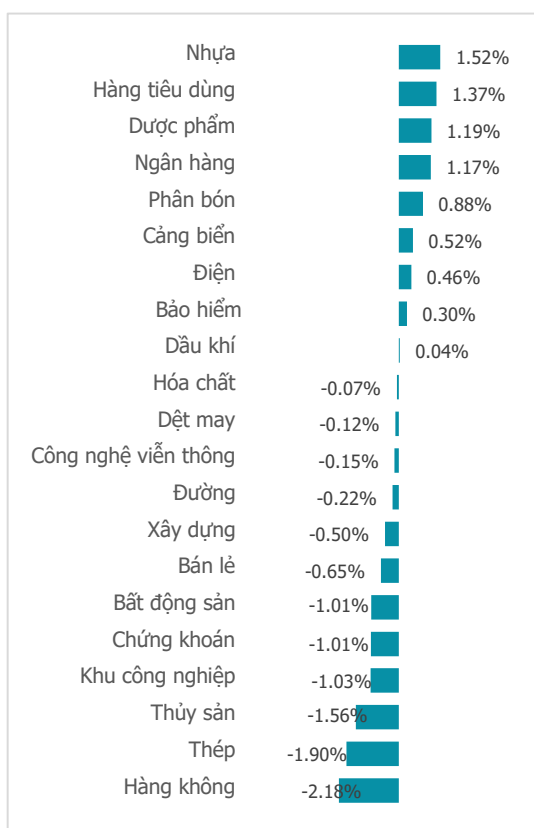


# "XÔNG ĐIỂM ĐẦU NĂM" - VN-INDEX VƯỢT 1,130 ĐIỂM, NHÀ ĐẦU TƯ "XANH VỎ ĐỎ LÒNG"

NGÀY 02/01

Tổng quan	Giá trị	Thay đổi
Vn-Index	1,131.72	0.16%
KLGD (triệu CP)	788.18	18.68%
Giá trị (tỷ)	17,077.74	8.44%
HNXIndex	229.99	-0.45%
KLGD (triệu CP)	61.68	-13.96%
Giá trị (tỷ)	1,238.51	-4.53%
Khối ngoại	HSX	HNX
Mua (tỷ)	780.62	10.90
Bán (tỷ)	1,134.71	40.15
GT ròng (tỷ)	-354.09	-29.25

## Thay đổi giá trong ngày



## Điểm nhận giao dịch

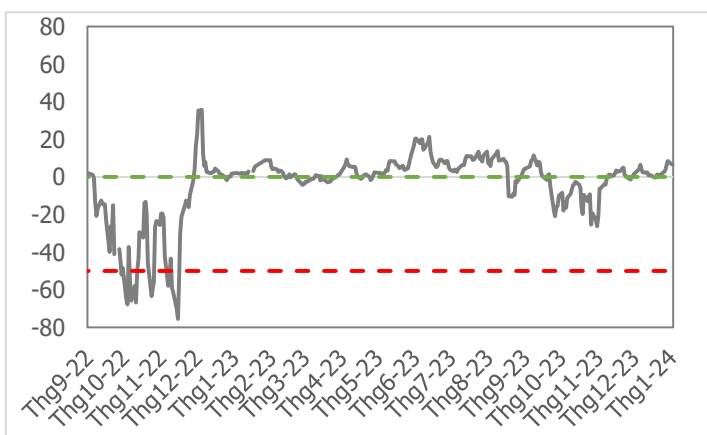
- Chứng khoán châu Á bắt đầu ngày giao dịch đầu tiên của năm 2024 khá trầm lắng, khi các nhà đầu tư chờ đợi những số liệu kinh tế quan trọng dự kiến được công bố vào cuối tuần. Chỉ số VN-Index mở cửa chào năm mới khá tích cực, tăng 6.46 điểm lên mức 1,136.39 điểm, song những áp lực chốt lời đã co hẹp đà tăng nhanh chóng thậm chí có lúc chỉ số bị đẩy về dưới mức tham chiếu. Kết thúc phiên giao dịch đầu năm, thị trường đóng cửa ở mức 1,131.72 điểm, tăng 1.79 điểm (+0.16%), vượt cột mốc 1,130 điểm trong tình trạng "xanh vỏ đỏ lòng".
- Thanh khoản trên sàn HSX gia tăng mạnh trong ngày giao dịch đầu tiên của năm mới 2024 được góp phần lớn từ lực bán chốt lời ngắn hạn của nhà đầu tư. Giao dịch diễn ra khá sôi động ở nhóm cổ phiếu vừa và nhỏ trong khi nhóm cổ phiếu vốn hóa lớn cầm nhịp đà rơi. Lũy kế kết phiên giao dịch, thanh khoản trên sàn HSX đạt 788 triệu cổ phiếu (+18.68%), về giá trị giao dịch đạt 17,077 tỷ đồng (+8.44%).
- Đà tăng thị trường dần co hẹp so với tuần trước đó khi chỉ còn 9/21 nhóm ngành giữ được sắc xanh. Đà chốt lời xuất hiện mạnh ở những nhóm ngành tích cực trước đó như: Hàng không (-2.18%), Thép (-1.9%), Thủy sản (-1.56%). Nhóm ngành Ngân hàng đóng góp lớn nhất vào đà tăng chỉ số với mức tăng (+1.17%), Nhựa (+1.52%), Thực phẩm tiêu dùng (+1.37%). Những cổ phiếu vốn hóa lớn tăng khá mạnh như: VCB (+3.99%), ACB (+2.3%), MSN (+2.09%).
- Khối ngoại quay lại đà bán ròng sau 3 phiên mua ròng liên tiếp trước đó. Ngay phiên giao dịch đầu tiên của năm 2024, khối ngoại đã bán ròng -354 tỷ đồng. Tâm điểm bán ròng ngày đầu năm là FUESSVFL (-180 tỷ đồng), SSI (-89 tỷ đồng), VRE (-40 tỷ đồng). Được mua ròng nhiều nhất là "anh cả" ngành ngân hàng VCB (+92 tỷ đồng), VHC (+24 tỷ đồng). VCI (+22.65 tỷ đồng).

## Quan điểm thị trường

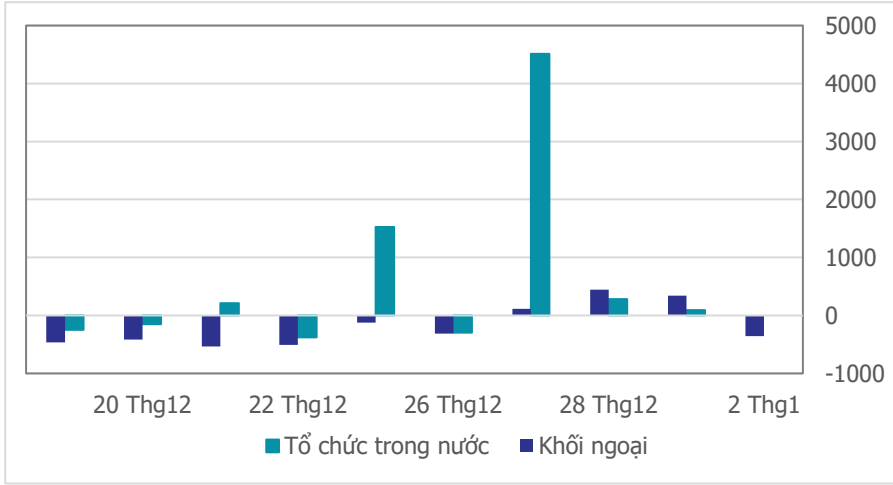
- Đà tăng đầy hưng phấn ngày đầu năm bị dội gáo nước lạnh ngay từ sớm. Lực chốt lời tăng vọt, thậm chí có lúc đẩy VN-Index lao dốc xuống dưới tham chiếu. Nhóm cổ phiếu vốn hóa lớn giữ vai trò "cầm nhịp" thị trường trong ngày các cổ phiếu vừa và nhỏ bị chốt lời ở hầu hết các nhóm ngành. Đà điều chỉnh xuất hiện mạnh với 12/21 nhóm ngành giảm điểm, hầu hết là những nhóm ngành đã tăng điểm khá tốt trong thời gian trước đó như: Hàng không (-2.18%), Thép (-1.9%), Thủy sản (-1.56%). Nhóm ngân hàng (+1.17%) cùng với Nhựa (+1.52%), Thực phẩm tiêu dùng (+1.37%) giữ lại sắc xanh của chỉ số.
- Thanh khoản gia tăng cùng với một đợt ép giá khá mạnh cho thấy đang xuất hiện nhu cầu chốt lời ngắn hạn. Điểm tốt là một lượng cổ phiếu khá lớn giải phóng ngay trong vùng đỉnh cũ, đồng thời có dòng tiền mạnh hơn nhập cuộc. Nhóm thanh khoản cao nhất và giá giảm mạnh cũng chỉ tập trung vào các cổ phiếu đầu cơ. Nếu thị trường có khả năng hấp thụ lượng cổ phiếu bán ra ngắn hạn quanh đỉnh cũ, cơ hội đột phá sẽ rõ ràng hơn. Chúng tôi vẫn duy trì kỳ vọng vào xu hướng lạc quan của thị trường, bảo lưu quan điểm năm giữ danh mục, đồng thời quan sát ở những mã cổ phiếu đang có lợi nhuận trong danh mục, nếu có sự đột biến về thanh khoản hỗ trợ cho xu hướng tăng điểm thì chúng ta có thể mạnh dạn gia tăng thêm tỷ trọng.

## Tâm lý thị trường

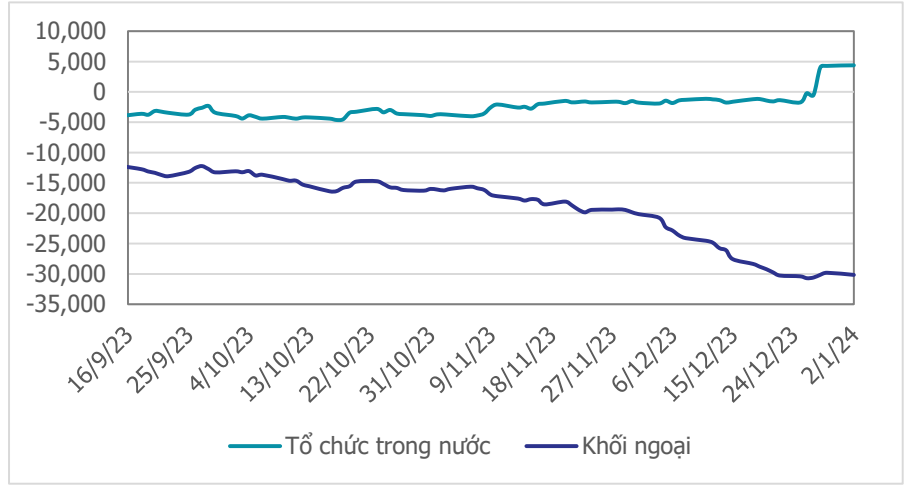
Bí quan Hưng phấn



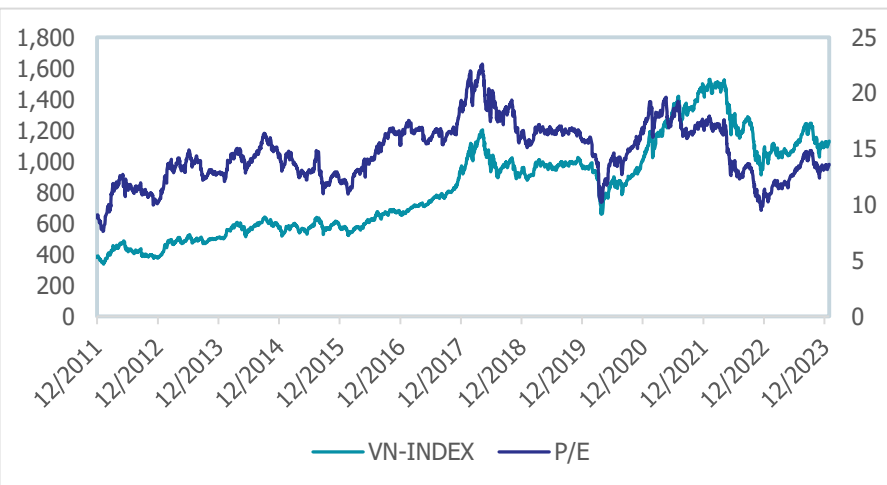
**Giao dịch tổ chức trong nước và khối ngoại 10 phiên (tỷ)**



**Lũy kế tổ chức trong nước và khối ngoại 3 tháng gần đây (tỷ)**



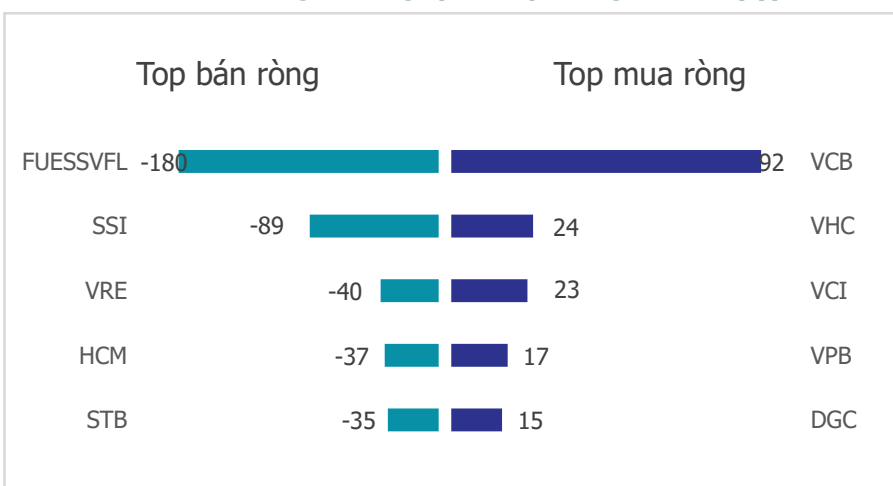
**VN Index - PE lịch sử**



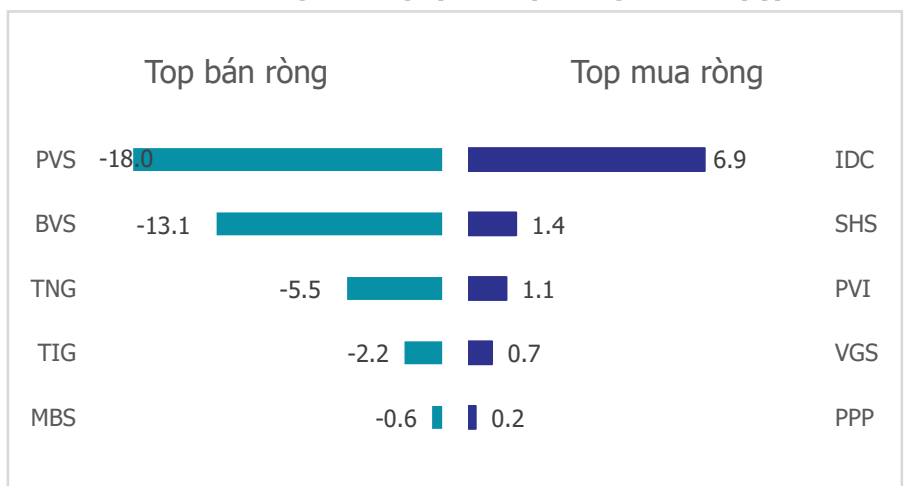
**HNX Index - PE lịch sử**



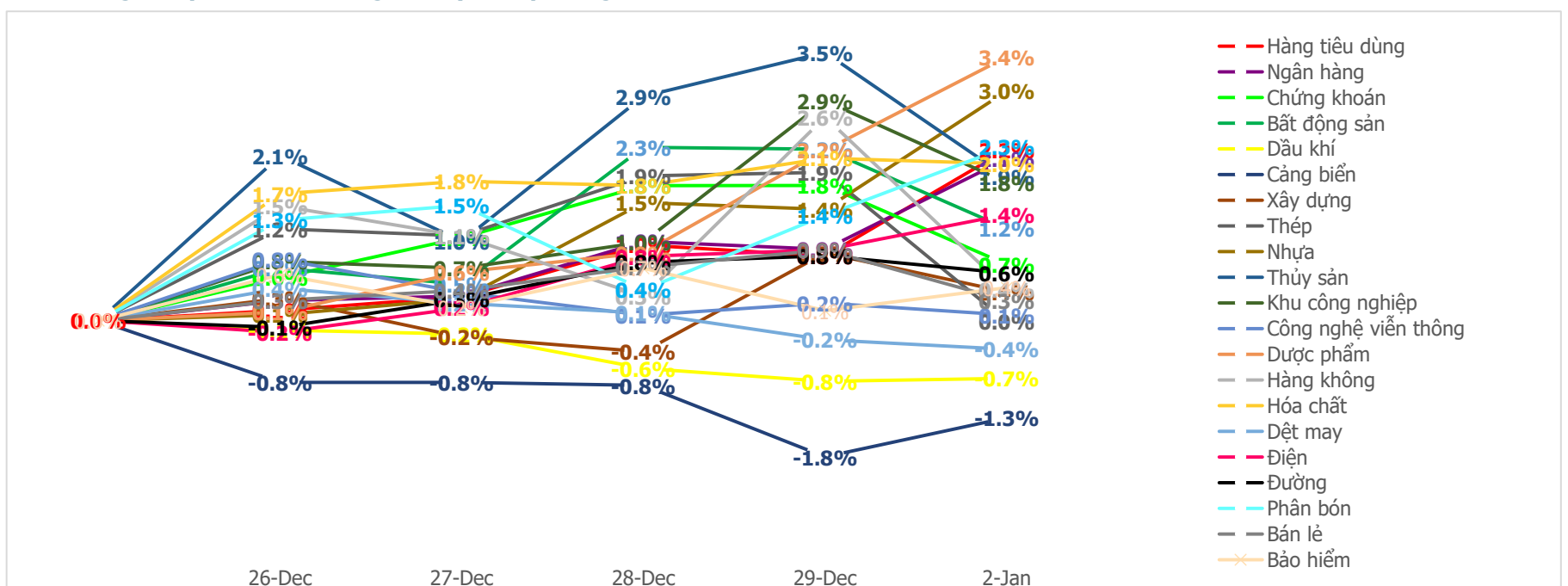
**Mua bán ròng khối ngoại HSX phiên gần nhất (tỷ)**



**Mua bán ròng khối ngoại HNX phiên gần nhất (tỷ)**



**Diễn biến giao dịch theo nhóm ngành lũy kế 5 phiên gần nhất**



**LIÊN HỆ TRUNG TÂM NGHIÊN CỨU CSI:**

Email: [csi.research@vncsi.com](mailto:csi.research@vncsi.com)

Tel: [\(+84\) 24 3926 0099 \(109\)](tel:+842439260099)

---

**Người thực hiện: Lương Văn Sơn**

Chuyên viên Phân tích Kinh tế Vĩ mô và Thị trường Chứng khoán

Email: [sonlv@vncsi.com.vn](mailto:sonlv@vncsi.com.vn)

**Hệ Thống Khuyến Nghị:** Hệ thống khuyến nghị của CTCP Chứng khoán Kiến Thiết Việt Nam (CSI) được xây dựng dựa trên mức chênh lệch của giá mục tiêu 12 tháng và giá cổ phiếu trên thị trường tại thời điểm đánh giá.

Xếp hạng	Khi (giá mục tiêu – giá hiện tại)/giá hiện tại
MUA	$\geq 20\%$
KHẢ QUAN	Từ 10% đến 20%
PHÙ HỢP THỊ TRƯỜNG	Từ -10% đến +10%
KÉM KHẢ QUAN	Từ -10% đến - 20%
BÁN	$\leq -20\%$

**Tuyên bố miễn trách nhiệm:** Bản quyền thuộc về Công ty Cổ phần Chứng khoán Kiến Thiết Việt Nam (CSI), những thông tin sử dụng trong báo cáo được thu thập từ những nguồn đáng tin cậy và CSI không chịu trách nhiệm về tính chính xác của chúng. Các nhận định trong bản báo cáo này dựa trên cơ sở phân tích chi tiết và cẩn thận, theo đánh giá chủ quan của chúng tôi, là hợp lý trong thời điểm đưa ra báo cáo, các nhận định trong báo cáo này có thể thay đổi bất kì lúc nào mà không báo trước. Báo cáo này không nên được diễn giải như một đề nghị mua hay bán bất cứ một cổ phiếu nào. CSI sẽ không chịu trách nhiệm đối với tất cả hay bất kỳ thiệt hại nào hoặc sự kiện bị coi là thiệt hại đối với việc sử dụng toàn bộ thông tin hoặc ý kiến của báo cáo này. Báo cáo này không được phép sao chép, tái bản bởi bất kỳ cá nhân hoặc tổ chức nào khi chưa được phép của CSI.

**TRỤ SỞ CSI**

Tầng 11, Tòa nhà TNR, 54A Nguyễn Chí Thanh, Phường Láng Thượng, Quận Đống Đa, Hà Nội

ĐT: + 84 24 3926 0099 Website: <https://www.vncsi.com.vn>