

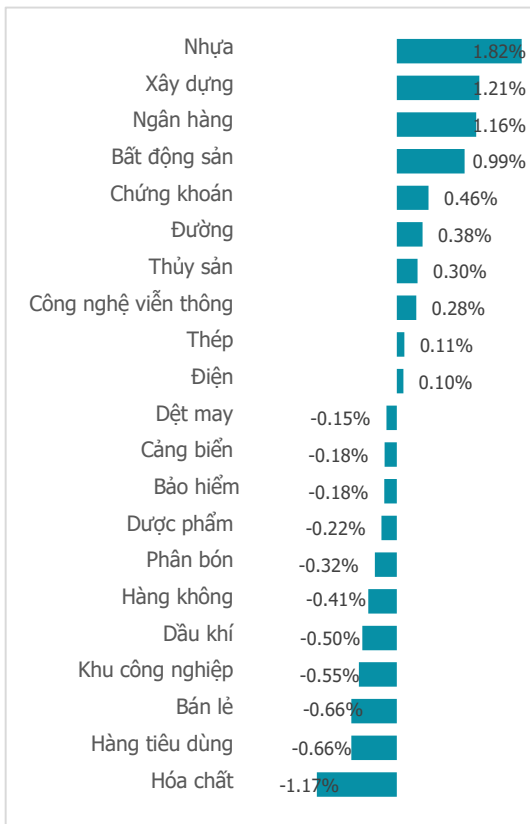
NGÀY 08/01/2024

NGÂN HÀNG, BẤT ĐỘNG SẢN CHUNG SỨC, VNINDEX CÔNG PHÁ CAO ĐIỂM 1,160 ĐIỂM

Tổng quan	Giá trị	Thay đổi
Vn-Index	1,160.19	0.48%
KLGD (triệu CP)	844.14	13.72%
Giá trị (tỷ)	19,157.11	17.81%
HNXIndex	233.33	0.24%
KLGD (triệu CP)	85.52	40.24%
Giá trị (tỷ)	1,714.72	50.31%

Khoi ngoại	HSX	HNX
Mua (tỷ)	1,039.62	23.33
Bán (tỷ)	1,298.35	26.51
GT ròng (tỷ)	-258.73	-3.19

Thay đổi giá trong ngày



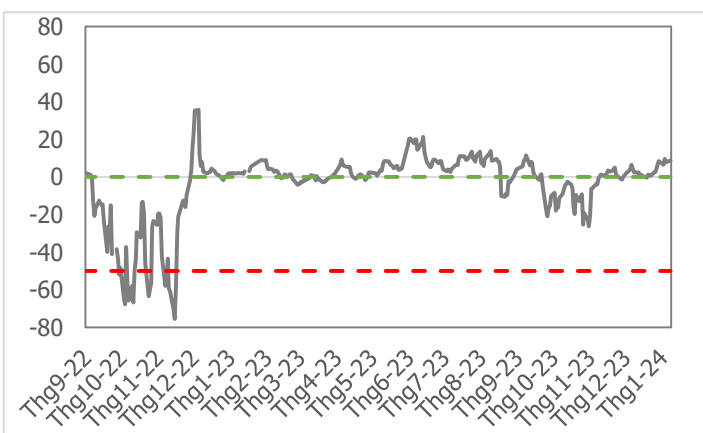
Điểm nhấn giao dịch

- Thị trường ghi nhận phiên tăng điểm thứ 7 liên tiếp kể từ cuối năm 2023 với diễn biến chủ đạo là sự "giằng co" bên phía phần sân của phe mua. Sự hứng khởi đầu phiên đưa chỉ số áp sát mốc 1,160 điểm trước khi lực cầu suy giảm dần lấp lại Gap gần 5 điểm mở ra trong phiên ATO. Lực cầu gia tăng trong phiên giao dịch ngày 8/1 giúp chỉ số giằng co với sắc xanh chủ đạo. Các cổ phiếu ngân hàng tiếp tục thay phiên nhau dẫn dắt chỉ số, tiêu biểu như: BID (+4.27%), TCB (+2.71%), CTG (+1.9%) trong khi cổ phiếu bất động sản bắt đầu thu hút dòng tiền trở lại. Đóng cửa phiên giao dịch, chỉ số VN-Index đóng cửa ở mức 1,160.19 điểm, tăng 5.51 điểm (+0.48%) chinh phục thành công mức 1,160 điểm.
- Thanh khoản thị trường tiếp tục ủng hộ cho xu hướng tăng điểm khi gia tăng gần 100 triệu cổ phiếu so với phiên cuối tuần trước. Tổng kết phiên giao dịch ngày 8/1, thanh khoản trên sàn HSX đạt 844 triệu cổ phiếu (+13.72%), tương đương đạt 18,157 tỷ đồng (+17.81%) về giá trị giao dịch.
- Trong bối cảnh dòng tiền hướng về những ngành "quốc dân" như: Ngân hàng, BĐS, thị trường cho thấy sự phân hóa sâu sắc với 10/21 nhóm ngành tăng điểm. Dẫn đầu đà tăng toàn thị trường là ngành Nhựa (+1.82%), Xây dựng (+1.21%), Ngân hàng (+1.16%), BĐS (+0.99%). Phải chịu "ghê lạnh" của nhà đầu tư trong phiên giao dịch ngày 8/1 là các nhóm ngành: Hóa chất (-1.17%), Thực phẩm tiêu dùng (-0.66%), Bán lẻ (-0.66%).
- Đà bán ròng của khối ngoại gia tăng mạnh trong phiên chiều với -258 tỷ đồng lũy kể đến cuối phiên, trong khi phiên sáng mua ròng nhẹ. Quỹ FUEVFNND bị bán ròng mạnh nhất -182 tỷ, MSN (-59 tỷ đồng), KBC (-52 tỷ đồng). Sự ưu ái mua ròng của khối ngoại phiên hôm nay tiếp tục dành cho VCB (+64 tỷ đồng), OCB (+44 tỷ đồng) hay như những cái tên ngành bất động sản như NLG (+42 tỷ đồng), DIG (+25 tỷ đồng).

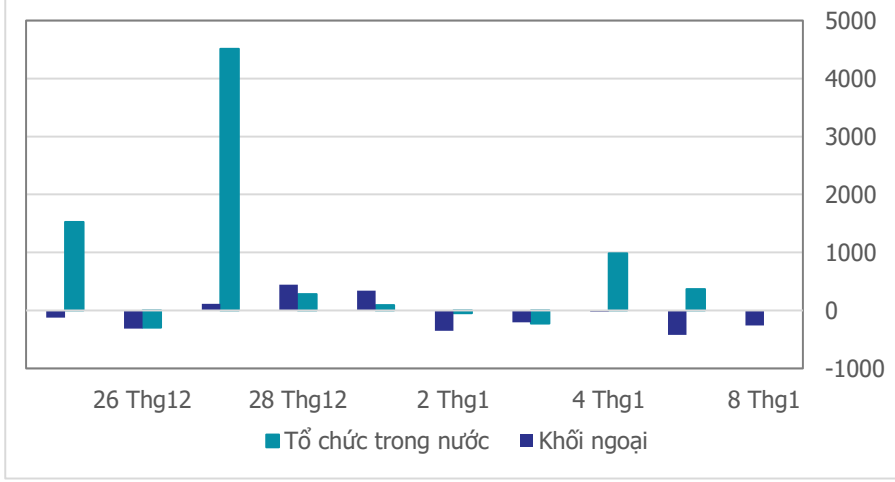
Quan điểm thị trường

- VN-Index kéo dài chuỗi tăng điểm thứ 7 liên tiếp với thanh khoản phiên đầu tuần hôm nay tăng nhẹ so với cuối tuần trước. Đây cũng là tín hiệu cho thấy đà tăng vẫn có thể tiếp tục kéo dài trong phiên tới và đang nằm trong kênh tăng giá của VN-Index. Xu hướng tăng điểm vẫn đang được dẫn dắt bởi các nhóm cổ phiếu vốn hóa lớn và có độ nhạy cao với thị trường như: BĐS Dân cư (+0.99%), Ngân hàng (+1.16%), Xây dựng (+1.21%)...
- Với tín hiệu tích cực đã hình thành, chúng tôi giữ nguyên kỳ vọng VN-Index sẽ hướng tới mốc kháng cự 1,200 điểm trong thời gian tới. Tuy nhiên, không loại trừ khả năng VN-Index sẽ rung lắc mạnh khi tiếp cận mốc (1,165 - 1,175) điểm. Vì vậy, chúng tôi ưu tiên giữ vị thế danh mục hiện tại và hạn chế việc mua đuổi. Trong trường hợp VN-Index rung lắc mạnh sau khi tiếp cận mốc kháng cự trên và có sự điều chỉnh thì chúng ta có thể mạnh dạn gia tăng thêm tỷ trọng ở những cổ phiếu đang có lợi nhuận trong danh mục.

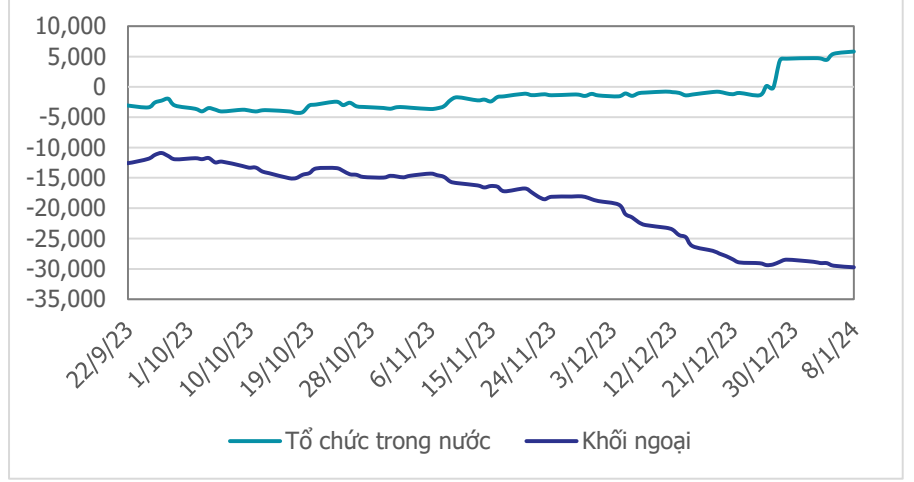
Tâm lý thị trường



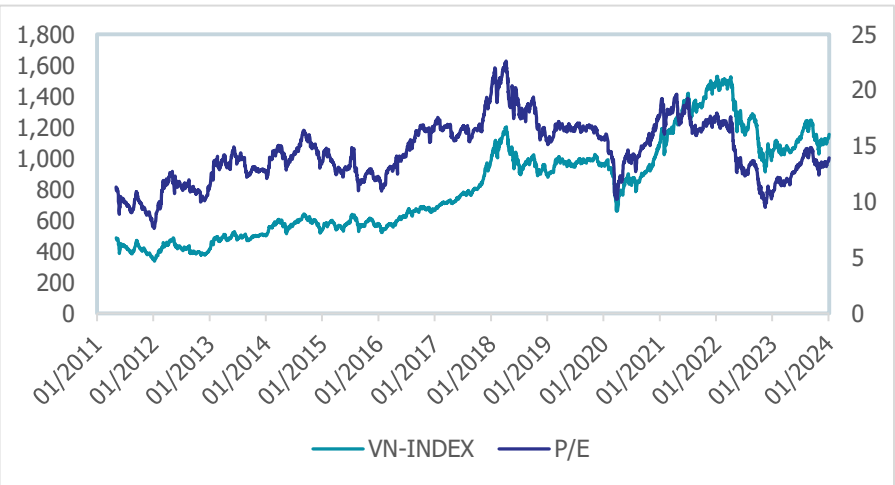
Giao dịch tổ chức trong nước và khối ngoại 10 phiên (tỷ)



Lũy kế tổ chức trong nước và khối ngoại 3 tháng gần đây (tỷ)



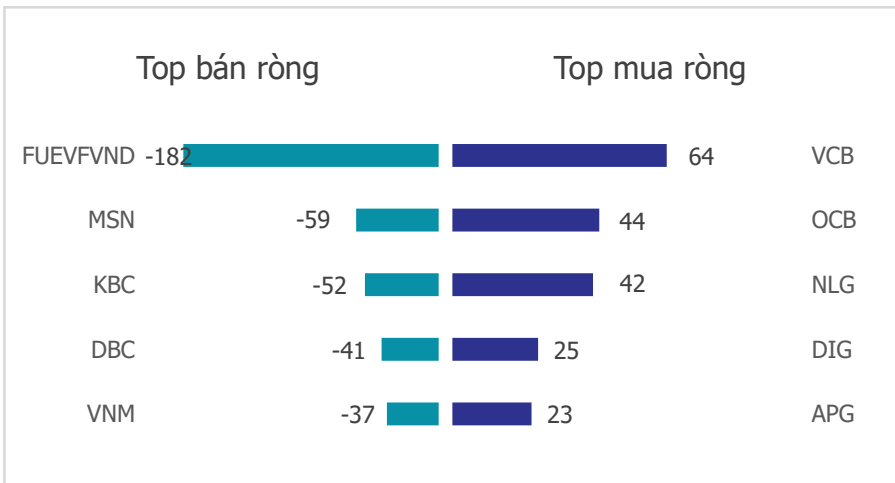
VN Index - PE lịch sử



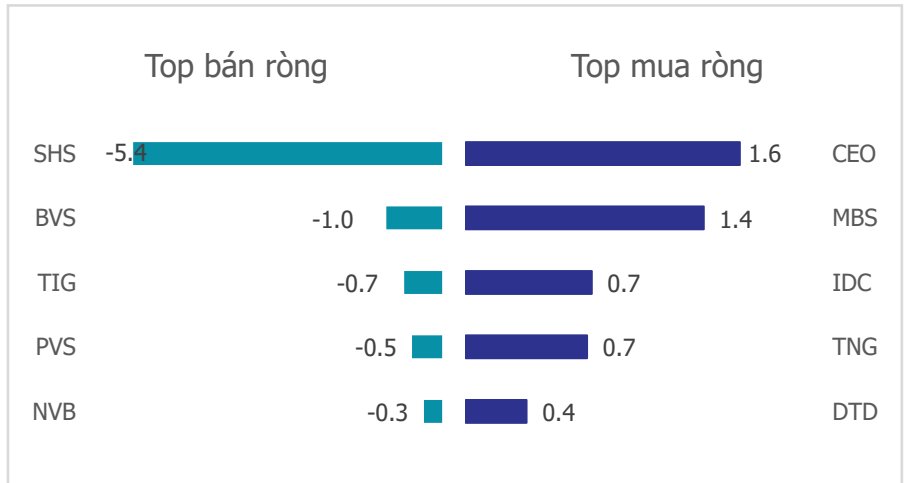
HNX Index - PE lịch sử



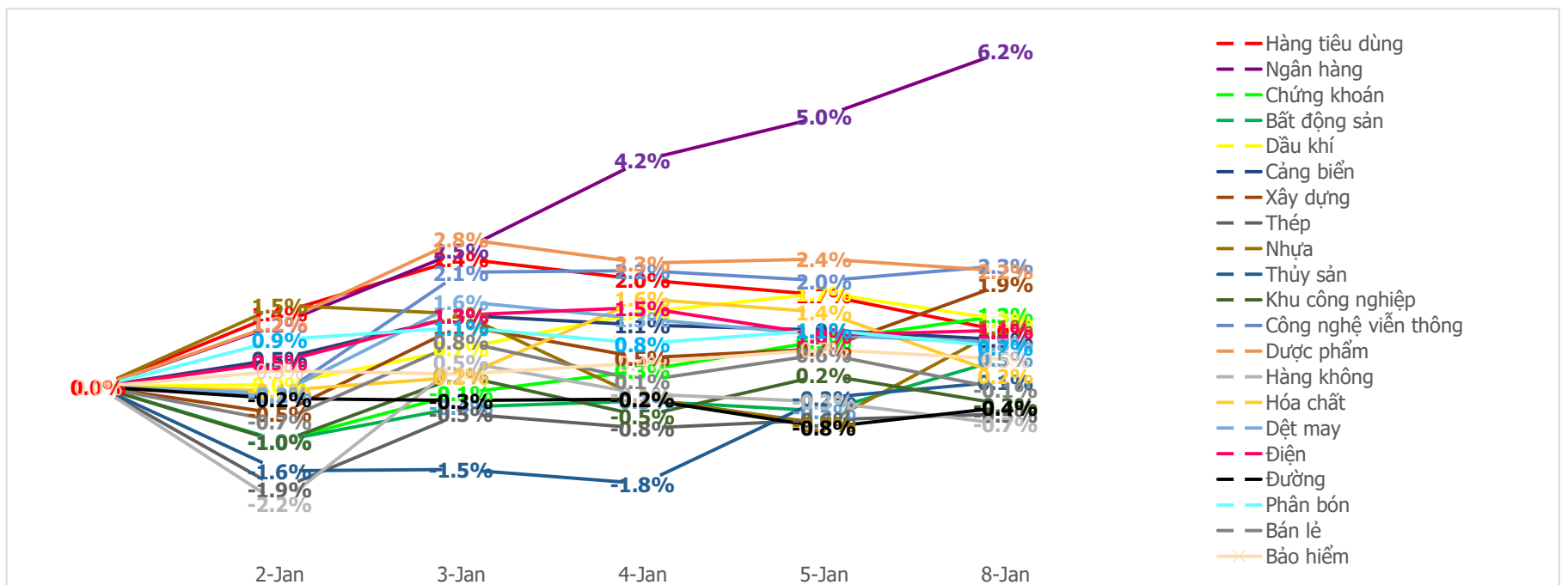
Mua bán ròng khối ngoại HSX phiên gần nhất (tỷ)



Mua bán ròng khối ngoại HNX phiên gần nhất (tỷ)



Diễn biến giao dịch theo nhóm ngành lũy kế 5 phiên gần nhất



LIÊN HỆ TRUNG TÂM NGHIÊN CỨU CSI:

Email: csi.research@vncsi.com

Tel: [\(+84\) 24 3926 0099 \(109\)](tel:+842439260099)

Người thực hiện: Lương Văn Sơn

Chuyên viên Phân tích Kinh tế Vĩ mô và Thị trường Chứng khoán

Email: sonlv@vncsi.com.vn

Hệ Thống Khuyến Nghị: Hệ thống khuyến nghị của CTCP Chứng khoán Kiến Thiết Việt Nam (CSI) được xây dựng dựa trên mức chênh lệch của giá mục tiêu 12 tháng và giá cổ phiếu trên thị trường tại thời điểm đánh giá.

Xếp hạng	Khi (giá mục tiêu – giá hiện tại)/giá hiện tại
MUA	$\geq 20\%$
KHẢ QUAN	Từ 10% đến 20%
PHÙ HỢP THỊ TRƯỜNG	Từ -10% đến +10%
KÉM KHẢ QUAN	Từ -10% đến - 20%
BÁN	$\leq -20\%$

Tuyên bố miễn trách nhiệm: Bản quyền thuộc về Công ty Cổ phần Chứng khoán Kiến Thiết Việt Nam (CSI), những thông tin sử dụng trong báo cáo được thu thập từ những nguồn đáng tin cậy và CSI không chịu trách nhiệm về tính chính xác của chúng. Các nhận định trong bản báo cáo này dựa trên cơ sở phân tích chi tiết và cẩn thận, theo đánh giá chủ quan của chúng tôi, là hợp lý trong thời điểm đưa ra báo cáo, các nhận định trong báo cáo này có thể thay đổi bất kì lúc nào mà không báo trước. Báo cáo này không nên được diễn giải như một đề nghị mua hay bán bất cứ một cổ phiếu nào. CSI sẽ không chịu trách nhiệm đối với tất cả hay bất kỳ thiệt hại nào hoặc sự kiện bị coi là thiệt hại đối với việc sử dụng toàn bộ thông tin hoặc ý kiến của báo cáo này. Báo cáo này không được phép sao chép, tái bản bởi bất kỳ cá nhân hoặc tổ chức nào khi chưa được phép của CSI.

TRỤ SỞ CSI

Tầng 11, Tòa nhà TNR, 54A Nguyễn Chí Thanh, Phường Láng Thượng, Quận Đống Đa, Hà Nội

ĐT: + 84 24 3926 0099 Website: <https://www.vncsi.com.vn>