

NGÀY 09/01/2024

LỰC BÁN GIA TĂNG, VN-INDEX CỔ PHIÊN ĐIỀU CHỈNH ĐẦU TIÊN TRONG NĂM 2024

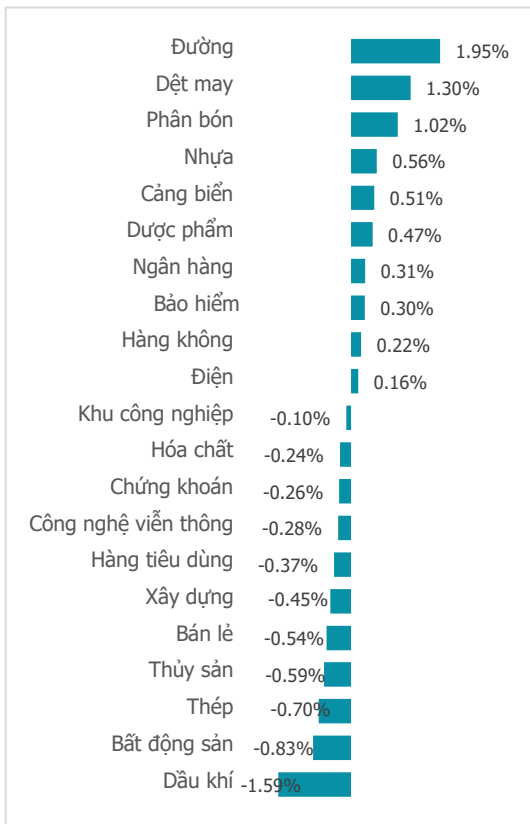
Tổng quan	Giá trị	Thay đổi
Vn-Index	1,158.59	-0.14%
KLGD (triệu CP)	811.55	-3.89%
Giá trị (tỷ)	18,402.35	-3.98%
HNXIndex	232.50	-0.36%
KLGD (triệu CP)	80.15	-6.28%
Giá trị (tỷ)	1,696.33	-1.07%

Khối ngoại	HSX	HNX
Mua (tỷ)	1,320.75	65.93
Bán (tỷ)	1,437.43	84.80
GT ròng (tỷ)	-116.68	-18.86

Điểm nhận giao dịch

- Trái với diễn biến giằng co trong sắc xanh ở phiên trước đó, phiên giao dịch ngày 9/1 chứng kiến những nhịp giằng co với sự áp đảo của phe bán. Áp lực bán hôm nay kiềm chế giá cổ phiếu ngay từ sớm dù VN-Index cũng có vài nhịp "trồi lên" qua tham chiếu. Không thời điểm nào độ rộng phản ánh bên tăng giá nhỉnh hơn. Tuy nhiên, biên độ giảm là không quá lớn với sự phân hóa diễn ra ngay cả chính dòng ngân hàng - nhân tố dẫn dắt thị trường thời gian gần đây. Điều này ảnh hưởng đến quán tính tăng điểm của VN-Index trong khi chưa có các trụ khác nổi lên thay thế. Dù vậy, thị trường vẫn có được dòng tiền vào mua hấp thụ khá ổn định với khối lượng khớp lệnh chủ yếu trong biên độ hẹp. Đóng cửa phiên giao dịch, chỉ số VN-Index giảm nhẹ 1.6 điểm (-0.14%) xuống mốc 1,158.59, dứt chuỗi 7 phiên tăng điểm liên tiếp trước đó.
- Thanh khoản thị trường sụt giảm nhẹ trong phiên giảm điểm đầu tiên trong năm 2024. Lực bán có gia tăng mạnh song lực cầu cũng hấp thụ tương đối tốt và không để giá cổ phiếu điều chỉnh sâu. Lũy kế đến cuối phiên giao dịch ngày 9/1, thanh khoản trên sàn HSX đạt 811 triệu cổ phiếu (-3.89%), tương đương đạt 18,402 tỷ đồng (-3.98%) về giá trị giao dịch.
- Xét về độ mở các nhóm ngành, thị trường vẫn cho thấy sự tích cực và luân chuyển dòng tiền tương đối tốt khi 10/21 nhóm ngành vẫn giữ được sắc xanh. Những nhóm ngành chịu áp lực điều chỉnh trước đó đã có sự trở lại tăng điểm như: Đường (+1.95%), Dệt may (+1.3%), Phân bón (+1.02%), Nhựa (+0.56%). Áp lực điều chỉnh gia tăng mạnh nhất ở các nhóm ngành như: Dầu khí (-1.59%), BĐS (-0.83%), Thép (-0.7%), Thủy sản (-0.59%).
- Câu chuyện bán ròng khối ngoại vẫn chưa có nhiều thay đổi, lũy kế đến cuối phiên giao dịch, khối ngoại tiếp tục bán ròng -116.68 tỷ đồng. Chiều bán ròng khối ngoại tiếp tục bán mạnh VNM (-73 tỷ đồng), FUEVFVND (-68 tỷ đồng), VRE (-50 tỷ đồng). Những cái tên như VCB (+78 tỷ đồng), PLX (+56 tỷ đồng) tiếp tục được khối ngoại săn đón, HPG (+100 tỷ đồng) bắt ngờ được mua ròng mạnh nhất tỷ đồng.

Thay đổi giá trong ngày

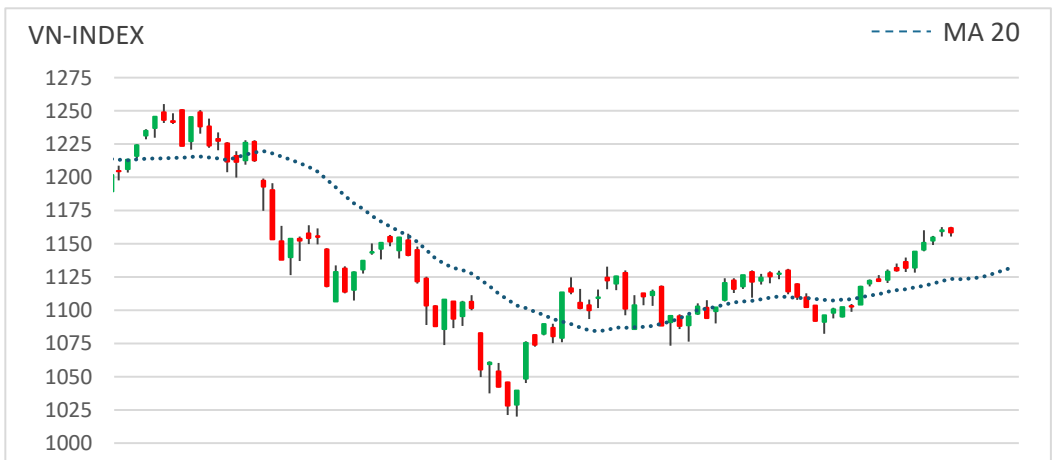
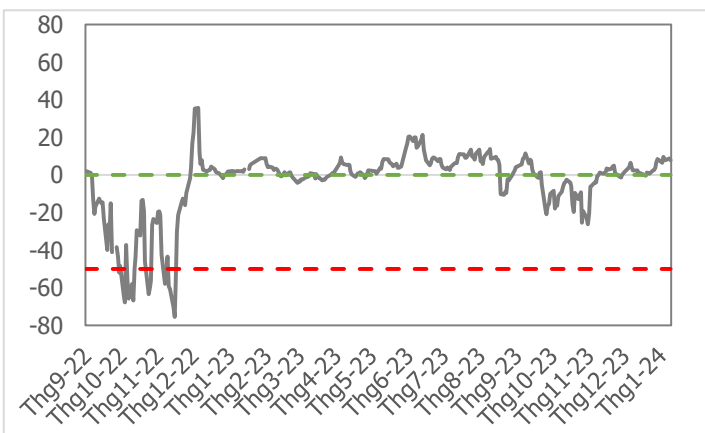


Quan điểm thị trường

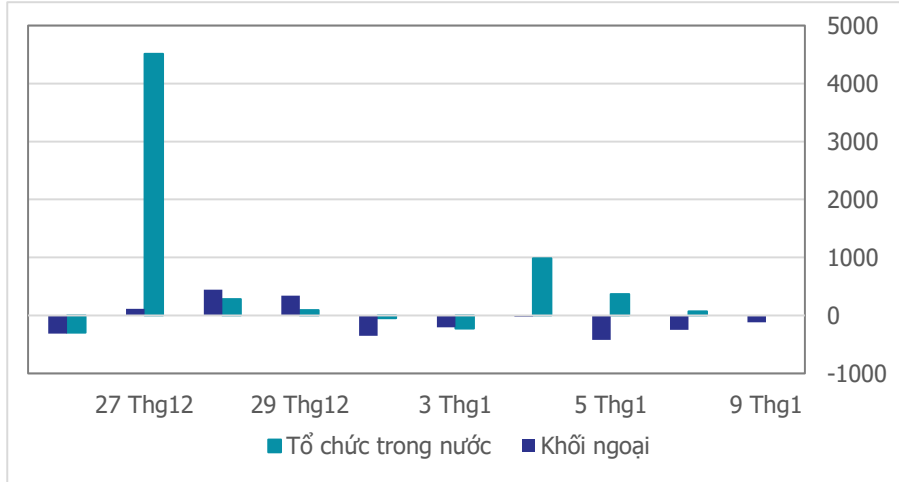
- VN-Index điều chỉnh nhẹ sau 7 phiên tăng điểm trước đó và là phiên đỏ điểm đầu tiên trong năm mới 2024. Áp lực chốt lời tại nhiều nhóm nhạy với thị trường như: Chứng khoán (-0.26%), Thép (-0.7%), BĐS Dân cư (-0.83%)... khiến thị trường đảo chiều giảm nhẹ dù có gần một nửa nhóm ngành tăng.
- Thanh khoản phiên hôm nay ở mức trung bình so với 3 phiên trước và biên độ giảm điểm không lớn nên nhịp chỉnh không quá bất ngờ và cũng chưa làm thay đổi xu hướng tích cực đã hình thành trước đó. VN-Index phiên hôm nay chưa chạm tới ngưỡng kháng cự (1,165 - 1,175) điểm nên khả năng sẽ còn nhiều rung lắc trong quá trình tăng điểm. Mặc dù vậy, chúng tôi vẫn kiên trì với quan điểm nắm vững danh mục và tận dụng nhịp rung lắc mạnh khi VN-Index rơi về vùng hỗ trợ (1,132 - 1,140) để tăng thêm tỷ trọng ở những mã cổ phiếu đang có lợi nhuận.

Tâm lý thị trường

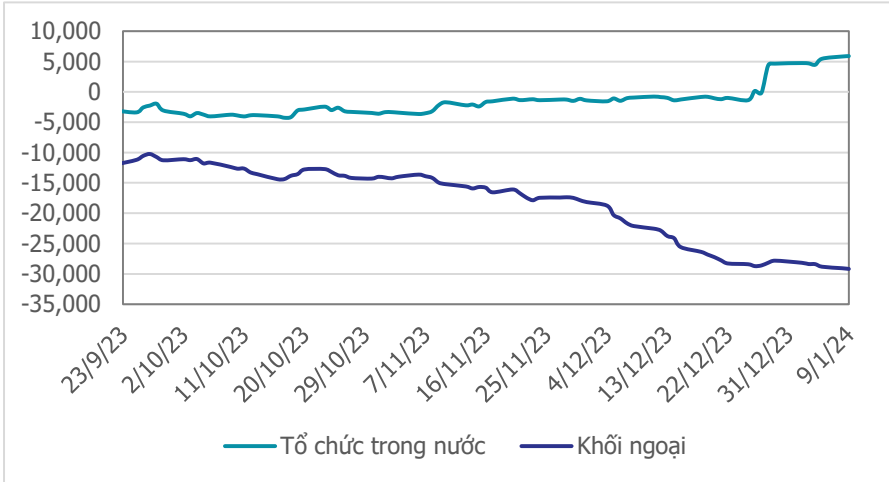
Bí quan Hưng phấn



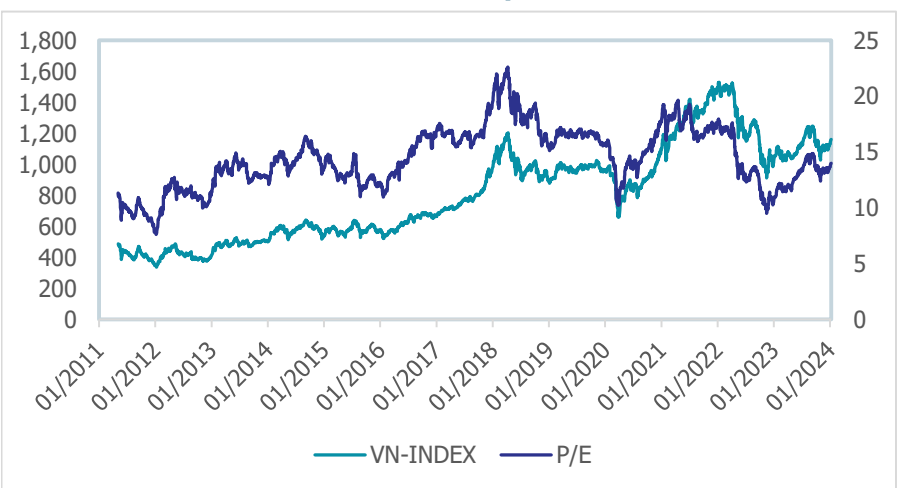
Giao dịch tổ chức trong nước và khối ngoại 10 phiên (tỷ)



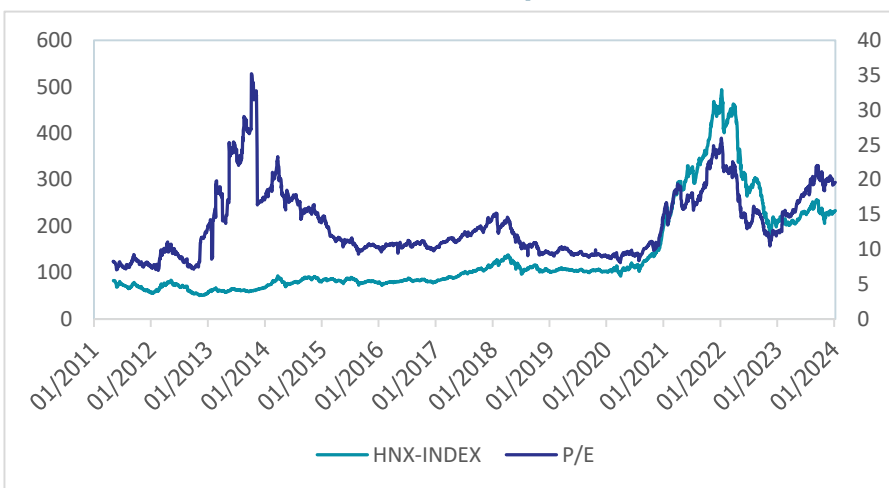
Lũy kế tổ chức trong nước và khối ngoại 3 tháng gần đây (tỷ)



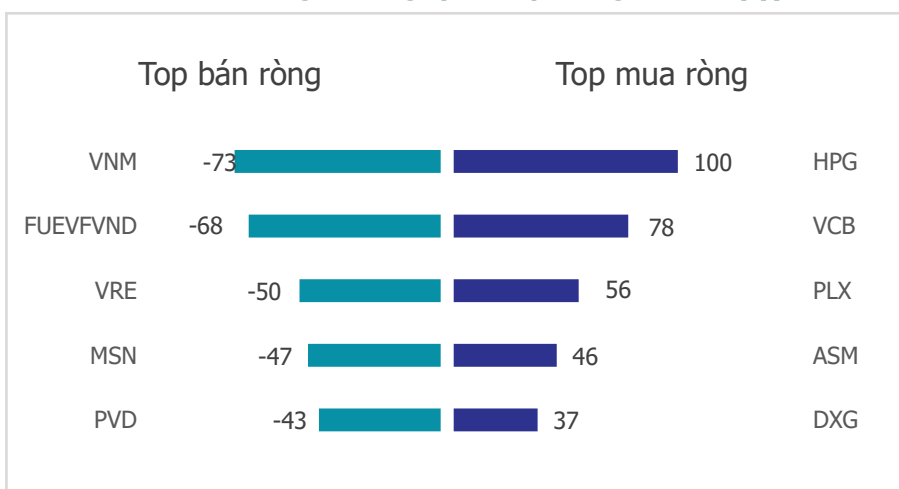
VN Index - PE lịch sử



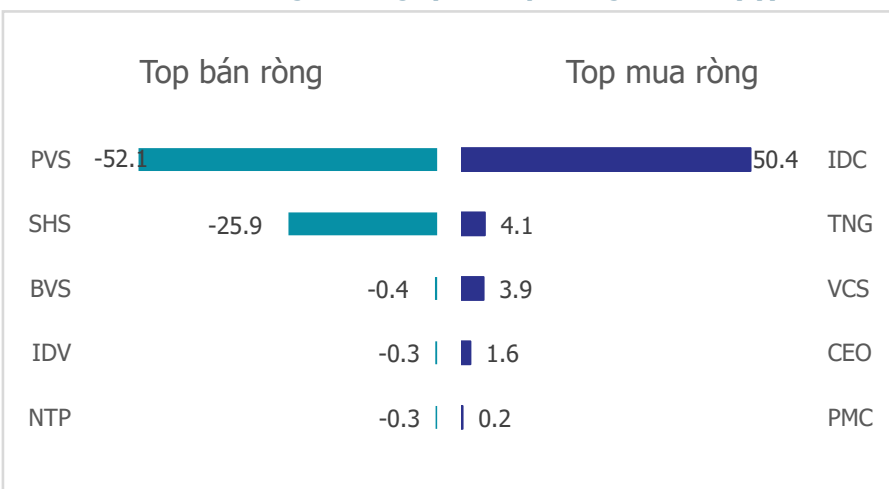
HNX Index - PE lịch sử



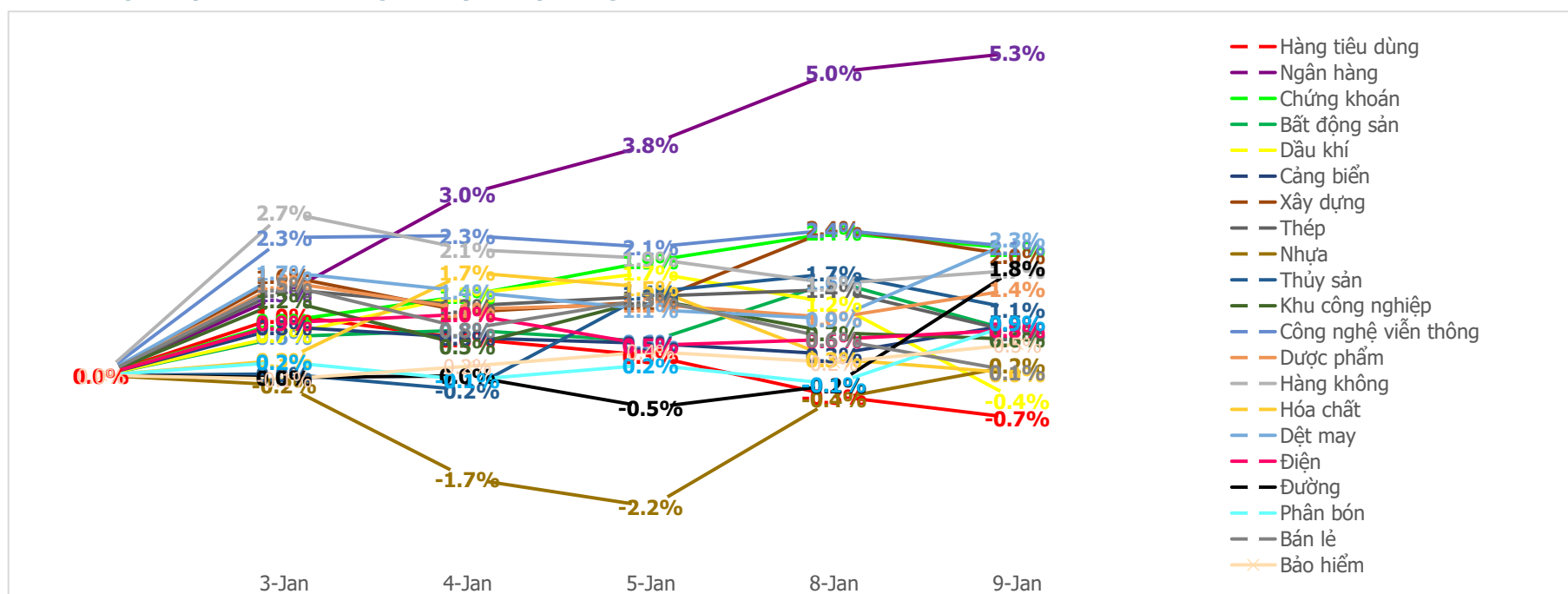
Mua bán ròng khối ngoại HSX phiên gần nhất (tỷ)



Mua bán ròng khối ngoại HNX phiên gần nhất (tỷ)



Diễn biến giao dịch theo nhóm ngành lũy kế 5 phiên gần nhất



LIÊN HỆ TRUNG TÂM NGHIÊN CỨU CSI:

Email: csi.research@vncsi.com

Tel: [\(+84\) 24 3926 0099 \(109\)](tel:+842439260099)

Người thực hiện: Lương Văn Sơn

Chuyên viên Phân tích Kinh tế Vĩ mô và Thị trường Chứng khoán

Email: sonlv@vncsi.com.vn

Hệ Thống Khuyến Nghị: Hệ thống khuyến nghị của CTCP Chứng khoán Kiến Thiết Việt Nam (CSI) được xây dựng dựa trên mức chênh lệch của giá mục tiêu 12 tháng và giá cổ phiếu trên thị trường tại thời điểm đánh giá.

Xếp hạng	Khi (giá mục tiêu – giá hiện tại)/giá hiện tại
MUA	$\geq 20\%$
KHẢ QUAN	Từ 10% đến 20%
PHÙ HỢP THỊ TRƯỜNG	Từ -10% đến +10%
KÉM KHẢ QUAN	Từ -10% đến - 20%
BÁN	$\leq -20\%$

Tuyên bố miễn trách nhiệm: Bản quyền thuộc về Công ty Cổ phần Chứng khoán Kiến Thiết Việt Nam (CSI), những thông tin sử dụng trong báo cáo được thu thập từ những nguồn đáng tin cậy và CSI không chịu trách nhiệm về tính chính xác của chúng. Các nhận định trong bản báo cáo này dựa trên cơ sở phân tích chi tiết và cẩn thận, theo đánh giá chủ quan của chúng tôi, là hợp lý trong thời điểm đưa ra báo cáo, các nhận định trong báo cáo này có thể thay đổi bất kì lúc nào mà không báo trước. Báo cáo này không nên được diễn giải như một đề nghị mua hay bán bất cứ một cổ phiếu nào. CSI sẽ không chịu trách nhiệm đối với tất cả hay bất kỳ thiệt hại nào hoặc sự kiện bị coi là thiệt hại đối với việc sử dụng toàn bộ thông tin hoặc ý kiến của báo cáo này. Báo cáo này không được phép sao chép, tái bản bởi bất kỳ cá nhân hoặc tổ chức nào khi chưa được phép của CSI.

TRỤ SỞ CSI

Tầng 11, Tòa nhà TNR, 54A Nguyễn Chí Thanh, Phường Láng Thượng, Quận Đống Đa, Hà Nội

ĐT: + 84 24 3926 0099 Website: <https://www.vncsi.com.vn>