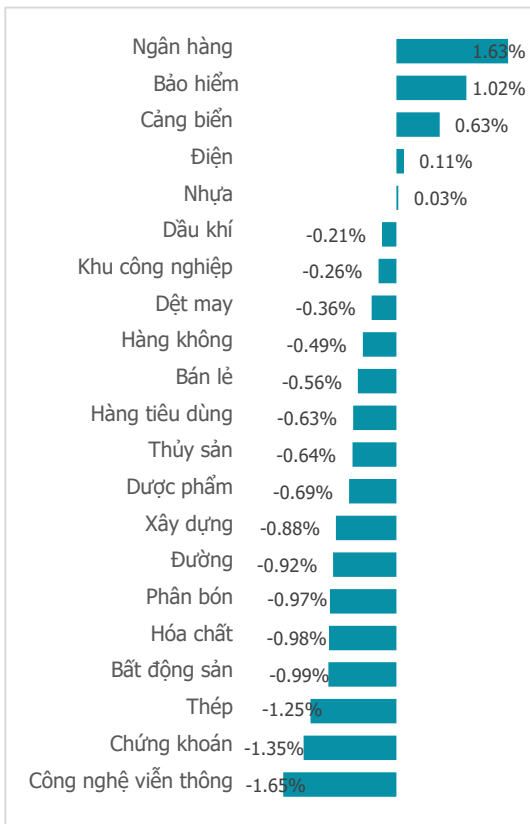


NGÀY 10/01/2024

NGÂN HÀNG CHẤP CÁNH VNINDEX TĂNG ĐIỂM, NHÀ ĐẦU TƯ "XANH VỎ ĐỎ LÒNG"

Tổng quan	Giá trị	Thay đổi
Vn-Index	1,161.54	0.25%
KLGD (triệu CP)	921.95	13.57%
Giá trị (tỷ)	20,704.77	12.47%
HNXIndex	231.41	-0.47%
KLGD (triệu CP)	102.68	28.12%
Giá trị (tỷ)	2,114.11	24.63%
Khối ngoại	HSX	HNX
Mua (tỷ)	1,122.19	26.09
Bán (tỷ)	1,339.35	89.56
GT ròng (tỷ)	-217.16	-63.47

Thay đổi giá trong ngày



Điểm nhấn giao dịch

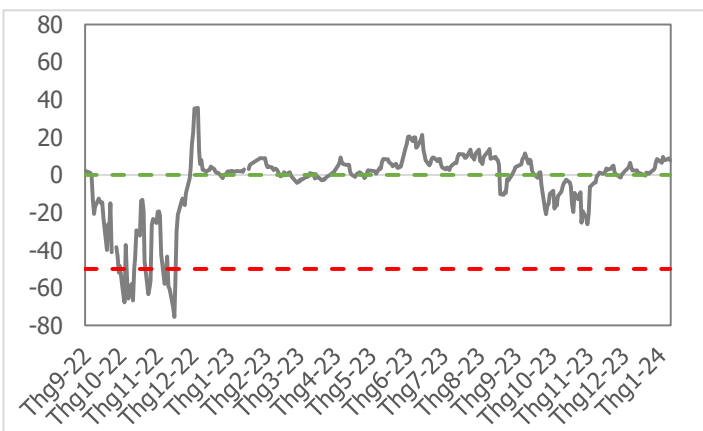
- Thị trường chứng khoán Việt Nam tiếp tục duy trì xu hướng tăng điểm trong phiên giao dịch ngày 10/1 sau phiên điều chỉnh trước đó. Cổ phiếu ngân hàng trở thành "tâm điểm" trong phiên giao dịch, chiếm đến 30% khối lượng giao dịch toàn thị trường trong khi đó, hầu hết các cổ phiếu còn lại trở thành "điểm tâm" khi tiếp tục chịu áp lực bán. Sự giằng co và phân hóa diễn ra giữa các nhóm ngành, sắc đỏ cho thấy sự vượt trội hơn với 309 cổ phiếu giảm điểm so với 195 cổ phiếu tăng điểm trên sàn HSX. Mặc dù xung lực tăng điểm của nhóm ngân hàng cũng suy giảm đáng kể so với đầu phiên nhưng vẫn đủ để giúp chỉ số VN-Index kết phiên tăng 2.95 điểm, lên mức 1,161.54 điểm (+0.25%) lấy lại điểm số đã mất trong phiên trước.
- Thanh khoản tiếp tục tín hiệu gia tăng, dòng tiền lớn cho thấy dấu hiệu nhập cuộc trong những phiên gần đây. Lực chốt lời là tương đối lớn song lực cầu vẫn sẵn sàng hấp thụ và không đẩy thị trường đi quá xa. Kết thúc phiên giao dịch, thanh khoản trên sàn HSX đạt 921 triệu cổ phiếu (+13.57%), tương đương 20,704 nghìn tỷ (+12.47%).
- Mặc dù chỉ số VN-Index tiếp tục tăng điểm song danh mục nhiều nhà đầu tư lại "xanh vỏ đỏ lòng". Ngoại trừ 5 nhóm ngành tăng điểm, 16 nhóm ngành chịu áp lực bán trong phiên hôm nay. Nhóm Ngân hàng duy trì sắc xanh chỉ số với mức tăng +1.63%, Bảo hiểm (+1.02%), Cảng biển (+0.63%). Điều chỉnh mạnh nhất phiên hôm nay đến từ nhóm: Điện tử viễn thông (-1.65%), Chứng khoán (-1.35%), Thép (-1.25%).
- Khối ngoại gia tăng nhẹ đà bán ròng với -217 tỷ đồng trên sàn HSX. Quỹ FUEVFNDD chịu áp lực bán lớn nhất - 112 tỷ đồng, DGC (-56 tỷ đồng), VNM (-51 tỷ đồng). Nhóm ngân hàng tiếp tục cân lại lực bán của khối ngoại như VCB (+71 tỷ đồng), CTG (+64 tỷ đồng), STB (+44 tỷ đồng).

Quan điểm thị trường

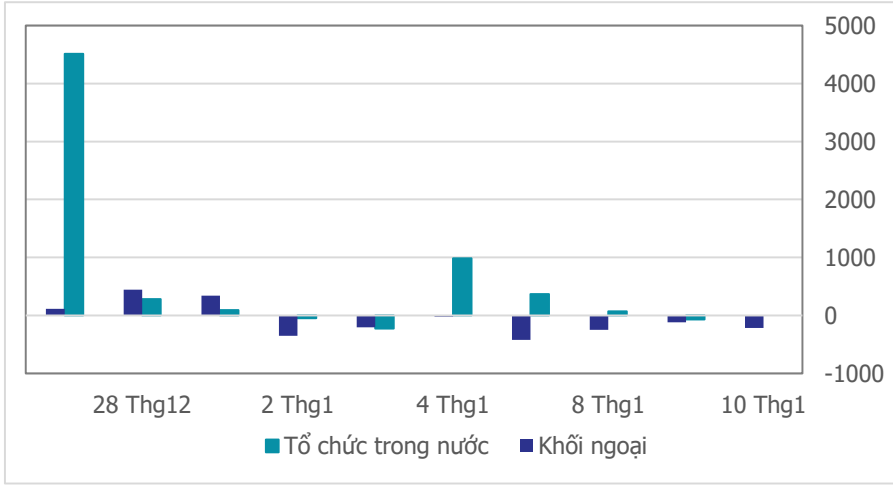
- Mặc dù khối lượng khớp lệnh tăng cao so với 3 phiên trước, nhưng đà tăng lại bị thu hẹp về cuối phiên. Đặc biệt, áp lực bán dâng cao khi VN-Index tiếp cận mốc kháng cự 1,165 điểm khiến số nhóm ngành giảm điểm chiếm ưu thế (16/21 nhóm ngành giảm). Thị trường duy trì được sắc xanh chủ yếu là nhờ nhóm cổ phiếu vốn hóa lớn nhất thị trường là dòng Ngân hàng (+1.63%), bên cạnh đó dòng Bảo hiểm (+1.02%) cũng có tiếng nói sau thời gian dài miệt mài giảm điểm trước đó. Còn lại áp lực bán đổ bộ rất nhiều nhóm ngành nhạy với thị trường như: BĐS (-0.99%), Thép (-1.25%), Chứng khoán (-1.35%)... Vì vậy dù thị trường đóng cửa trong sắc xanh, nhưng phần lớn danh mục của nhà đầu tư đều sụt giảm trong phiên hôm nay.
- VN-Index đã rung lắc tại ngưỡng kháng cự kỳ vọng 1,165 điểm và khả năng nhịp rung lắc này chưa kết thúc. Mặc dù vậy, chúng tôi vẫn duy trì quan điểm kiên trì nắm vững danh mục, chờ sự rung lắc của thị trường chung và tăng thêm tỷ trọng cổ phiếu ở những mã đang có lợi nhuận khi VN-Index điều chỉnh về vùng (1,130 - 1,137) điểm.

Tâm lý thị trường

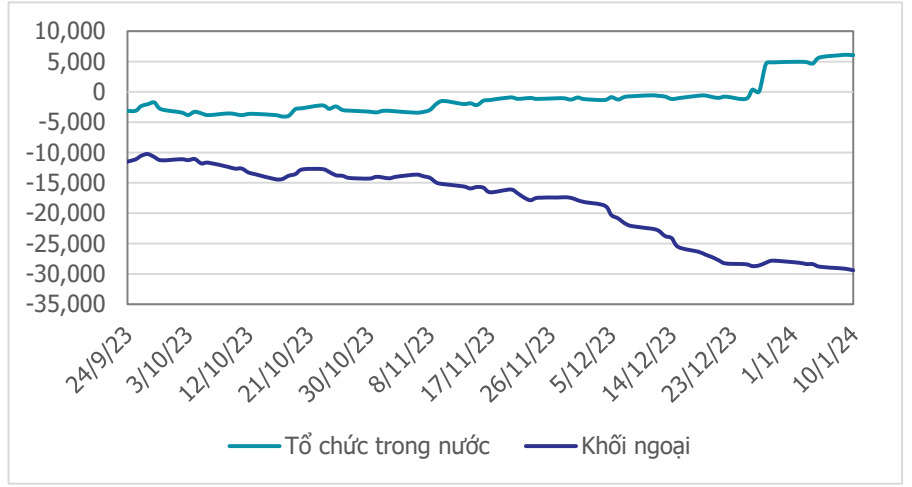
Bí quan Hưng phấn



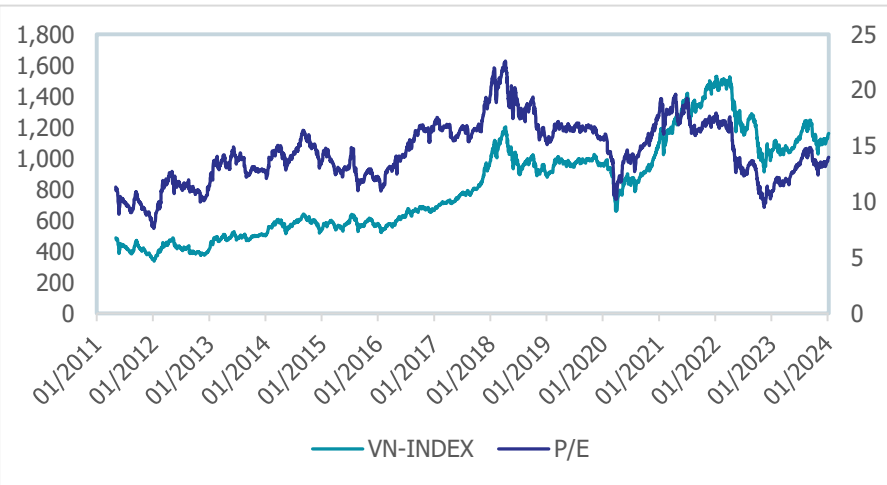
Giao dịch tổ chức trong nước và khối ngoại 10 phiên (tỷ)



Lũy kế tổ chức trong nước và khối ngoại 3 tháng gần đây (tỷ)



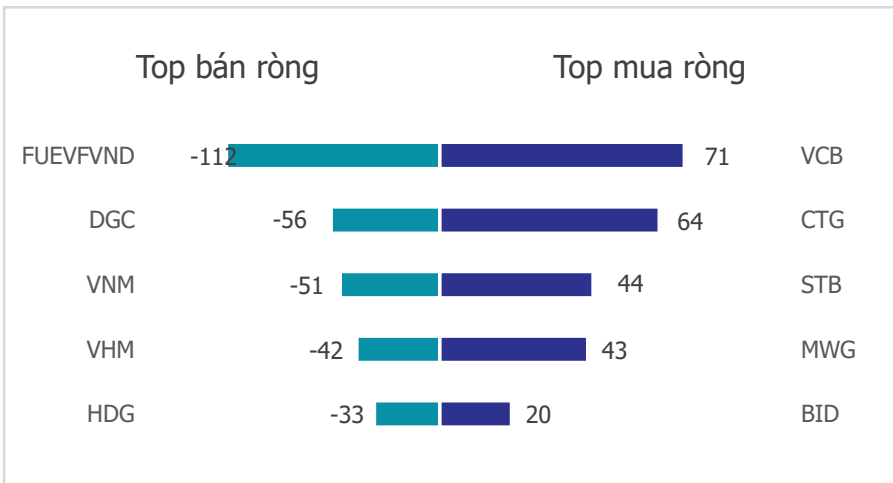
VN Index - PE lịch sử



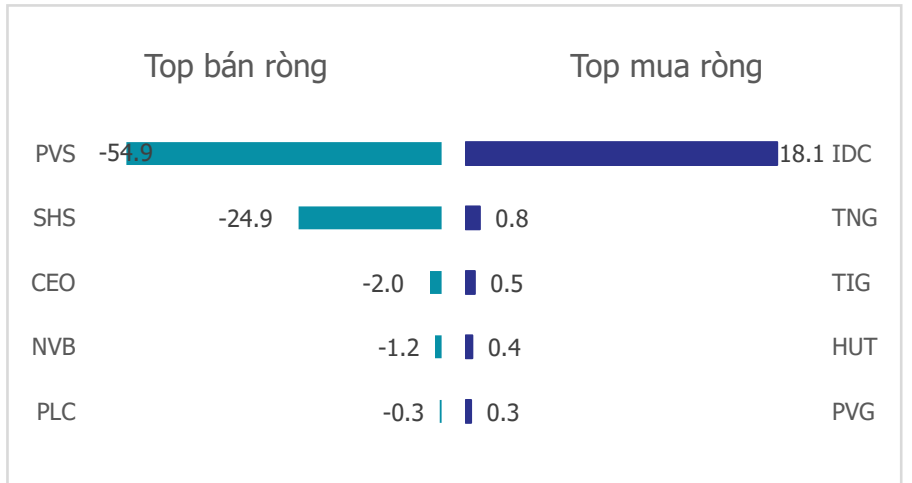
HNX Index - PE lịch sử



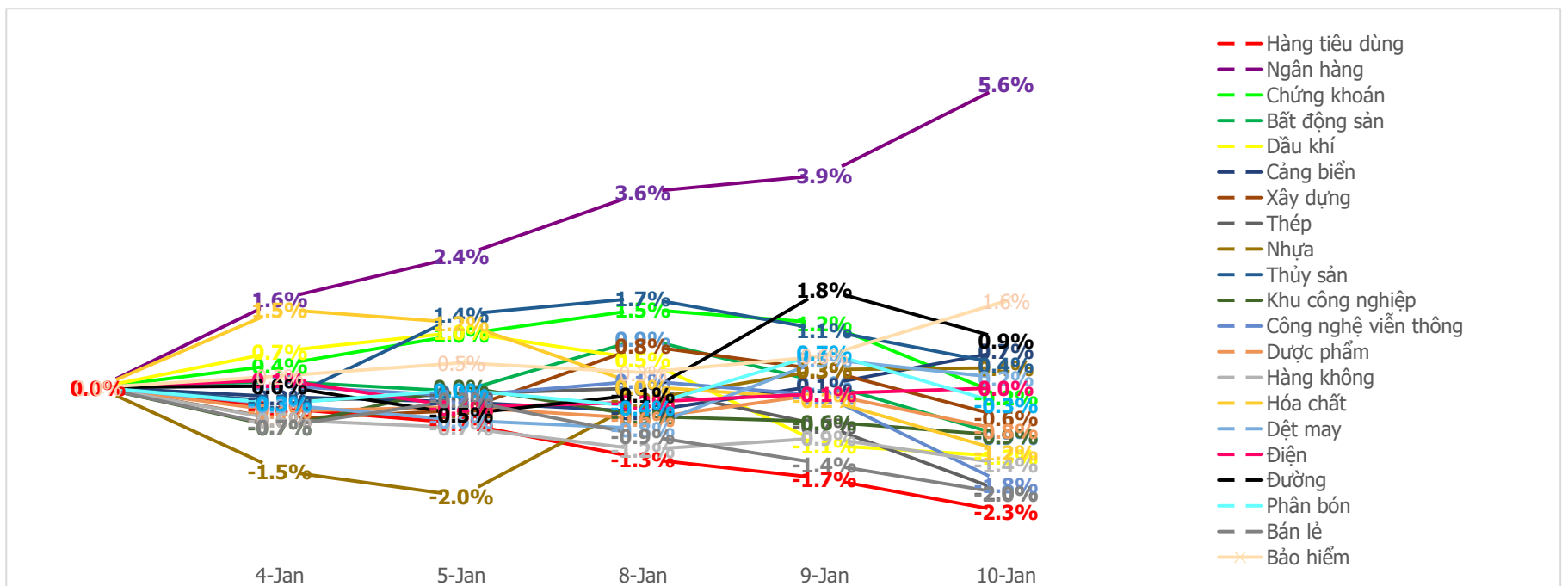
Mua bán ròng khối ngoại HSX phiên gần nhất (tỷ)



Mua bán ròng khối ngoại HNX phiên gần nhất (tỷ)



Diễn biến giao dịch theo nhóm ngành lũy kế 5 phiên gần nhất



LIÊN HỆ TRUNG TÂM NGHIÊN CỨU CSI:

Email: csi.research@vncsi.com

Tel: [\(+84\) 24 3926 0099 \(109\)](tel:+842439260099)

Người thực hiện: Lương Văn Sơn

Chuyên viên Phân tích Kinh tế Vĩ mô và Thị trường Chứng khoán

Email: sonlv@vncsi.com.vn

Hệ Thống Khuyến Nghị: Hệ thống khuyến nghị của CTCP Chứng khoán Kiến Thiết Việt Nam (CSI) được xây dựng dựa trên mức chênh lệch của giá mục tiêu 12 tháng và giá cổ phiếu trên thị trường tại thời điểm đánh giá.

Xếp hạng	Khi (giá mục tiêu – giá hiện tại)/giá hiện tại
MUA	$\geq 20\%$
KHẢ QUAN	Từ 10% đến 20%
PHÙ HỢP THỊ TRƯỜNG	Từ -10% đến +10%
KÉM KHẢ QUAN	Từ -10% đến - 20%
BÁN	$\leq -20\%$

Tuyên bố miễn trách nhiệm: Bản quyền thuộc về Công ty Cổ phần Chứng khoán Kiến Thiết Việt Nam (CSI), những thông tin sử dụng trong báo cáo được thu thập từ những nguồn đáng tin cậy và CSI không chịu trách nhiệm về tính chính xác của chúng. Các nhận định trong bản báo cáo này dựa trên cơ sở phân tích chi tiết và cẩn thận, theo đánh giá chủ quan của chúng tôi, là hợp lý trong thời điểm đưa ra báo cáo, các nhận định trong báo cáo này có thể thay đổi bất kì lúc nào mà không báo trước. Báo cáo này không nên được diễn giải như một đề nghị mua hay bán bất cứ một cổ phiếu nào. CSI sẽ không chịu trách nhiệm đối với tất cả hay bất kỳ thiệt hại nào hoặc sự kiện bị coi là thiệt hại đối với việc sử dụng toàn bộ thông tin hoặc ý kiến của báo cáo này. Báo cáo này không được phép sao chép, tái bản bởi bất kỳ cá nhân hoặc tổ chức nào khi chưa được phép của CSI.

TRỤ SỞ CSI

Tầng 11, Tòa nhà TNR, 54A Nguyễn Chí Thanh, Phường Láng Thượng, Quận Đống Đa, Hà Nội

ĐT: + 84 24 3926 0099 Website: <https://www.vncsi.com.vn>