

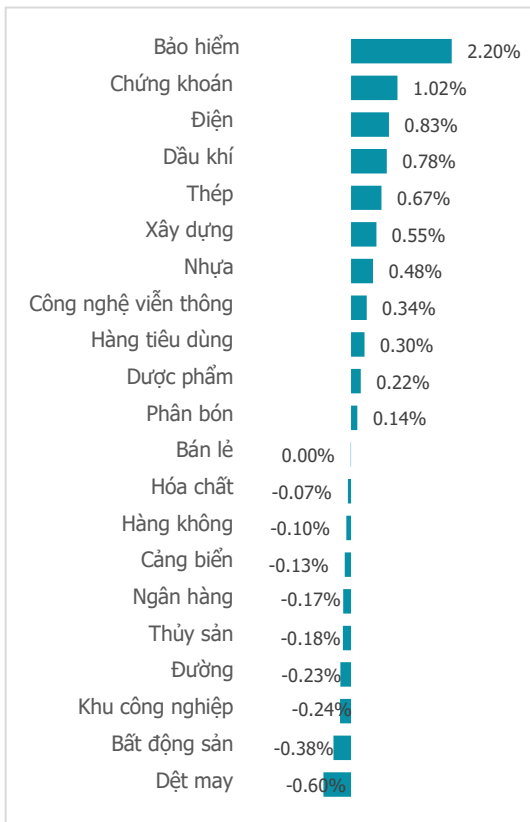
NGÀY 11/01/2024

# NGÂN HÀNG "HẠ NHIỆT", DÒNG TIỀN LAN TỎA GIÚP VN-INDEX GIỮ LẠI SẮC XANH

Tổng quan	Giá trị	Thay đổi
Vn-Index	1,162.22	0.06%
KLGD (triệu CP)	799.80	-13.28%
Giá trị (tỷ)	17,271.90	-16.62%
HNXIndex	232.71	0.56%
KLGD (triệu CP)	83.05	-19.12%
Giá trị (tỷ)	1,558.76	-26.27%

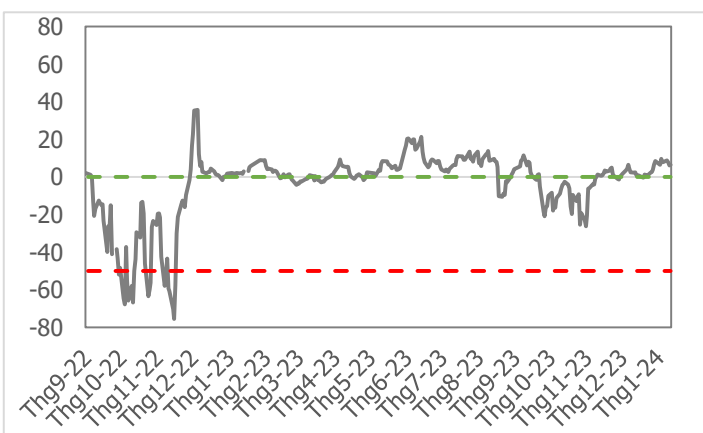
Khoi ngoai	HSX	HNX
Mua (tỷ)	1,506.43	78.37
Bán (tỷ)	1,354.62	97.46
GT ròng (tỷ)	151.80	-19.09

## Thay đổi giá trong ngày



## Tâm lý thị trường

Bí quan Hưng phấn



## Điểm nhận giao dịch

- Phiên giao dịch ngày 11/1 chứng kiến 2 "gam màu" đối lập được ngăn cách bởi khung thời gian 11 giờ. Trong khi hầu hết thời gian giao dịch phiên sáng là sự tích cực và lan tỏa đều của dòng tiền thì sau khoản thời điểm 11 giờ dòng tiền bất ngờ "chùn chân" và suy yếu dần. Nhóm cổ phiếu ngân hàng biến động suy yếu khá rõ, tiêu biểu như những cổ phiếu dẫn trước đó: BID (-1.9%), MBB (-1.2%), VCB (-0.22%). Do ngân hàng suy yếu, các trụ khác cũng kém, VN-Index trượt dần về phía tham chiếu. Đóng cửa phiên giao dịch, chỉ số VN-Index đóng cửa ở mức 1,162.22 điểm, tăng 0.68 điểm (+0.06%).
- Trong bối cảnh nhóm ngân hàng hụt hơi, thanh khoản thị trường cũng tụt dốc theo, đặc biệt trong phiên giao dịch chiều. Lũy kế đến cuối phiên giao dịch, thanh khoản khớp lệnh trên sàn HSX đạt 799 triệu cổ phiếu (-13.28%), tương đương 17,271 tỷ đồng (-16.62%) về giá trị giao dịch.
- Hiện tượng suy yếu dần của nhóm cổ phiếu ngân hàng là điều có thể đoán trước vì không thể đủ năng lực dòng tiền duy trì đà đi lên mãi trong bối cảnh thanh khoản quá lớn như vậy. Điểm tích cực là dòng tiền đã có sự lan tỏa đến các nhóm cổ phiếu khác. Số ngành tăng điểm đã tăng gấp đôi so với phiên trước đó: 11/21 nhóm ngành tăng điểm. Tăng điểm tích cực đến từ các ngành: Bảo hiểm (+2.2%), Chứng khoán (+1.02%), Điện (+0.83%). Trong khi áp lực điều chỉnh đến từ: Đặt may (-0.6%), BĐS (-0.38%), BĐS KCN (-0.24%).
- Phiên giao dịch ngày 11/1 chứng kiến phiên giao dịch mua ròng đầu tiên của nhà đầu tư nước ngoài kể từ đầu năm 2024. Lũy kế đến cuối phiên giao dịch, khối ngoại mua ròng trở lại +151.8 tỷ. Góp đáng kể vào đà mua ròng đến từ: STB (+72 tỷ đồng), HPG (+59 tỷ đồng), OCB (+52 tỷ đồng). Ở chiều áp lực bán ròng, quỹ ETF FUEVFVND tiếp tục bị bán -62 tỷ đồng, SSI (-43 tỷ đồng), PVD (-42 tỷ đồng).

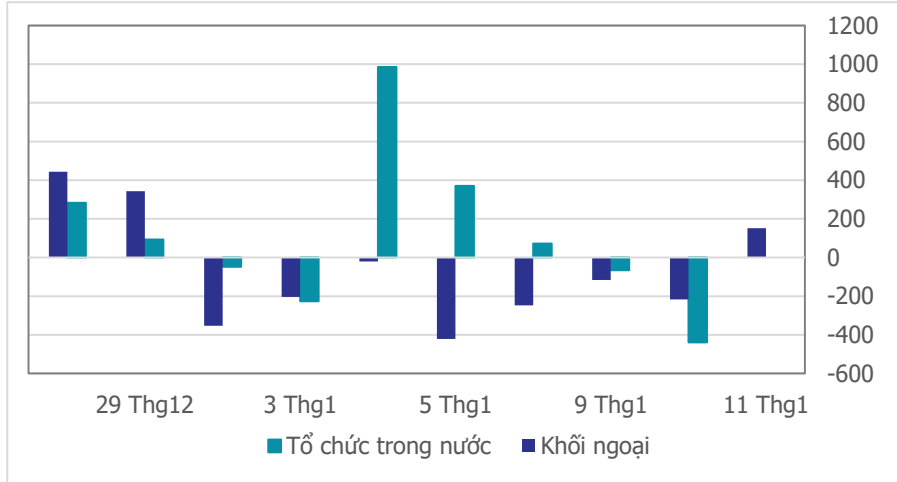
## Quan điểm thị trường

- VN-Index tiếp tục duy trì được sắc xanh nhẹ trong phiên giao dịch hôm nay. Tuy nhiên, việc thất bại lần thứ 2 trong công cuộc chinh phục ngưỡng kháng cự 1,165 điểm cho thấy áp lực bán vẫn tiềm tàng rất lớn ở giai đoạn hiện tại. Nhóm Ngân hàng (-0.17%) vốn hóa lớn nhất thị trường đã có sự phân hóa, một vài cổ phiếu vốn hóa lớn đã điều chỉnh sau nhiều phiên tăng ấn tượng trước đó. Sắc xanh của thị trường được nâng đỡ cũng nhờ nhóm tài chính là Bảo hiểm (+2.2%) và Chứng khoán (+1.02%)...
- Khối lượng khớp lệnh dù giảm so với phiên trước, nhưng vẫn ở mức cao so với trung bình (vượt mức trung bình 20 phiên) nên chưa cho thấy một sự biến động đáng chú ý nào. Tuy nhiên, kết phiên là một thân nến Doji, cộng với việc thất bại lần thứ 2 khi chinh phục ngưỡng kháng cự 1,165 điểm cho thấy áp lực bán đang gia tăng và khả năng cao nhịp điều chỉnh có thể diễn ra ở một số phiên tới. Nhưng dù sao xu hướng tăng điểm vẫn đang là xu hướng chính, nên chúng tôi vẫn ưu tiên quan điểm nắm giữ danh mục và chờ nhịp chỉnh đưa VN-Index về vùng hỗ trợ (1,130 - 1,137) điểm để gia tăng thêm tỷ trọng ở những mã đang có lợi nhuận trong danh mục.

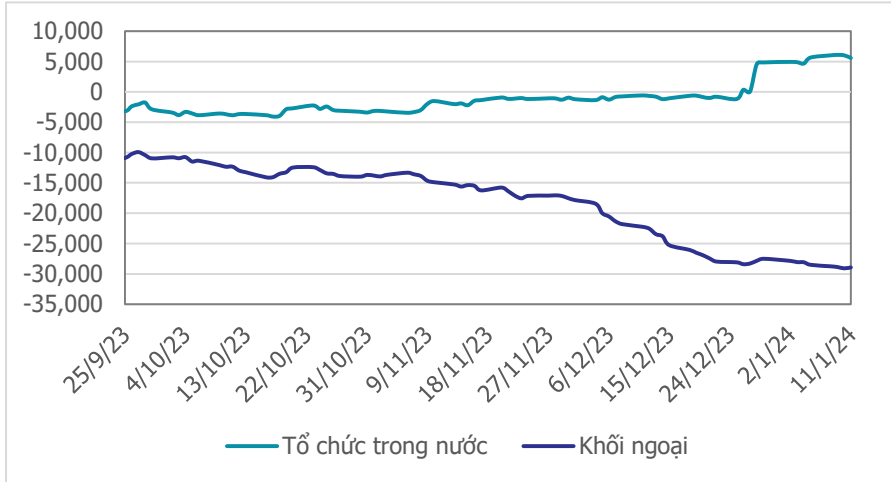
VN-INDEX



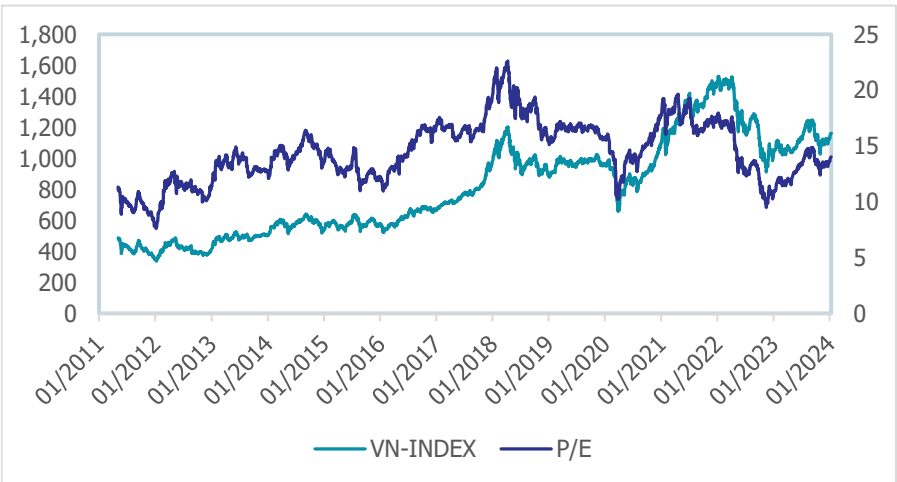
**Giao dịch tổ chức trong nước và khối ngoại 10 phiên (tỷ)**



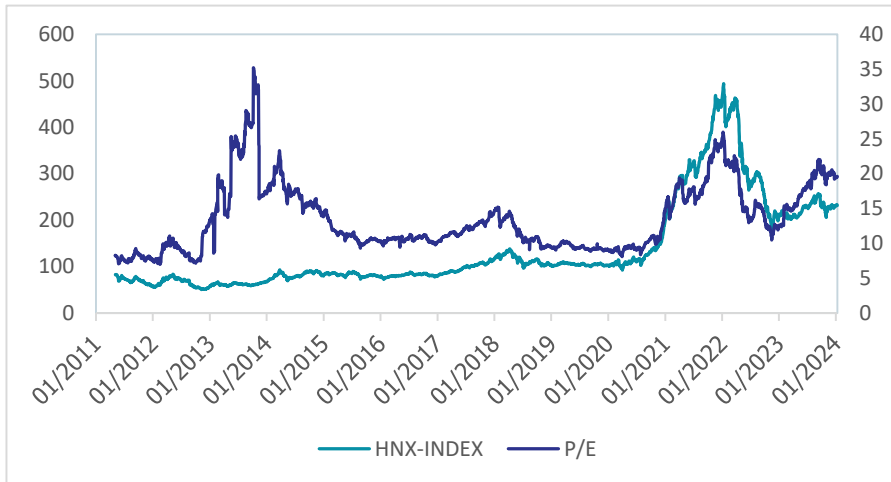
**Lũy kế tổ chức trong nước và khối ngoại 3 tháng gần đây (tỷ)**



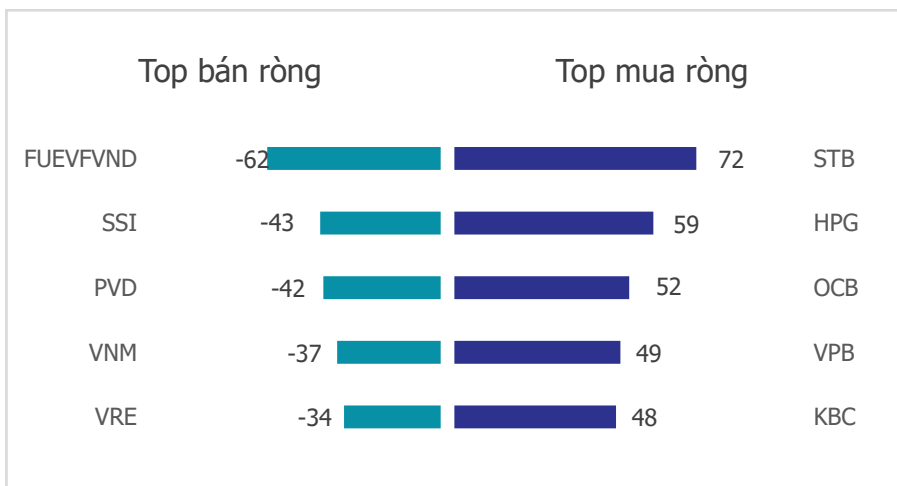
**VN Index - PE lịch sử**



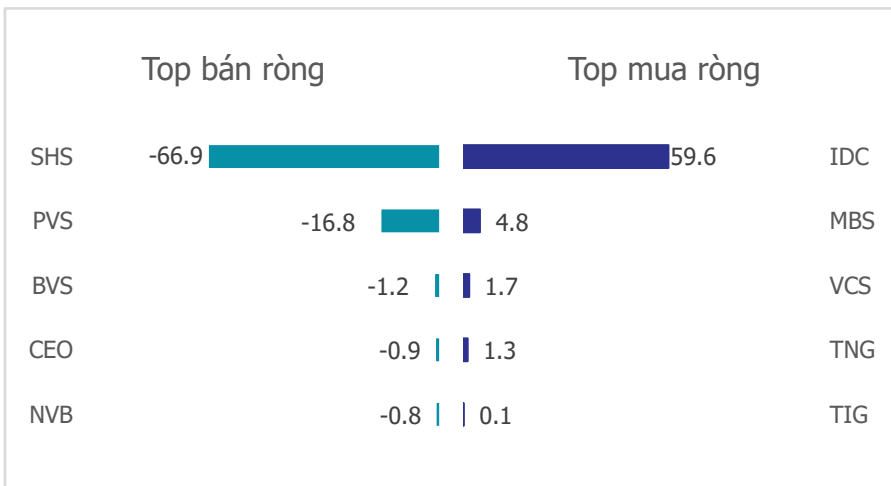
**HNX Index - PE lịch sử**



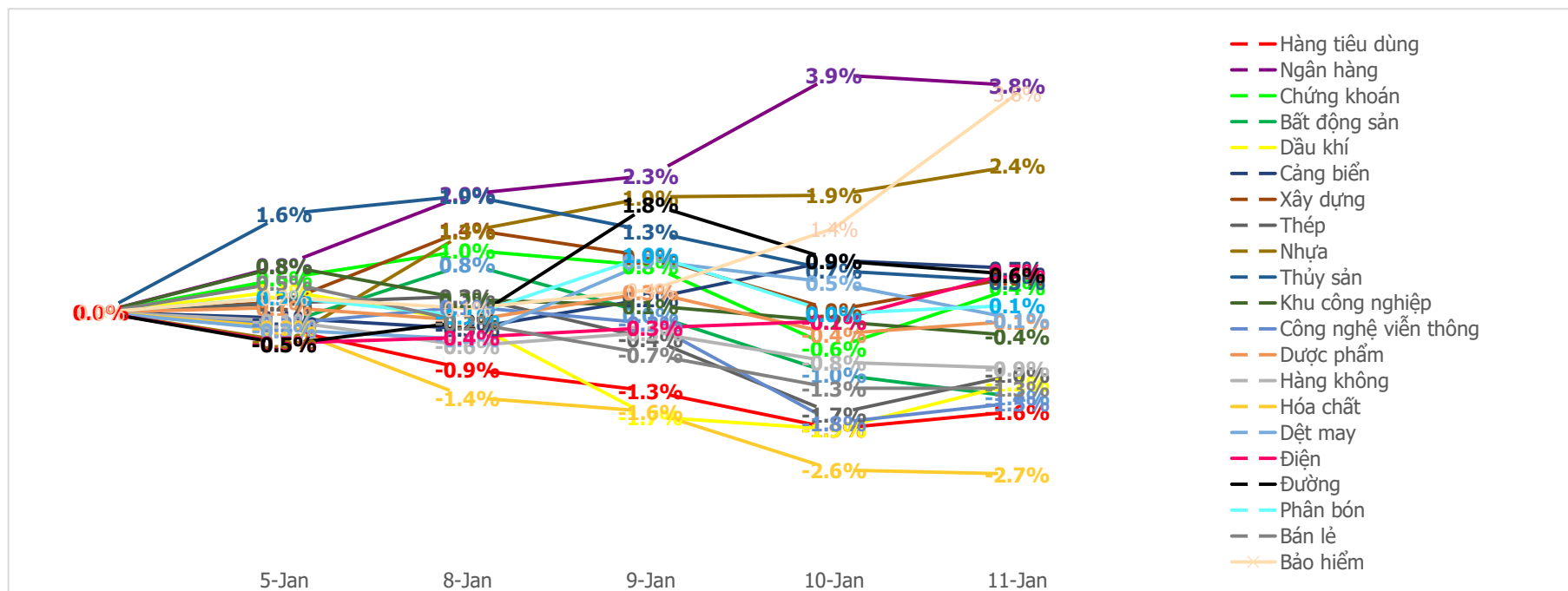
**Mua bán ròng khối ngoại HSX phiên gần nhất (tỷ)**



**Mua bán ròng khối ngoại HNX phiên gần nhất (tỷ)**



**Diễn biến giao dịch theo nhóm ngành lũy kế 5 phiên gần nhất**



**LIÊN HỆ TRUNG TÂM NGHIÊN CỨU CSI:**

Email: [csi.research@vncsi.com](mailto:csi.research@vncsi.com)

Tel: [\(+84\) 24 3926 0099 \(109\)](tel:+842439260099)

---

**Người thực hiện: Lương Văn Sơn**

Chuyên viên Phân tích Kinh tế Vĩ mô và Thị trường Chứng khoán

Email: [sonlv@vncsi.com.vn](mailto:sonlv@vncsi.com.vn)

**Hệ Thống Khuyến Nghị:** Hệ thống khuyến nghị của CTCP Chứng khoán Kiến Thiết Việt Nam (CSI) được xây dựng dựa trên mức chênh lệch của giá mục tiêu 12 tháng và giá cổ phiếu trên thị trường tại thời điểm đánh giá.

<b>Xếp hạng</b>	<b>Khi (giá mục tiêu – giá hiện tại)/giá hiện tại</b>
MUA	$\geq 20\%$
KHẢ QUAN	Từ 10% đến 20%
PHÙ HỢP THỊ TRƯỜNG	Từ -10% đến +10%
KÉM KHẢ QUAN	Từ -10% đến - 20%
BÁN	$\leq -20\%$

**Tuyên bố miễn trách nhiệm:** Bản quyền thuộc về Công ty Cổ phần Chứng khoán Kiến Thiết Việt Nam (CSI), những thông tin sử dụng trong báo cáo được thu thập từ những nguồn đáng tin cậy và CSI không chịu trách nhiệm về tính chính xác của chúng. Các nhận định trong bản báo cáo này dựa trên cơ sở phân tích chi tiết và cẩn thận, theo đánh giá chủ quan của chúng tôi, là hợp lý trong thời điểm đưa ra báo cáo, các nhận định trong báo cáo này có thể thay đổi bất kì lúc nào mà không báo trước. Báo cáo này không nên được diễn giải như một đề nghị mua hay bán bất cứ một cổ phiếu nào. CSI sẽ không chịu trách nhiệm đối với tất cả hay bất kỳ thiệt hại nào hoặc sự kiện bị coi là thiệt hại đối với việc sử dụng toàn bộ thông tin hoặc ý kiến của báo cáo này. Báo cáo này không được phép sao chép, tái bản bởi bất kỳ cá nhân hoặc tổ chức nào khi chưa được phép của CSI.

**TRỤ SỞ CSI**

Tầng 11, Tòa nhà TNR, 54A Nguyễn Chí Thanh, Phường Láng Thượng, Quận Đống Đa, Hà Nội

ĐT: + 84 24 3926 0099 Website: <https://www.vncsi.com.vn>