

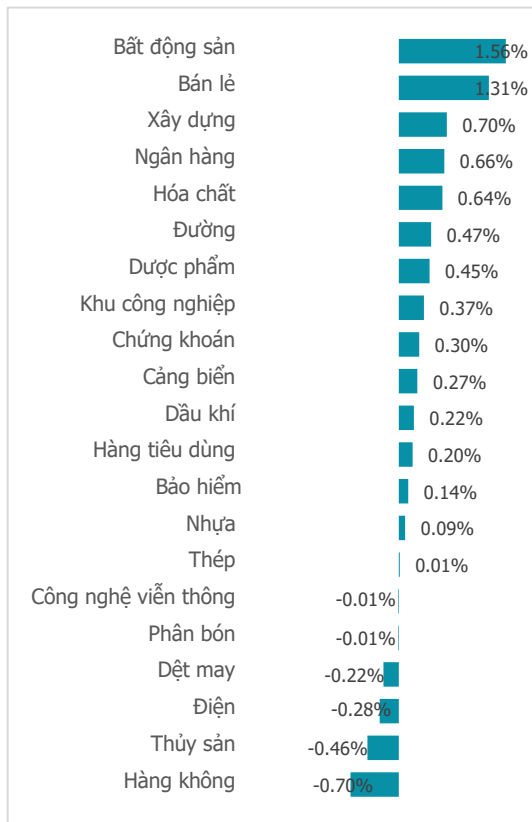
VN-INDEX ÁP SÁT 1,170 ĐIỂM TRONG PHIÊN ĐÁO HẠN PHÁI SINH ĐẦU TIÊN CỦA NĂM 2024

NGÀY 18/01/2024

Tổng quan	Giá trị	Thay đổi
Vn-Index	1,169.06	0.56%
KLGD (triệu CP)	550.36	-22.85%
Giá trị (tỷ)	13,162.54	-21.14%
HNXIndex	229.93	0.19%
KLGD (triệu CP)	50.39	-35.92%
Giá trị (tỷ)	958.40	-33.67%

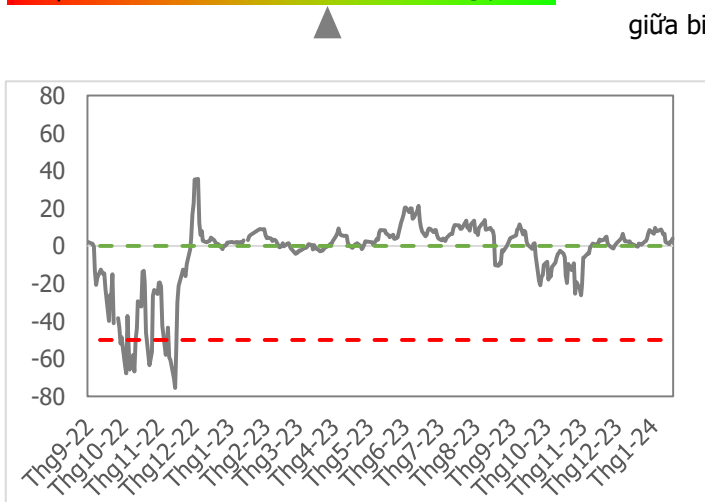
Khoi ngoại	HSX	HNX
Mua (tỷ)	1,133.70	22.01
Bán (tỷ)	1,079.66	46.54
GT ròng (tỷ)	54.04	-24.53

Thay đổi giá trong ngày



Tâm lý thị trường

Bí quan Hưng phấn



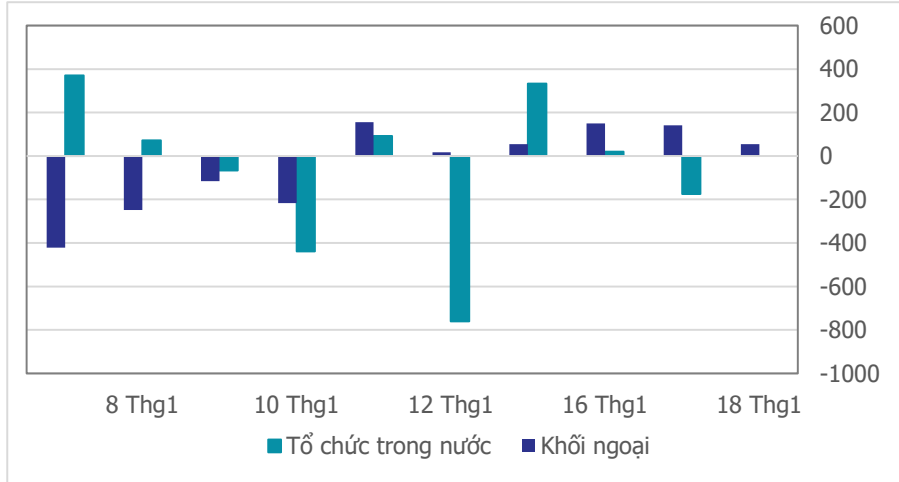
Điểm nhấn giao dịch

- Tưởng chừng thị trường sẽ trải qua một phiên giao dịch phá sinh êm đềm khi chỉ số giao dịch biên độ khá hẹp trong phiên giao dịch sáng thì những diễn biến "tàu lượn" dần xuất hiện nhiều hơn trong phiên chiều. Nhìn chung VN-Index có phiên đảo hạn phá sinh khá thành công, chỉ số VN30 và VN30F1M không chênh lệch lớn, dòng tiền không tập trung vào rổ VN30 mà có sự lan tỏa khá tích cực. Số cổ phiếu tăng điểm tiếp tục gia tăng, có đến 289 cổ phiếu trên sàn HSX đóng cửa xanh điểm so với 189 cổ phiếu trong phiên sáng. Ngành BĐS, xây dựng bất ngờ bứt tốc, nhiều mã tăng ấn tượng như: HBC (+7%), NLG (+5.24%), KDH (+3.81%), VHM (+3.1%). Kết thúc phiên giao dịch ngày 18/1, chỉ số VN-Index đóng cửa ở mức 1,169.06 điểm +6.53 điểm (+0.56%), áp sát mốc 1,170 điểm.
- Thanh khoản bắt đầu có tín hiệu tích cực dần khi thời gian trôi sang phiên chiều với sự lan tỏa của dòng tiền đến nhóm BĐS và xây dựng. Lũy kế đến cuối phiên giao dịch, thanh khoản trên sàn HSX đạt 550 triệu cổ phiếu (-22.85%), tương đương đạt 13,162 tỷ đồng (-21.14%) về giá trị giao dịch.
- Sắc xanh lan tỏa đến 15/21 nhóm ngành trong khi đó các nhóm ngành giảm điểm cũng không ghi nhận tình trạng lực bán quá lớn. Các nhóm ngành dẫn dắt gồm có: BĐS (+1.56%), Bán lẻ (+1.31%), Xây dựng (+0.7%), Ngân hàng (+0.66%). Về phía giảm điểm ghi nhận: Hàng không (-0.7%), Thủy sản (-0.46%), Điện (-0.28%).
- Xu thế mua ròng của khối ngoại được củng cố thêm với phiên mua ròng thứ 6 liên tiếp. Tổng kết phiên giao dịch ngày 18/1, khối ngoại mua ròng +54 tỷ đồng, chủ yếu tập trung vào: MWG (+122 tỷ đồng), VHM (+89 tỷ đồng), VCG (+36 tỷ đồng). Ở chiều bán ròng, khối ngoại tập trung bán: VRE (-54.4 tỷ đồng), GMD (-32 tỷ đồng), LPB (-32 tỷ đồng).

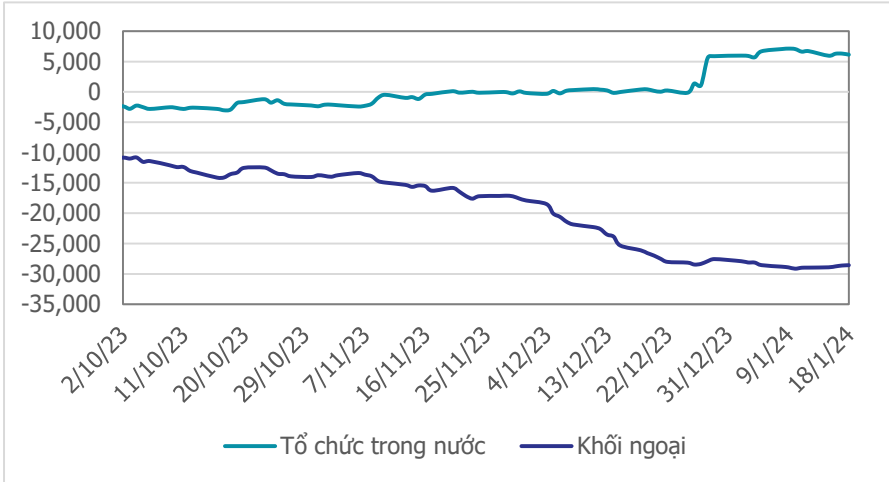
Quan điểm thị trường

- Thanh khoản và biên độ trong mấy phiên gần đây đều không cùng đập chung một nhịp. Phiên tăng mạnh về điểm số thì thanh khoản sụt giảm, còn phiên bùng nổ về thanh khoản thì chỉ số lại đảo chiều giảm điểm. Hôm nay, dù VN-Index tăng điểm và đóng cửa ở gần mốc cao nhất, nhưng khối lượng giao dịch lại sụt giảm so với phiên hôm qua và thấp hơn (-18.5%) so với mức trung bình 20 phiên. Do thiếu sự đồng hành hỗ trợ lẫn nhau nên sự xác nhận xu hướng tăng điểm chưa được rõ ràng.
- Trong phiên hôm nay, nhóm cổ phiếu BĐS (+1.56%) trở thành điểm nhấn khi giữ mức tăng mạnh nhất nhờ thông tin Quốc hội thông qua Luật Đất đai (sửa đổi), kéo theo đó là sự tăng điểm của một số nhóm ngành như: Bán lẻ (+1.31%), Xây dựng (+0.7%), Ngân hàng (+0.66%)... đều là những nhóm ngành có độ nhạy với thị trường khá cao.
- Dù thanh khoản chưa hỗ trợ nhưng một tín hiệu tích cực đáng chú ý hôm nay là VN-Index đã hoàn toàn chinh phục ngưỡng kháng cự 1,165 điểm sau 3 lần thất bại trước đó. Đây là dấu hiệu cho thấy khả năng cao VN-Index sẽ vẫn tiếp tục zích zắc tăng điểm trong sự phân vân của nhiều nhà đầu tư. Chúng tôi vẫn chưa thay đổi quan điểm năm giữ danh mục, thậm chí nếu thấy có sự đồng thuận giữa biên độ tăng và khối lượng thì chúng ta có thể mạnh dạn gia tăng thêm tỷ trọng cổ phiếu.

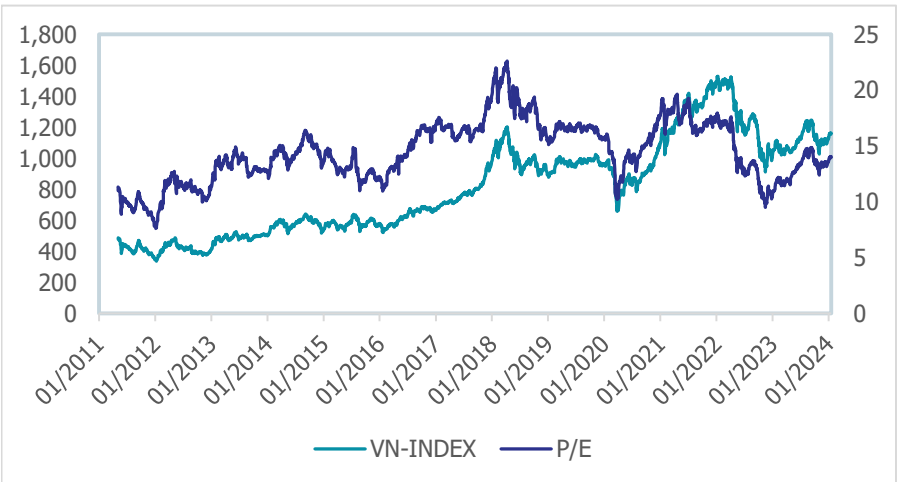
Giao dịch tổ chức trong nước và khối ngoại 10 phiên (tỷ)



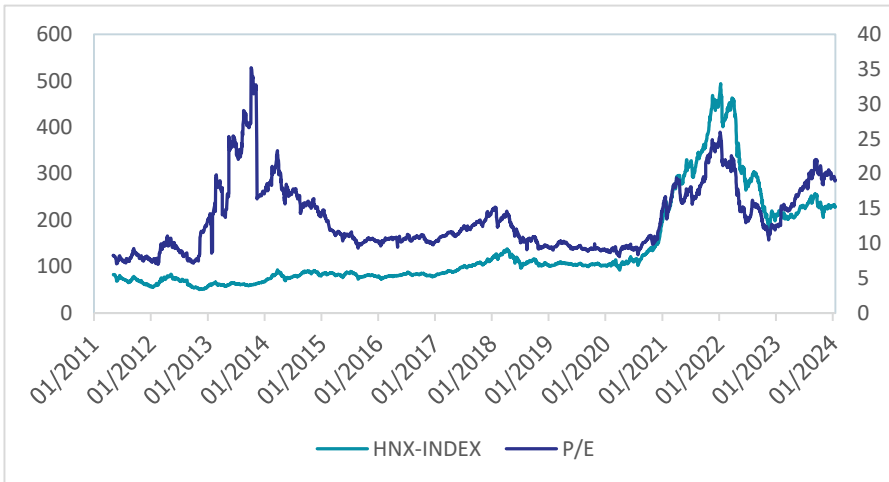
Lũy kế tổ chức trong nước và khối ngoại 3 tháng gần đây (tỷ)



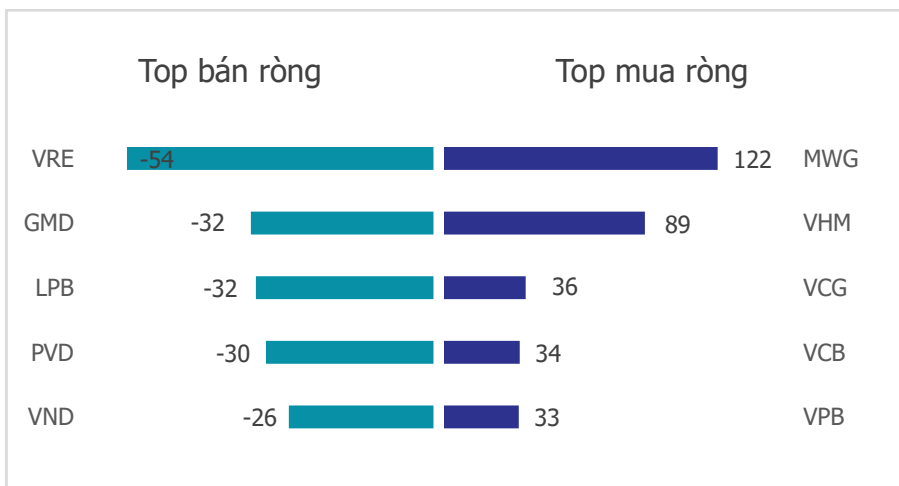
VN Index - PE lịch sử



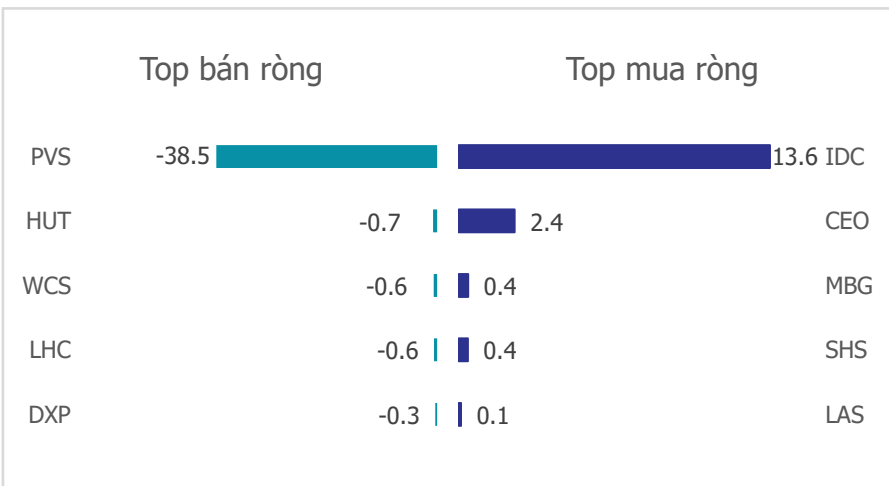
HNX Index - PE lịch sử



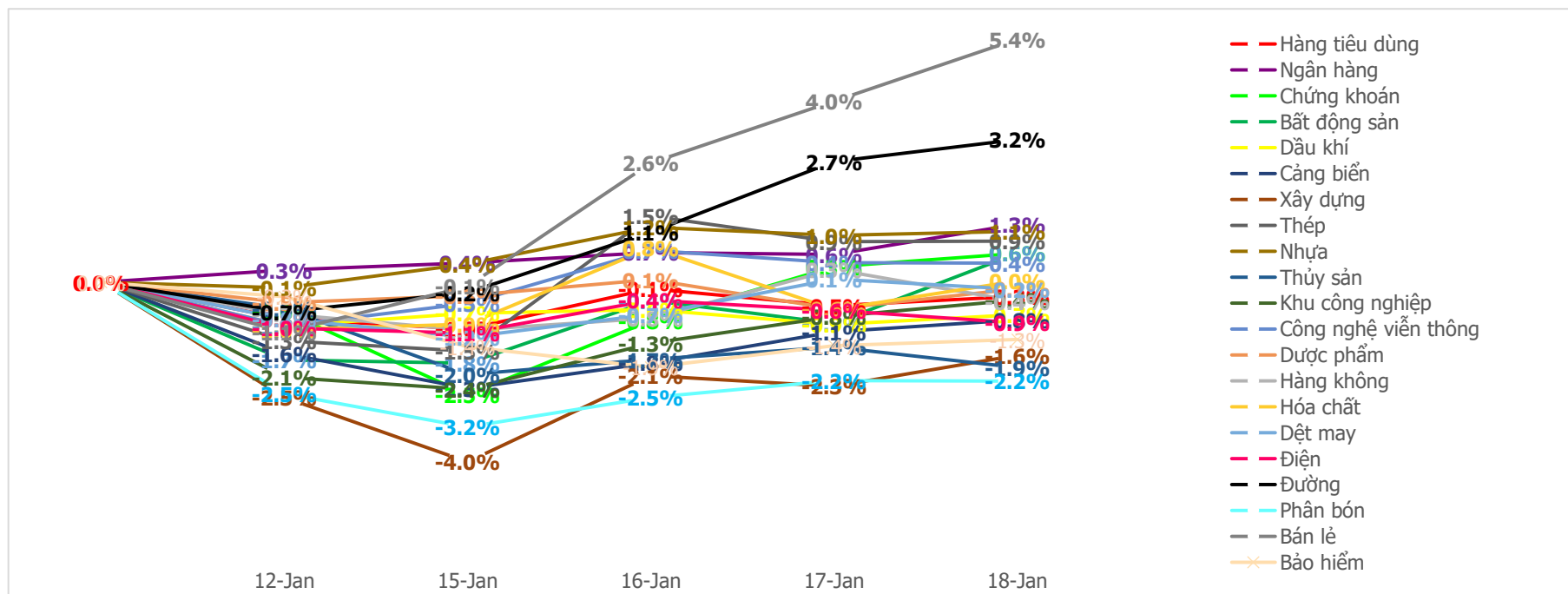
Mua bán ròng khối ngoại HSX phiên gần nhất (tỷ)



Mua bán ròng khối ngoại HNX phiên gần nhất (tỷ)



Diễn biến giao dịch theo nhóm ngành lũy kế 5 phiên gần nhất



LIÊN HỆ TRUNG TÂM NGHIÊN CỨU CSI:

Email: csi.research@vncsi.com

Tel: [\(+84\) 24 3926 0099 \(109\)](tel:+842439260099)

Người thực hiện: Lương Văn Sơn

Chuyên viên Phân tích Kinh tế Vĩ mô và Thị trường Chứng khoán

Email: sonlv@vncsi.com.vn

Hệ Thống Khuyến Nghị: Hệ thống khuyến nghị của CTCP Chứng khoán Kiến Thiết Việt Nam (CSI) được xây dựng dựa trên mức chênh lệch của giá mục tiêu 12 tháng và giá cổ phiếu trên thị trường tại thời điểm đánh giá.

Xếp hạng	Khi (giá mục tiêu – giá hiện tại)/giá hiện tại
MUA	$\geq 20\%$
KHẢ QUAN	Từ 10% đến 20%
PHÙ HỢP THỊ TRƯỜNG	Từ -10% đến +10%
KÉM KHẢ QUAN	Từ -10% đến - 20%
BÁN	$\leq -20\%$

Tuyên bố miễn trách nhiệm: Bản quyền thuộc về Công ty Cổ phần Chứng khoán Kiến Thiết Việt Nam (CSI), những thông tin sử dụng trong báo cáo được thu thập từ những nguồn đáng tin cậy và CSI không chịu trách nhiệm về tính chính xác của chúng. Các nhận định trong bản báo cáo này dựa trên cơ sở phân tích chi tiết và cẩn thận, theo đánh giá chủ quan của chúng tôi, là hợp lý trong thời điểm đưa ra báo cáo, các nhận định trong báo cáo này có thể thay đổi bất kì lúc nào mà không báo trước. Báo cáo này không nên được diễn giải như một đề nghị mua hay bán bất cứ một cổ phiếu nào. CSI sẽ không chịu trách nhiệm đối với tất cả hay bất kỳ thiệt hại nào hoặc sự kiện bị coi là thiệt hại đối với việc sử dụng toàn bộ thông tin hoặc ý kiến của báo cáo này. Báo cáo này không được phép sao chép, tái bản bởi bất kỳ cá nhân hoặc tổ chức nào khi chưa được phép của CSI.

TRỤ SỞ CSI

Tầng 11, Tòa nhà TNR, 54A Nguyễn Chí Thanh, Phường Láng Thượng, Quận Đống Đa, Hà Nội

ĐT: + 84 24 3926 0099 Website: <https://www.vncsi.com.vn>