

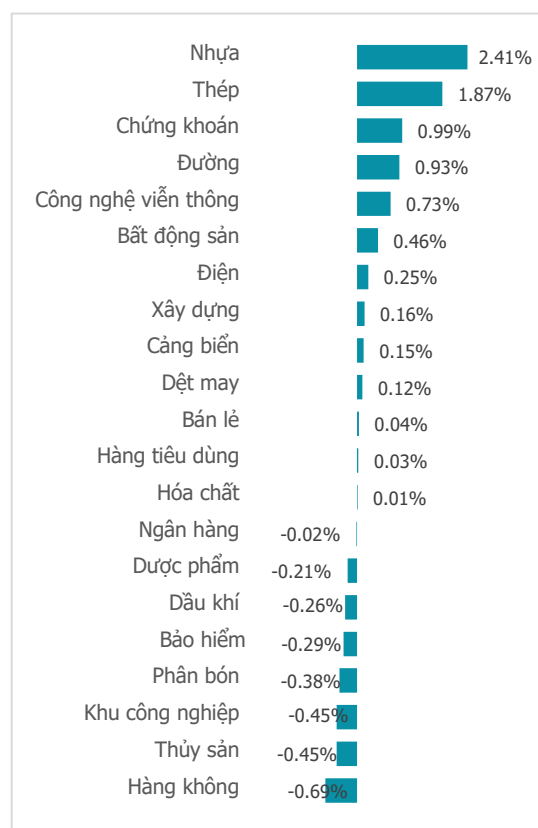
NGÀY 22/01/2024

THANH KHOẢN TĂNG CAO, BIÊN ĐỘ TĂNG YẾU ỚT

Tổng quan	Giá trị	Thay đổi
Vn-Index	1,182.86	0.12%
KLGD (triệu CP)	813.68	33.32%
Giá trị (tỷ)	18,677.02	26.51%
HNXIndex	229.77	0.13%
KLGD (triệu CP)	65.83	6.39%
Giá trị (tỷ)	1,241.53	10.14%

Khoi ngoại	HSX	HNX
Mua (tỷ)	1,731.89	15.31
Bán (tỷ)	1,262.29	22.88
GT ròng (tỷ)	469.61	-7.57

Thay đổi giá trong ngày



Điểm nhận giao dịch

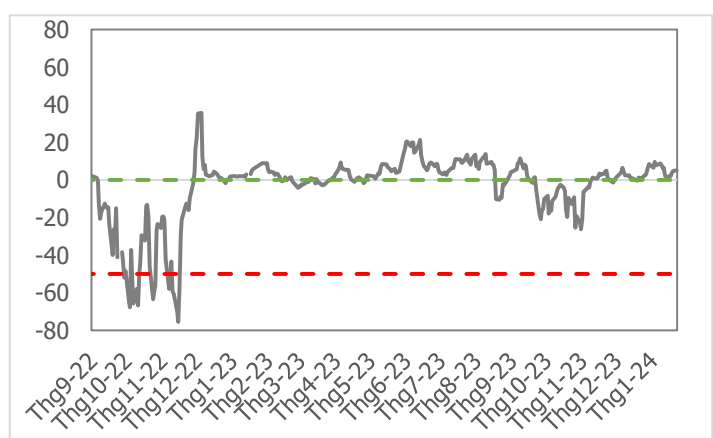
- Phiên giao dịch 22/1 chứng kiến cú “đánh úp bất thành” của phe mua. Thanh khoản thị trường gia tăng khá mạnh mẽ khi vượt trung bình 20 phiên, song lực bán vẫn cho thấy sự lẩn át, kết phiên sáng có đến 17/21 nhóm ngành giảm điểm. Những thông tin tích cực về kết quả kinh doanh quý 4, đặc biệt từ nhóm thép giúp lực cầu kịp thời “tình giắc” đưa thị trường kết phiên với sắc xanh nhẹ. Luỹ kế cuối phiên giao dịch, chỉ số VN-Index đóng cửa ở mức 1,182.86 điểm, tăng 1.36 điểm (+0.12%).
- Thanh khoản phiên hôm nay cho thấy dấu hiệu tích cực, dường như nhà đầu tư cũng đang kỳ vọng lớn về một nhịp bút phá của thị trường. Tuy nhiên, lực bán diện rộng đã khiến cho những người mua chững lại, lực cầu chỉ được đẩy mạnh về cuối phiên đưa chỉ số kết phiên trong sắc xanh. Luỹ kế cả phiên giao dịch, thanh khoản khớp lệnh trên sàn HSX đạt 813 triệu cổ phiếu (+33.32%), tương đương 18,677 tỷ đồng (+26.51%) về giá trị giao dịch.
- Dòng tiền có sự xoay chiều đáng kể so với phiên sáng, độ mở thị trường nghiêng hẳn về phía tăng điểm với 13/21. Dẫn dắt đà tăng là những nhóm ngành có kết quả kinh doanh quý 4 khá tích cực so với cùng kỳ như: Nhựa (+2.41%), Thép (+1.87%), Chứng khoán (+0.99%). Nhóm điều chỉnh giảm điểm ghi nhận những nhóm ngành như: Hàng không (-0.65%), Thủy sản (-0.45%), BĐS KCN (-0.45%).
- Khối ngoại có phiên giao dịch mua ròng mạnh nhất từ đầu năm 2024 với +467 tỷ đồng. Lực cầu khối ngoại đến từ những cổ phiếu như: PC1 (+137 tỷ đồng), CTG (+67 tỷ đồng), STB (+64 tỷ đồng). Nhóm bán ròng chịu áp lực bán cũng không lớn như: SSI (-66 tỷ đồng), VHM (-31 tỷ đồng), MSN (-24 tỷ đồng).

Quan điểm thị trường

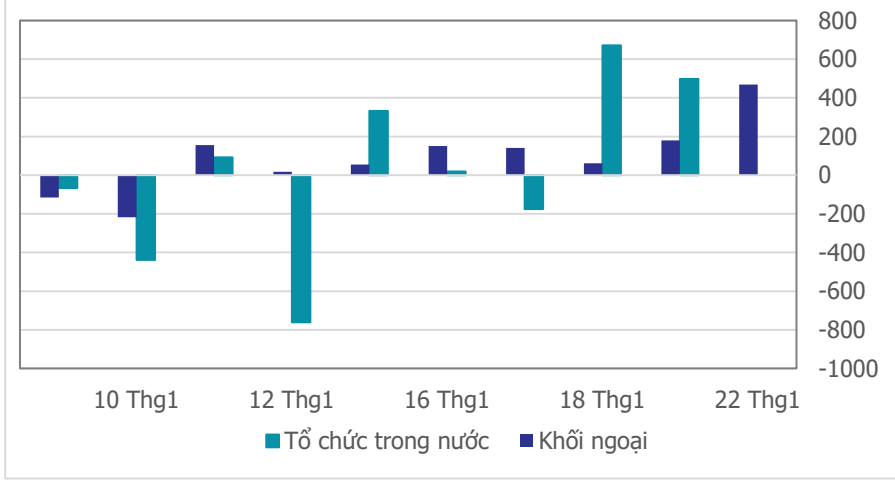
- Thanh khoản phiên hôm nay bùng nổ khá mạnh, vượt mức trung bình 20 phiên, nhưng biên độ tăng điểm lại khá nhỏ giọt, sự đảo chiều xanh điểm chỉ xuất hiện về cuối phiên. Hiện tượng này lặp đi lặp lại trong 2 tuần gần đây theo một chu kỳ, tăng mạnh về biên độ nhưng thanh khoản lại sụt giảm và ngược lại. Sự đồng pha giữa biên độ và thanh khoản chưa xuất hiện trong khoảng thời gian gần đây. Vì vậy, phiên tăng hôm nay cũng thiếu động lượng bút phá.
- Ngân hàng (-0.02%) phiên hôm nay tạm thời trùng xuống, nhường sân khấu cho nhóm Nhựa (+2.41%), Thép (+1.87%), Chứng khoán (+0.99%)... nên mức tăng của thị trường chung không bút phá. Dù vậy, xu hướng của thị trường trong ngắn hạn vẫn rất tích cực, và khả năng còn tiếp diễn trong các phiên tới. Tuy nhiên ngưỡng kháng cự mạnh (1,200 - 1,210) điểm đang ở rất gần và chưa có sự đồng thuận giữa biên độ và thanh khoản trong thời gian gần đây nên khả năng cao sẽ xảy ra rung lắc. Sau hơn 5 tuần giữ danh mục, chúng tôi khuyến nghị bắt đầu thực hiện hóa lợi nhuận khi VN-Index tiến tới vùng kháng cự trên và hạn chế việc mua đuổi trong những phiên tăng kế tiếp.

Tâm lý thị trường

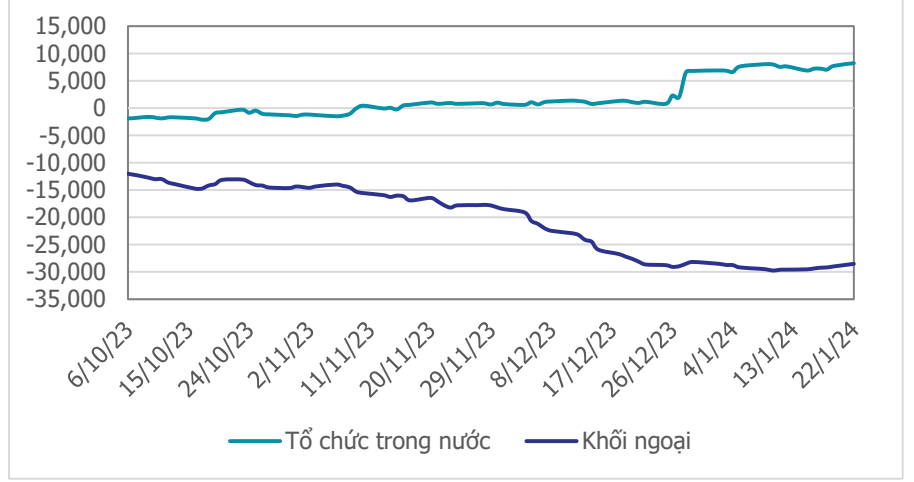
Bí quan Hưng phấn



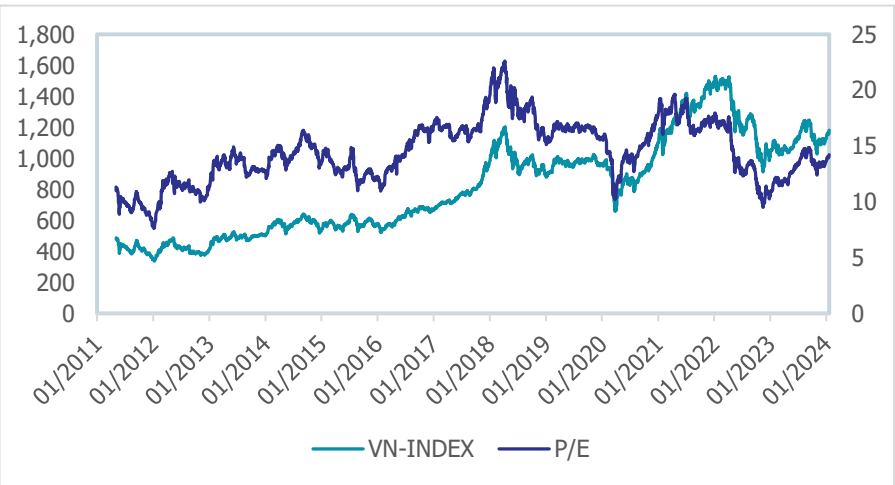
Giao dịch tổ chức trong nước và khối ngoại 10 phiên (tỷ)



Lũy kế tổ chức trong nước và khối ngoại 3 tháng gần đây (tỷ)



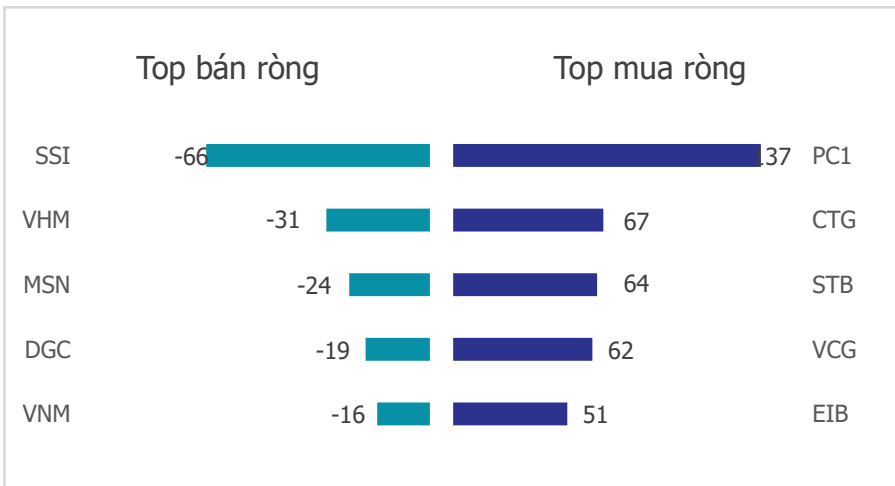
VN Index - PE lịch sử



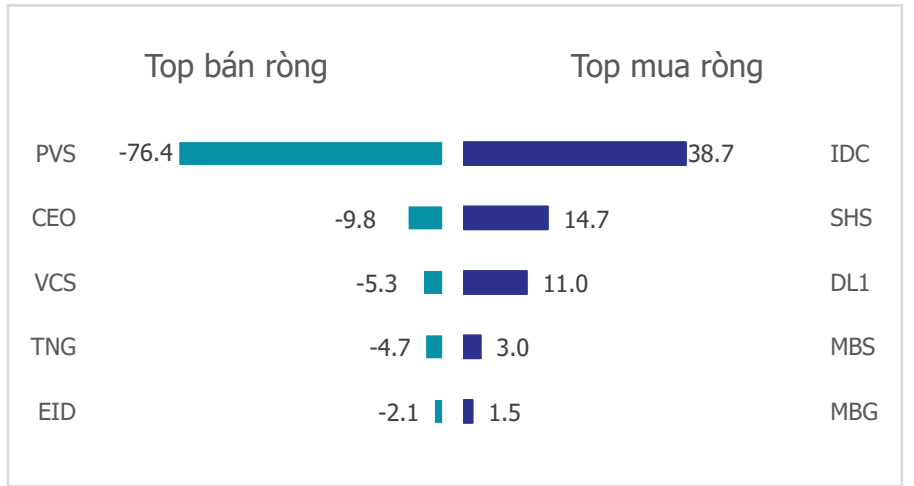
HNX Index - PE lịch sử



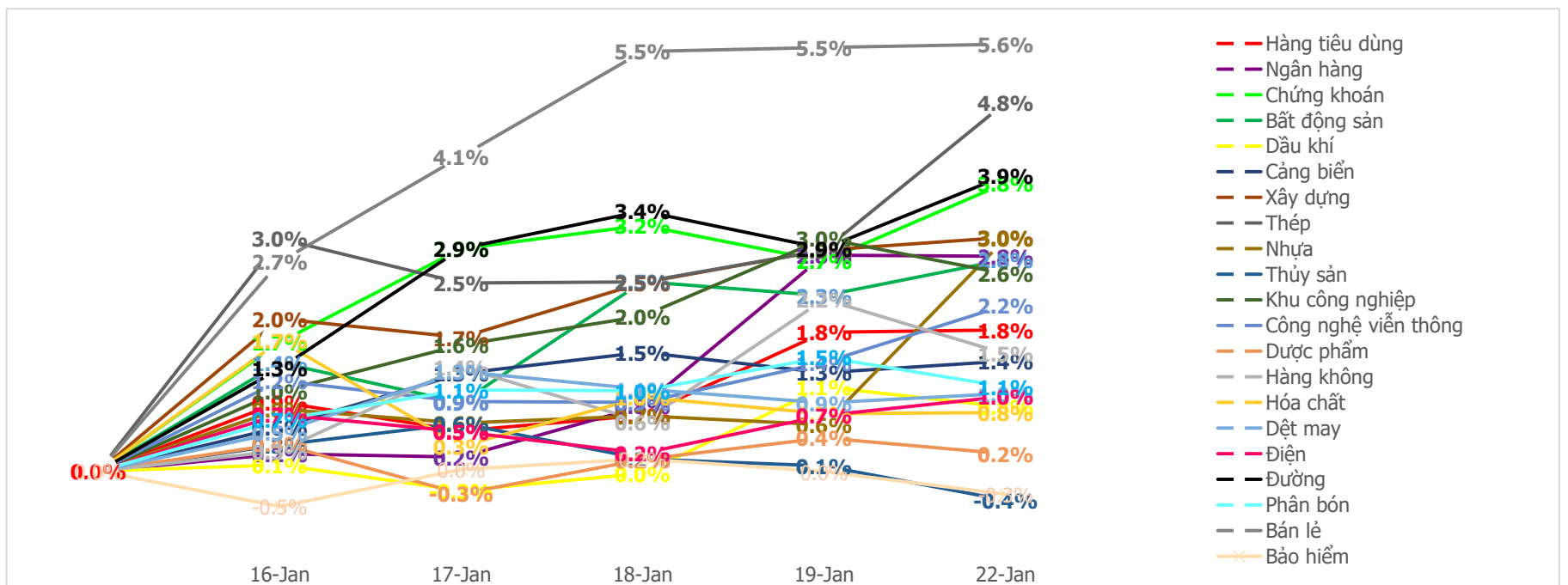
Mua bán ròng khối ngoại HSX phiên gần nhất (tỷ)



Mua bán ròng khối ngoại HNX phiên gần nhất (tỷ)



Diễn biến giao dịch theo nhóm ngành lũy kế 5 phiên gần nhất



LIÊN HỆ TRUNG TÂM NGHIÊN CỨU CSI:

Email: csi.research@vncsi.com

Tel: [\(+84\) 24 3926 0099 \(109\)](tel:+842439260099)

Người thực hiện: Lương Văn Sơn

Chuyên viên Phân tích Kinh tế Vĩ mô và Thị trường Chứng khoán

Email: sonlv@vncsi.com.vn

Hệ Thống Khuyến Nghị: Hệ thống khuyến nghị của CTCP Chứng khoán Kiến Thiết Việt Nam (CSI) được xây dựng dựa trên mức chênh lệch của giá mục tiêu 12 tháng và giá cổ phiếu trên thị trường tại thời điểm đánh giá.

Xếp hạng	Khi (giá mục tiêu – giá hiện tại)/giá hiện tại
MUA	$\geq 20\%$
KHẢ QUAN	Từ 10% đến 20%
PHÙ HỢP THỊ TRƯỜNG	Từ -10% đến +10%
KÉM KHẢ QUAN	Từ -10% đến - 20%
BÁN	$\leq -20\%$

Tuyên bố miễn trách nhiệm: Bản quyền thuộc về Công ty Cổ phần Chứng khoán Kiến Thiết Việt Nam (CSI), những thông tin sử dụng trong báo cáo được thu thập từ những nguồn đáng tin cậy và CSI không chịu trách nhiệm về tính chính xác của chúng. Các nhận định trong bản báo cáo này dựa trên cơ sở phân tích chi tiết và cẩn thận, theo đánh giá chủ quan của chúng tôi, là hợp lý trong thời điểm đưa ra báo cáo, các nhận định trong báo cáo này có thể thay đổi bất kì lúc nào mà không báo trước. Báo cáo này không nên được diễn giải như một đề nghị mua hay bán bất cứ một cổ phiếu nào. CSI sẽ không chịu trách nhiệm đối với tất cả hay bất kỳ thiệt hại nào hoặc sự kiện bị coi là thiệt hại đối với việc sử dụng toàn bộ thông tin hoặc ý kiến của báo cáo này. Báo cáo này không được phép sao chép, tái bản bởi bất kỳ cá nhân hoặc tổ chức nào khi chưa được phép của CSI.

TRỤ SỞ CSI

Tầng 11, Tòa nhà TNR, 54A Nguyễn Chí Thanh, Phường Láng Thượng, Quận Đống Đa, Hà Nội

ĐT: + 84 24 3926 0099 Website: <https://www.vncsi.com.vn>