

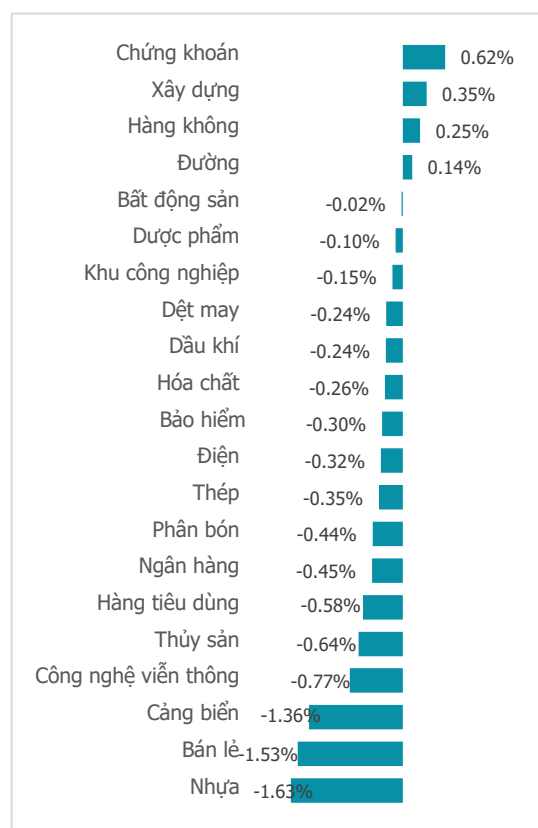
NGÀY 24/01/2024

# THANH KHOẢN HỮNG HỒ, VN-INDEX GIẢM PHIÊN THỨ 2 LIÊN TIẾP

Tổng quan	Giá trị	Thay đổi
Vn-Index	1,172.97	-0.38%
KLGD (triệu CP)	674.03	7.11%
Giá trị (tỷ)	15,463.03	2.55%
HNXIndex	228.53	-0.32%
KLGD (triệu CP)	62.42	-9.17%
Giá trị (tỷ)	1,136.94	-14.17%

Khối ngoại	HSX	HNX
Mua (tỷ)	1,499.74	15.02
Bán (tỷ)	1,413.27	12.58
GT ròng (tỷ)	86.47	2.44

## Thay đổi giá trong ngày



## Điểm nhấn giao dịch

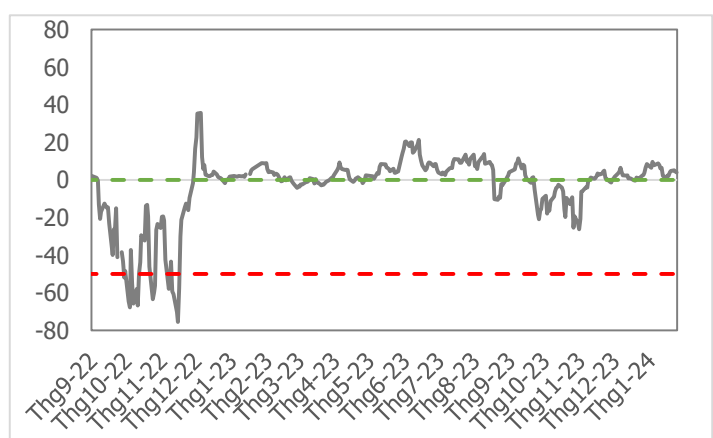
- Dường như thị trường vẫn đang loay hoay trong việc tìm điểm cân bằng mới, lực bán xuống không quá lớn nhưng lực cầu cũng không quá vội vàng bắt đáy. Chỉ số VN-Index tiếp tục điều chỉnh giảm phiên thứ 2 liên tiếp, xóa đi gần hết nỗ lực tăng điểm phiên thứ 6 tuần trước. Điểm sáng trong phiên giao dịch hôm nay đến từ cổ phiếu chứng khoán khi hút dòng tiền tương đối mạnh và duy trì sắc xanh xuyên suốt thời gian khớp lệnh, tiêu biểu như HCM (+4.38%), TVB (+4.11%). Đóng cửa phiên giao dịch, chỉ số VN-Index giảm nhẹ 4.53 điểm (-0.38%) về mức 1,172.97 điểm.
- Dòng tiền không có nhiều biến động, tăng nhẹ 7.1% so với phiên giảm điểm trước đó. Các nhà đầu tư vẫn tỏ ra rất thận trọng trong quyết định mua bán với biên độ dao động chỉ khoảng 9 điểm (1,171.84 - 1,180.3). Ngân hàng Trung ương châu Âu (ECB) sẽ họp vào ngày mai 25/1, những quyết định về lãi suất nhiều khả năng sẽ là "đòn tâm lý" phá vỡ thế giằng co hiện tại. Lũy kế đến cuối phiên giao dịch, thanh khoản trên sàn HSX đạt 674 triệu cổ phiếu (+7.1%), tương đương 15,463 tỷ đồng (+2.55%) về giá trị giao dịch.
- Độ mở phiên hôm nay chứng kiến sự áp đảo của sắc đỏ với 17/21 nhóm ngành giảm điểm. Ánh sáng le lói đến từ những nhóm ngành như: Chứng khoán (+0.62%), Xây dựng (+0.35%), Hàng không (+0.25%), Đường (+0.14%). Mặc dù số ngành giảm điểm chiếm phần lớn nhưng biên độ giảm điểm các nhóm ngành cũng không quá cao, giảm mạnh nhất gồm có: Nhựa (-1.63%), Bán lẻ (-1.53%), Cảng biển (-1.36%).
- Về phía khối ngoại, tính đến ngày 24/1, khối ngoại đã mua ròng 10 phiên liên tiếp trên sàn HSX. Phiên hôm nay, khối ngoại tiếp tục "gom hàng" tương đương 86 tỷ đồng. Dòng vốn ngoại mạnh tay gom những cổ phiếu như: SSI (+119 tỷ đồng), EIB (+78 tỷ đồng), HPG (+78 tỷ đồng). Nhóm bị khối này hạ tỷ trọng gồm có: MWG (-63 tỷ đồng), TPB (-57 tỷ đồng), VNM (-53 tỷ đồng).

## Quan điểm thị trường

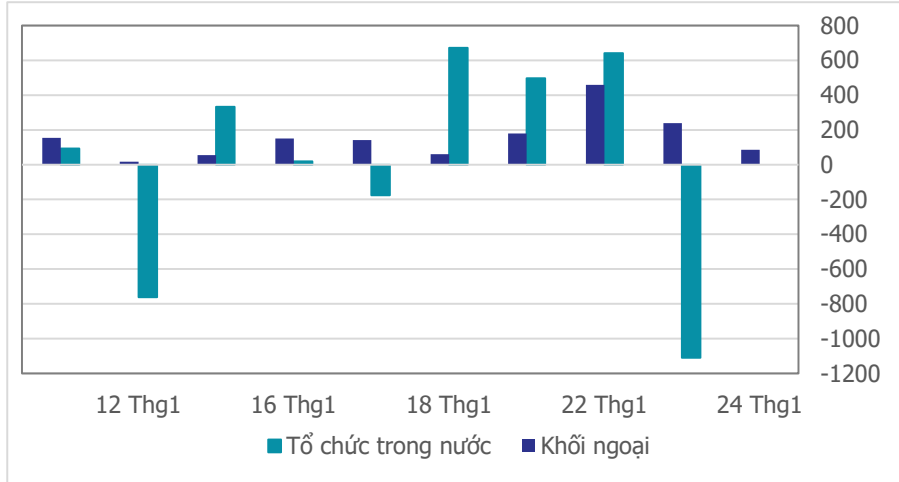
- Phiên điều chỉnh thứ 2 liên tiếp của chứng trường Việt trong bối cảnh giao dịch khá giằng co và biến động với biên độ nhỏ. Áp lực bán tăng mạnh về cuối phiên, tập trung ở các nhóm cổ phiếu như: Nhựa (-1.63%), Bán lẻ (-1.53%), Cảng biển (-1.36%)... trong khi đó sắc xanh lại tập trung ở nhóm cổ phiếu nhạy nhất với thị trường là Chứng khoán (+0.62%), tuy nhiên biên độ tăng ở nhiều cổ phiếu không lớn và còn khá nhiều mã đóng cửa trong sắc đỏ.
- Sau phiên sụt giảm mạnh thanh khoản hôm qua, thì hôm nay thanh khoản có tăng cải thiện, nhưng vẫn ở mức thấp, nên tín hiệu bán tháo vẫn chưa được xác nhận. Đây vẫn là nhịp chỉnh bình thường và chưa phá vỡ xu hướng tăng điểm đã thiết lập trong tuần trước. Nhịp chỉnh này có khả năng sẽ đẩy VN-Index về vùng hỗ trợ (1,165 - 1,169) điểm sau đó mới quay lại xu hướng tăng để test ngưỡng kháng cự mạnh (1,200 - 1,210) điểm. Ở thời điểm hiện tại, chúng tôi hạn chế việc mua mới và cần bán chốt lời khi VN-Index tiến tới ngưỡng kháng cự trên.

## Tâm lý thị trường

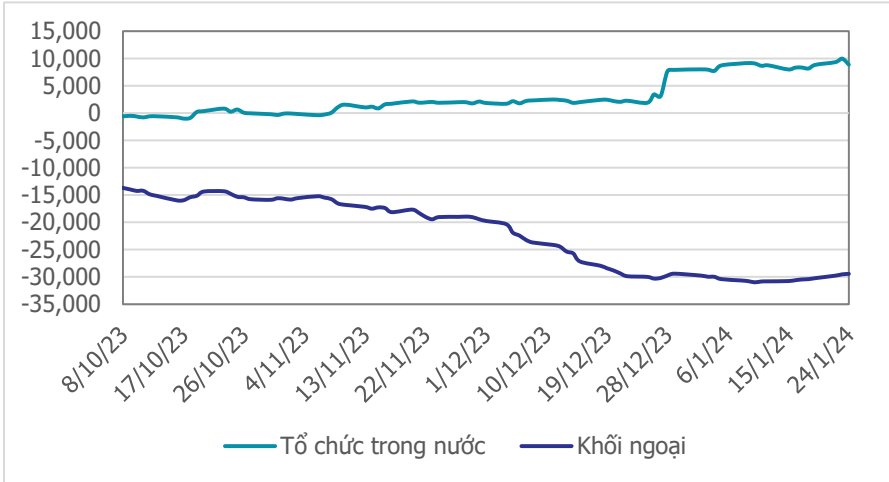
Bí quan Hưng phấn



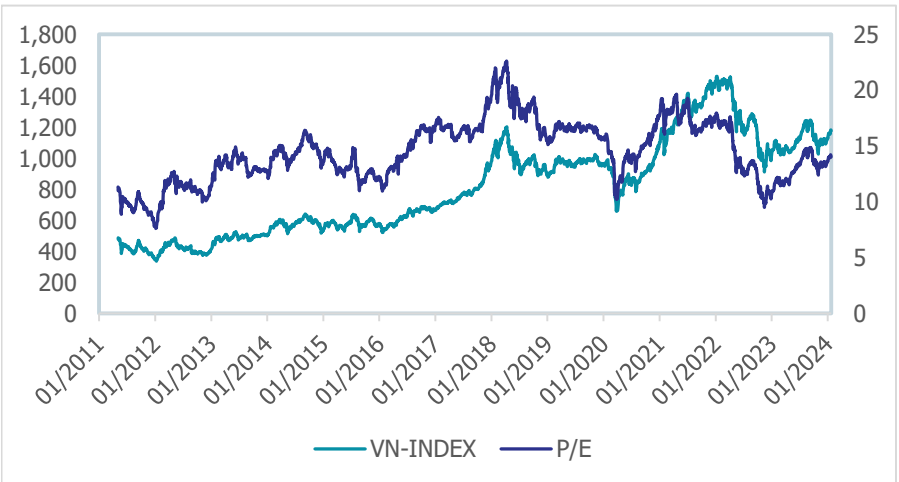
**Giao dịch tổ chức trong nước và khối ngoại 10 phiên (tỷ)**



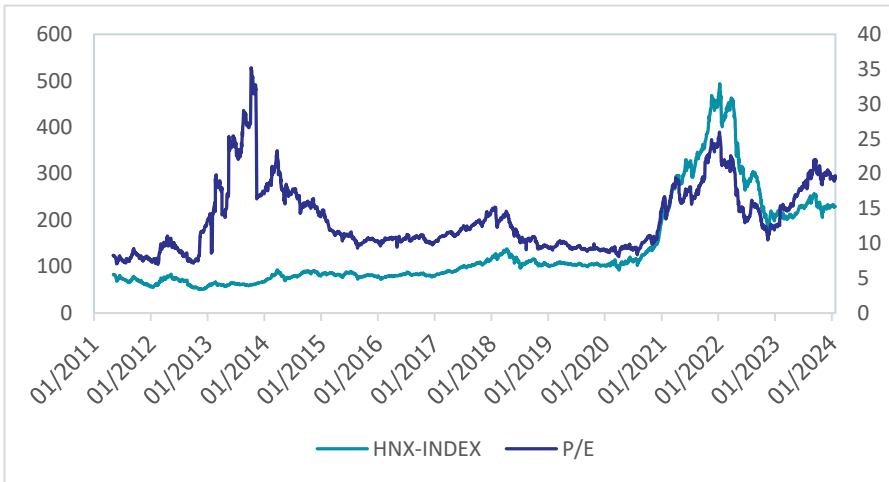
**Lũy kế tổ chức trong nước và khối ngoại 3 tháng gần đây (tỷ)**



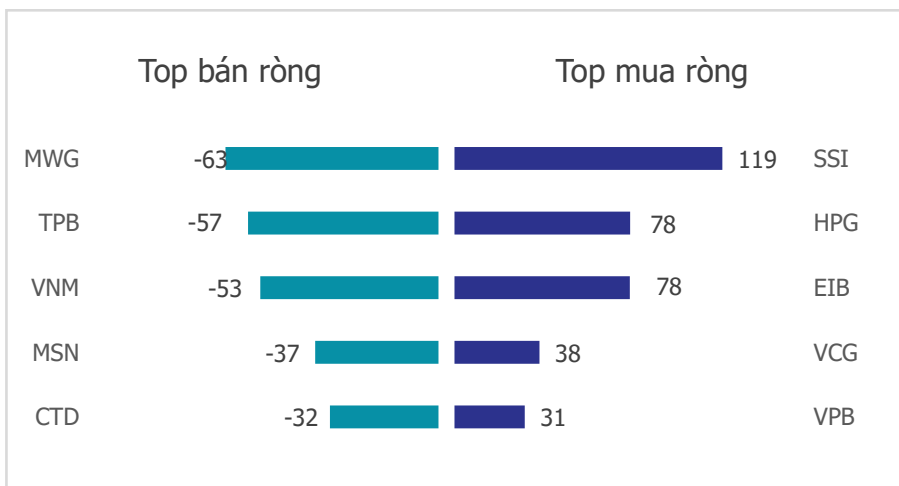
**VN Index - PE lịch sử**



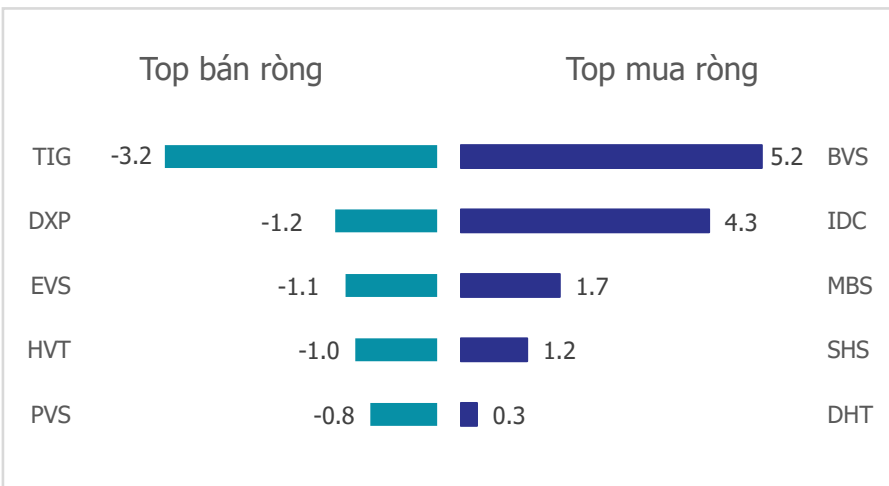
**HNX Index - PE lịch sử**



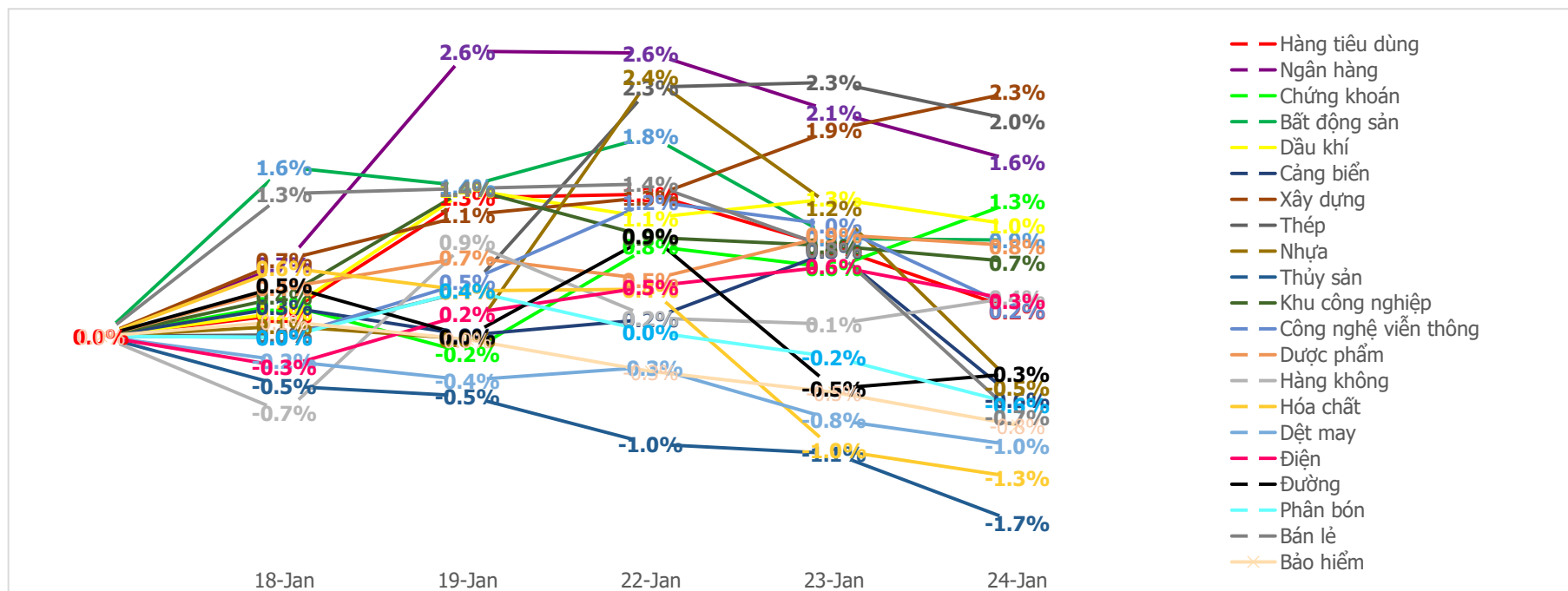
**Mua bán ròng khối ngoại HSX phiên gần nhất (tỷ)**



**Mua bán ròng khối ngoại HNX phiên gần nhất (tỷ)**



**Diễn biến giao dịch theo nhóm ngành lũy kế 5 phiên gần nhất**



**LIÊN HỆ TRUNG TÂM NGHIÊN CỨU CSI:**

Email: [csi.research@vncsi.com](mailto:csi.research@vncsi.com)

Tel: [\(+84\) 24 3926 0099 \(109\)](tel:+842439260099)

---

**Người thực hiện: Lương Văn Sơn**

Chuyên viên Phân tích Kinh tế Vĩ mô và Thị trường Chứng khoán

Email: [sonlv@vncsi.com.vn](mailto:sonlv@vncsi.com.vn)

**Hệ Thống Khuyến Nghị:** Hệ thống khuyến nghị của CTCP Chứng khoán Kiến Thiết Việt Nam (CSI) được xây dựng dựa trên mức chênh lệch của giá mục tiêu 12 tháng và giá cổ phiếu trên thị trường tại thời điểm đánh giá.

<b>Xếp hạng</b>	<b>Khi (giá mục tiêu – giá hiện tại)/giá hiện tại</b>
MUA	$\geq 20\%$
KHẢ QUAN	Từ 10% đến 20%
PHÙ HỢP THỊ TRƯỜNG	Từ -10% đến +10%
KÉM KHẢ QUAN	Từ -10% đến - 20%
BÁN	$\leq -20\%$

**Tuyên bố miễn trách nhiệm:** Bản quyền thuộc về Công ty Cổ phần Chứng khoán Kiến Thiết Việt Nam (CSI), những thông tin sử dụng trong báo cáo được thu thập từ những nguồn đáng tin cậy và CSI không chịu trách nhiệm về tính chính xác của chúng. Các nhận định trong bản báo cáo này dựa trên cơ sở phân tích chi tiết và cẩn thận, theo đánh giá chủ quan của chúng tôi, là hợp lý trong thời điểm đưa ra báo cáo, các nhận định trong báo cáo này có thể thay đổi bất kì lúc nào mà không báo trước. Báo cáo này không nên được diễn giải như một đề nghị mua hay bán bất cứ một cổ phiếu nào. CSI sẽ không chịu trách nhiệm đối với tất cả hay bất kỳ thiệt hại nào hoặc sự kiện bị coi là thiệt hại đối với việc sử dụng toàn bộ thông tin hoặc ý kiến của báo cáo này. Báo cáo này không được phép sao chép, tái bản bởi bất kỳ cá nhân hoặc tổ chức nào khi chưa được phép của CSI.

**TRỤ SỞ CSI**

Tầng 11, Tòa nhà TNR, 54A Nguyễn Chí Thanh, Phường Láng Thượng, Quận Đống Đa, Hà Nội

ĐT: + 84 24 3926 0099 Website: <https://www.vncsi.com.vn>