

NGÀY 25/01/2024

# DÒNG TIỀN "NGHỈ TẾT", VN-INDEX NỔ DÀI CHUỖI BUỒN VỚI 3 PHIÊN ĐIỀU CHỈNH

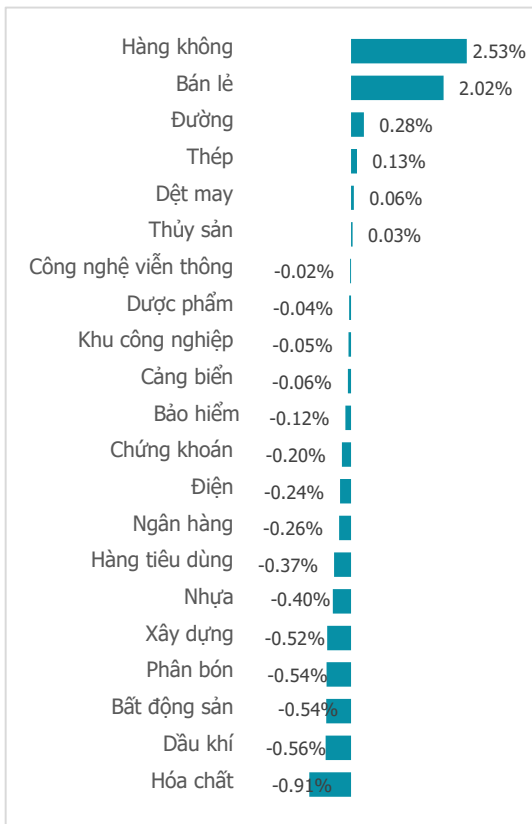
Tổng quan	Giá trị	Thay đổi
Vn-Index	1,170.37	-0.22%
KLGD (triệu CP)	491.69	-27.08%
Giá trị (tỷ)	11,323.94	-26.80%
HNXIndex	228.52	0.00%
KLGD (triệu CP)	45.45	-27.19%
Giá trị (tỷ)	795.06	-30.07%

Khoi ngoại	HSX	HNX
Mua (tỷ)	971.01	22.65
Bán (tỷ)	1,129.85	13.43
GT ròng (tỷ)	-158.85	9.22

## Điểm nhấn giao dịch

- Dù còn 2 tuần nữa mới đến dịp nghỉ tết Nguyên Đán nhưng thanh khoản trên thị trường Việt Nam đã trong cảnh "điều hui chợ chiều". Cả người mua, kẻ bán đều khá thận trọng trong quyết định mua bán khiến thị trường dao động trong biên độ rất hẹp chỉ 5.96 điểm từ vùng 1,167.87 - 1,173.83 điểm cùng với thanh khoản suy yếu. Sự giằng co chủ yếu vẫn diễn ra phía dưới tham chiếu với sự tiêu cực của các cổ phiếu vốn hóa lớn. Nhóm ngành bán lẻ bất ngờ vụt sáng trong những phút cuối phiên ATC với các cổ phiếu như: FRT (+7%), DGW (+2.61%), MWG (+1.8%),... Đóng cửa phiên giao dịch ngày 25/1, chỉ số VN-Index dừng ở mức 1,170.37 điểm giảm 2.6 điểm (-0.22%), kéo dài thêm chuỗi ngày ảm đạm thứ 3 của thị trường.
- Sau giai đoạn thanh khoản bùng nổ những ngày đầu năm 2024, thanh khoản thị trường rơi vào trạng thái trầm lắng tương đương giai đoạn đáy trước đó tại 1,180 điểm. Lũy kế đến cuối phiên giao dịch, thanh khoản khớp lệnh trên sàn HSX đạt 491 triệu cổ phiếu (-27.08%), tương đương 11,323 tỷ đồng (-26.8%) về giá trị giao dịch.
- Nhịp điều chỉnh thị trường chưa có dấu hiệu đảo chiều, số lượng nhóm ngành giảm điểm vẫn chiếm áp đảo với 15/21 nhóm ngành điều chỉnh. Nổi bật nhất trong phiên giao dịch hôm nay đến từ 2 nhóm ngành với mức tăng trên 2% gồm: Hàng không (+2.53%), Bán lẻ (+2.02%). Các nhóm ngành tăng điểm còn lại ghi nhận mức tăng nhẹ: Đường (+0.28%), Thép (+0.13%). Áp lực điều chỉnh cũng giảm bớt: Hóa chất (-0.91%), Dầu khí (-0.56%), BĐS (-0.54%).
- Khối ngoại chấm dứt đà mua ròng 10 phiên liên tiếp bằng phiên bán ròng 158 tỷ trên sàn HSX. Các doanh nghiệp sản xuất bất ngờ bị khối ngoại thẳng tay bán ròng: SAB (-61 tỷ đồng), DGC (-59 tỷ đồng), VNM (-59 tỷ đồng). Ngược lại, dòng vốn ngoại vẫn ưu ái mua ròng những cổ phiếu: HPG (+70 tỷ đồng), VRE (+52 tỷ đồng), CTG (+41 tỷ đồng).

## Thay đổi giá trong ngày

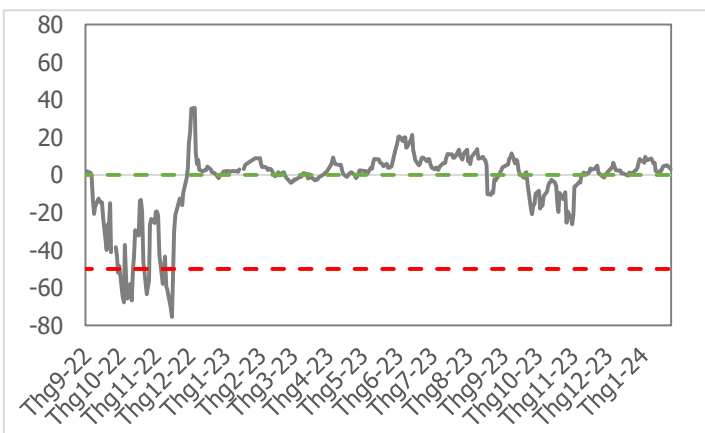


## Quan điểm thị trường

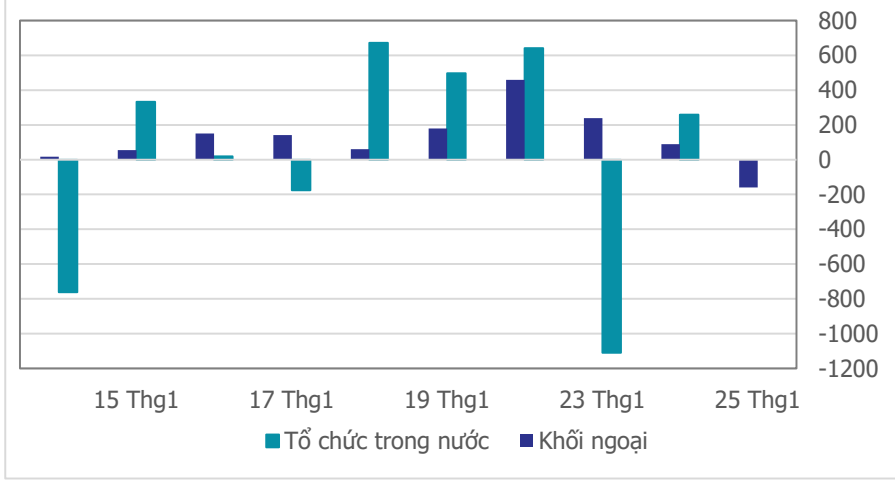
- VN-Index có phiên giảm điểm thứ 3 liên tiếp, đối lập với 3 phiên tăng điểm liên tiếp trước đó. Tuy nhiên về mặt điểm số, đóng cửa sau 3 phiên giảm điểm vẫn cao hơn mức khởi đầu của 3 phiên tăng điểm liên tiếp trước đó, đây là một tín hiệu tích cực cho thấy xu hướng giảm chỉ là ngắn hạn. Dòng tiền tăng điểm phiên hôm nay tập trung ở các nhóm cổ phiếu vừa và nhỏ như: Hàng không (+2.53%), Bán lẻ (+2.02%), Đường (+0.28%), trong khi sắc đỏ chủ yếu ở những nhóm vốn hóa lớn như: Ngân hàng (-0.26%), BĐS Dân cư (-0.54%), Tiêu dùng (-0.37%)...
- Điểm nhấn đáng chú ý nhất trong phiên hôm nay là thanh khoản. Khối lượng khớp lệnh trên HSX thấp nhất từ 2024 đến nay và thấp hơn (-33.5%) so với mức trung bình 20 phiên. Việc thanh khoản sụt giảm mạnh, cộng với mức hỗ trợ (1,165 - 1,169) vẫn được giữ vững trong phiên hôm nay cho thấy áp lực bán đang có chiều hướng suy giảm trong ngắn hạn. Chúng tôi dự báo, mức hỗ trợ trên sẽ được test thêm một lần nữa trong phiên ngày mai rồi mới quay lại xu hướng tăng điểm để hướng tới mốc kháng cự mạnh (1,200 - 1,210) điểm. Chúng tôi tiếp tục duy trì quan điểm bán, thực hiện hóa lợi nhuận khi VN-Index tăng tới ngưỡng kháng cự (1,200 - 1,210) điểm.

## Tâm lý thị trường

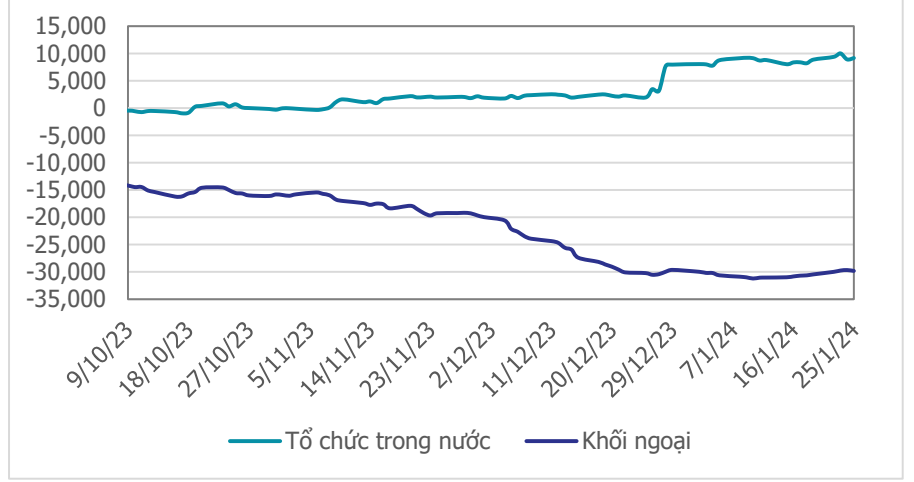
Bí quan ▲ Hưng phấn



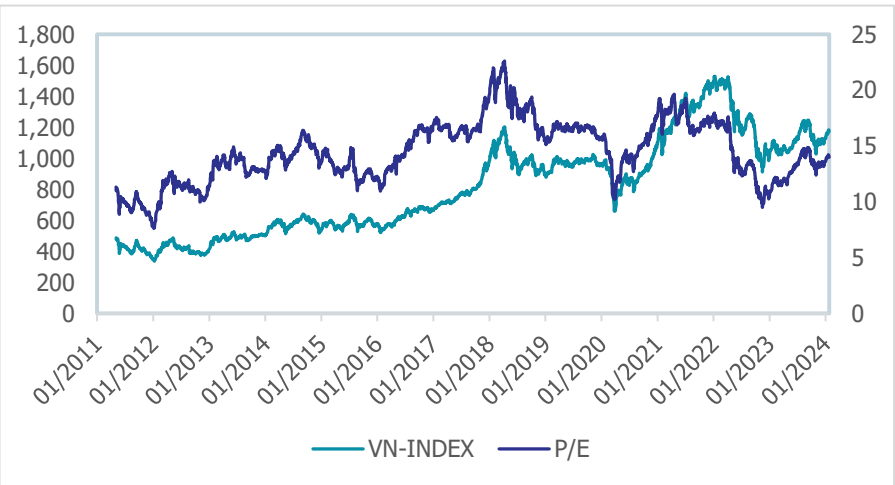
**Giao dịch tổ chức trong nước và khối ngoại 10 phiên (tỷ)**



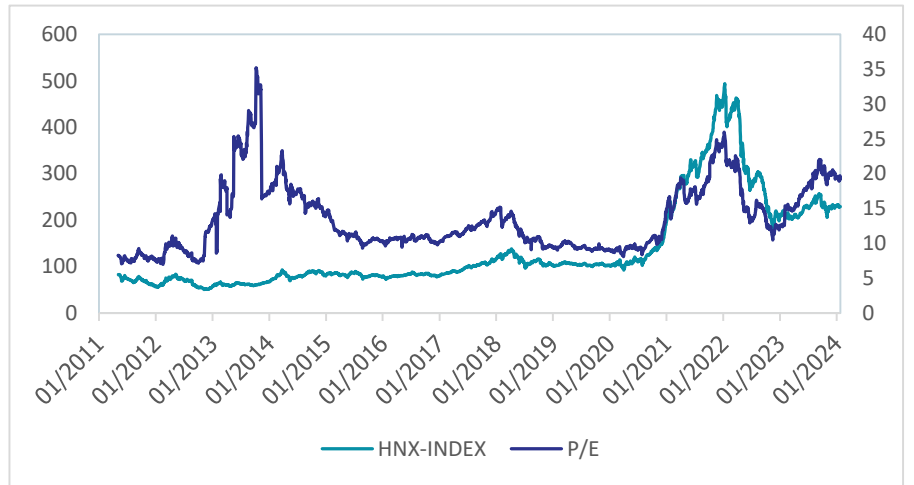
**Lũy kế tổ chức trong nước và khối ngoại 3 tháng gần đây (tỷ)**



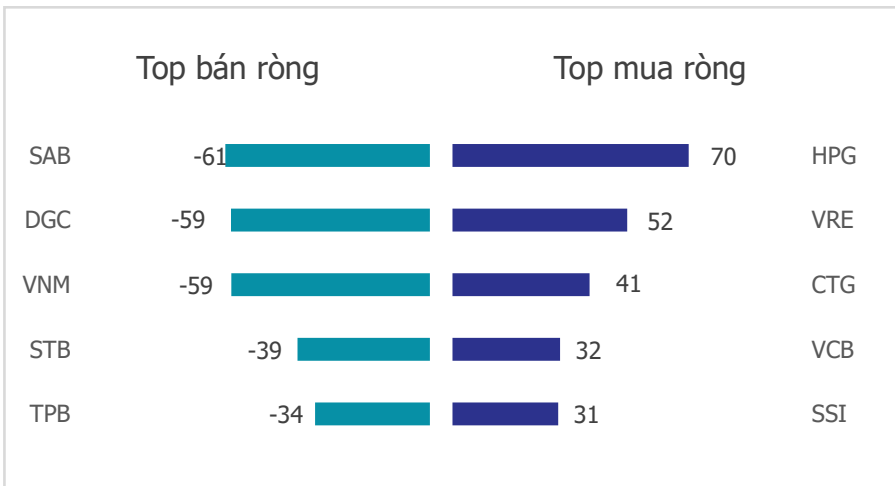
**VN Index - PE lịch sử**



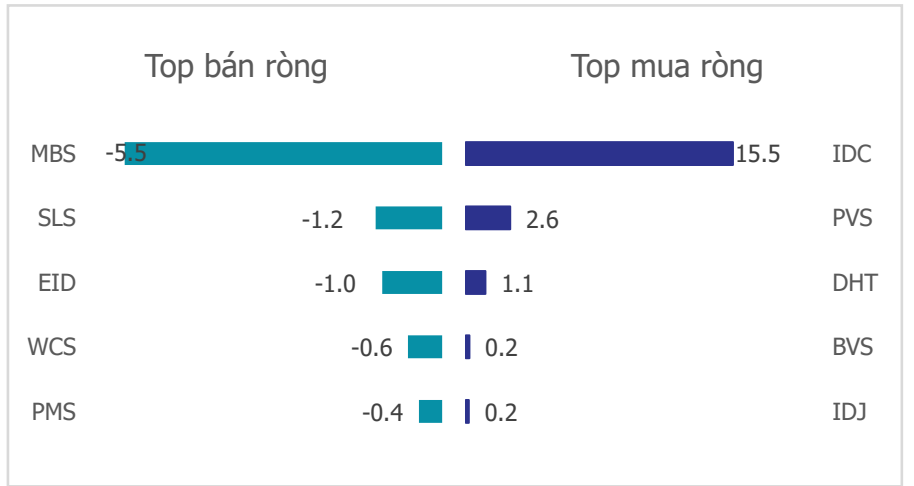
**HNX Index - PE lịch sử**



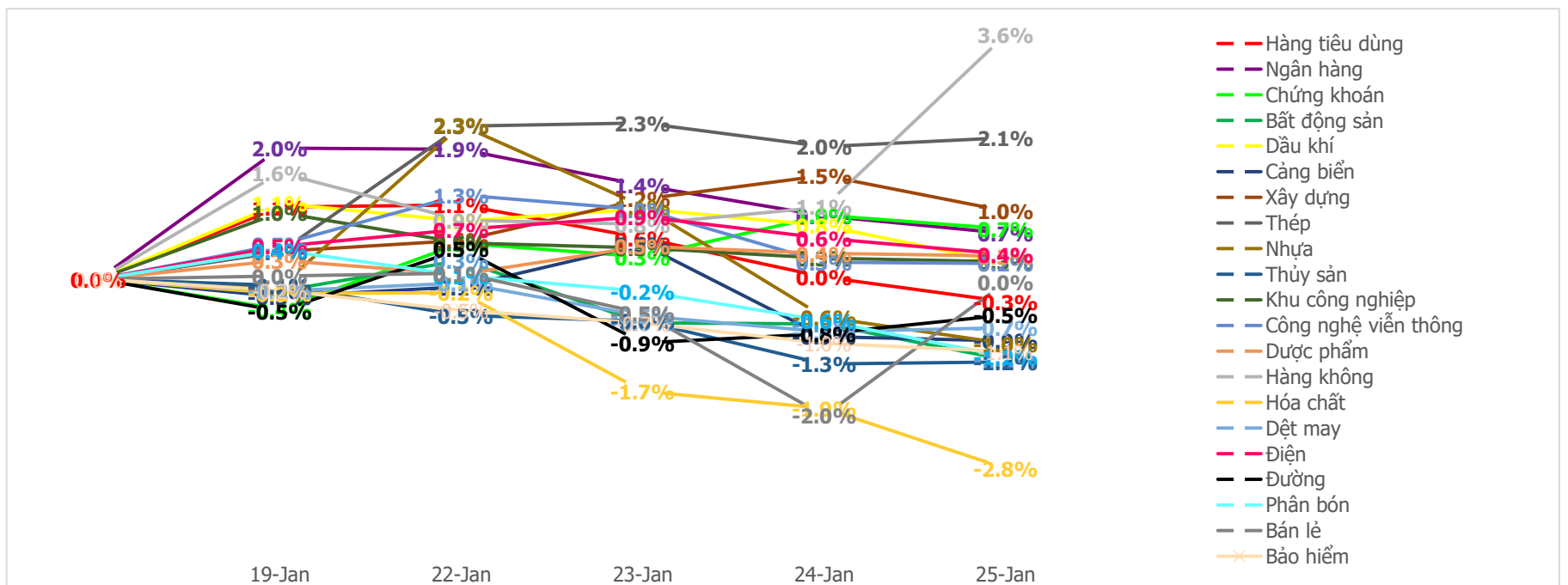
**Mua bán ròng khối ngoại HSX phiên gần nhất (tỷ)**



**Mua bán ròng khối ngoại HNX phiên gần nhất (tỷ)**



**Diễn biến giao dịch theo nhóm ngành lũy kế 5 phiên gần nhất**



**LIÊN HỆ TRUNG TÂM NGHIÊN CỨU CSI:**

Email: [csi.research@vncsi.com](mailto:csi.research@vncsi.com)

Tel: [\(+84\) 24 3926 0099 \(109\)](tel:+842439260099)

---

**Người thực hiện: Lương Văn Sơn**

Chuyên viên Phân tích Kinh tế Vĩ mô và Thị trường Chứng khoán

Email: [sonlv@vncsi.com.vn](mailto:sonlv@vncsi.com.vn)

**Hệ Thống Khuyến Nghị:** Hệ thống khuyến nghị của CTCP Chứng khoán Kiến Thiết Việt Nam (CSI) được xây dựng dựa trên mức chênh lệch của giá mục tiêu 12 tháng và giá cổ phiếu trên thị trường tại thời điểm đánh giá.

<b>Xếp hạng</b>	<b>Khi (giá mục tiêu – giá hiện tại)/giá hiện tại</b>
MUA	$\geq 20\%$
KHẢ QUAN	Từ 10% đến 20%
PHÙ HỢP THỊ TRƯỜNG	Từ -10% đến +10%
KÉM KHẢ QUAN	Từ -10% đến - 20%
BÁN	$\leq -20\%$

**Tuyên bố miễn trách nhiệm:** Bản quyền thuộc về Công ty Cổ phần Chứng khoán Kiến Thiết Việt Nam (CSI), những thông tin sử dụng trong báo cáo được thu thập từ những nguồn đáng tin cậy và CSI không chịu trách nhiệm về tính chính xác của chúng. Các nhận định trong bản báo cáo này dựa trên cơ sở phân tích chi tiết và cẩn thận, theo đánh giá chủ quan của chúng tôi, là hợp lý trong thời điểm đưa ra báo cáo, các nhận định trong báo cáo này có thể thay đổi bất kì lúc nào mà không báo trước. Báo cáo này không nên được diễn giải như một đề nghị mua hay bán bất cứ một cổ phiếu nào. CSI sẽ không chịu trách nhiệm đối với tất cả hay bất kỳ thiệt hại nào hoặc sự kiện bị coi là thiệt hại đối với việc sử dụng toàn bộ thông tin hoặc ý kiến của báo cáo này. Báo cáo này không được phép sao chép, tái bản bởi bất kỳ cá nhân hoặc tổ chức nào khi chưa được phép của CSI.

**TRỤ SỞ CSI**

Tầng 11, Tòa nhà TNR, 54A Nguyễn Chí Thanh, Phường Láng Thượng, Quận Đống Đa, Hà Nội

ĐT: + 84 24 3926 0099 Website: <https://www.vncsi.com.vn>