

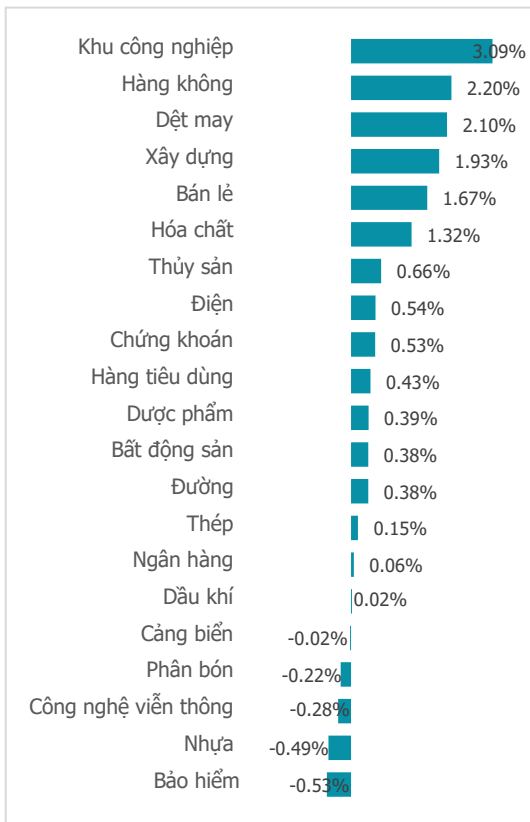
NGÀY 30/01/2024

NHÓM MIDCAP HỢP LỰC KÉO THỊ TRƯỜNG ÁP SÁT 1,180 ĐIỂM

Tổng quan	Giá trị	Thay đổi
Vn-Index	1,179.65	0.34%
KLGD (triệu CP)	577.41	-5.81%
Giá trị (tỷ)	13,681.59	-4.04%
HNXIndex	230.66	0.70%
KLGD (triệu CP)	59.65	10.78%
Giá trị (tỷ)	1,260.32	37.63%

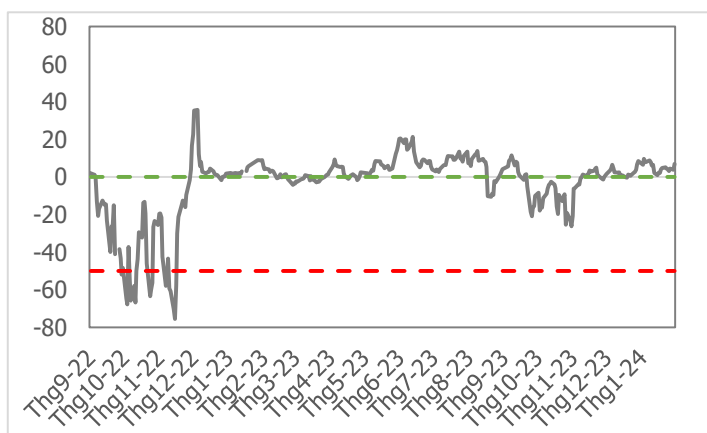
Khối ngoại	HSX	HNX
Mua (tỷ)	762.30	77.85
Bán (tỷ)	637.88	23.86
GT ròng (tỷ)	124.42	53.99

Thay đổi giá trong ngày



Tâm lý thị trường

Bí quan ▲ Hưng phấn



Điểm nhận giao dịch

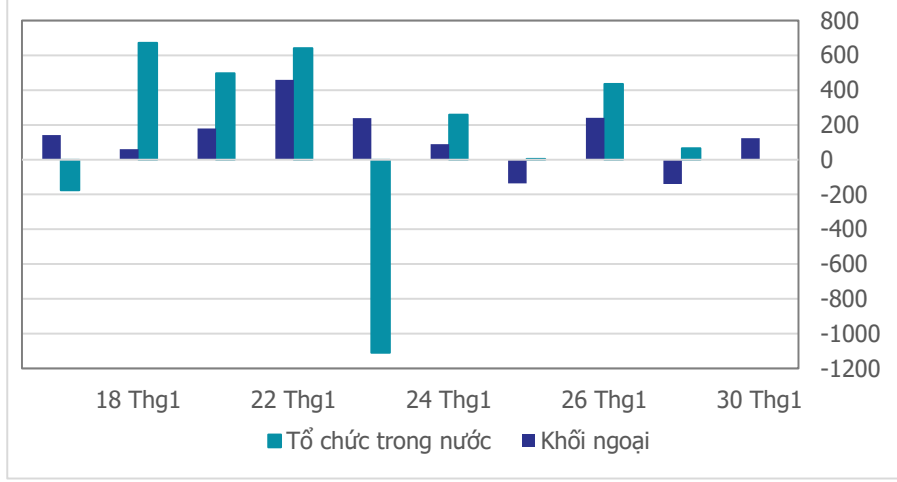
- Nhóm Midcap bất ngờ "tỏa sáng" trong phiên chiều nay và lan tỏa tương đối tốt đưa chỉ số áp sát lại vùng 1,180 điểm. Dòng tiền nhìn chung hạn chế trên bình diện chung nhưng vẫn xuất hiện khá nhiều cổ phiếu đơn lẻ xuất sắc. Nổi bật trong phiên giao dịch hôm nay phải kể đến những cổ phiếu nhóm điện, xây lắp, cao su như: PC1 (+6.77%), TV2 (+7%), DRC (+7%),... Nhóm trên bút phá mạnh mẽ và có sức lan tỏa khá tích cực sang các nhóm ngành khác như thép, chứng khoán ngược dòng xanh điểm trở lại. Đóng cửa phiên giao dịch ngày 30/1, chỉ số VN-Index đóng cửa ở mức 1,179.65 điểm, tăng 3.96 điểm (+0.34%).
- Nhóm cổ phiếu ngân hàng tiếp tục bị rút dòng tiền với thanh khoản lao dốc đáng kể, dòng tiền có xu hướng xoay sang nhóm Midcap. Thanh khoản chung thị trường giảm nhẹ trong phiên hôm nay. Lũy kế cuối phiên giao dịch, thanh khoản trên sàn HSX đạt 577 triệu cổ phiếu (-5.81%), tương đương 13,681 tỷ đồng (-4.04%) về giá trị giao dịch.
- Mặc dù thị trường chỉ bật tăng gần 4 điểm song sắc xanh bao phủ phần lớn trên bảng điện với 16/21 nhóm ngành tăng điểm. Nhóm ngành bật tăng mạnh nhất đến từ: BĐS KCN (+3.09%), Hàng không (+2.2%), Dệt may (+2.1%). Bên phía giảm điểm đều có mức giảm khá khiêm tốn dưới 0.5% như: Bảo hiểm (+0.53%), Nhựa (-0.49%), Công nghệ viễn thông (-0.28%).
- Khối ngoại mua ròng nhẹ trở lại +124 tỷ đồng, xu hướng chung khối ngoại từ đầu năm 2024 vẫn là mua ròng. Hút dòng vốn khối ngoại đến từ các cổ phiếu như: STB (+71 tỷ đồng), PC1 (+81 tỷ đồng), BCM (+31 tỷ đồng). Lực bán ròng lại tập trung khá mạnh vào 3 cổ phiếu: VRE (-47 tỷ đồng), MWG (-26 tỷ đồng), VNM (-29 tỷ đồng).

Quan điểm thị trường

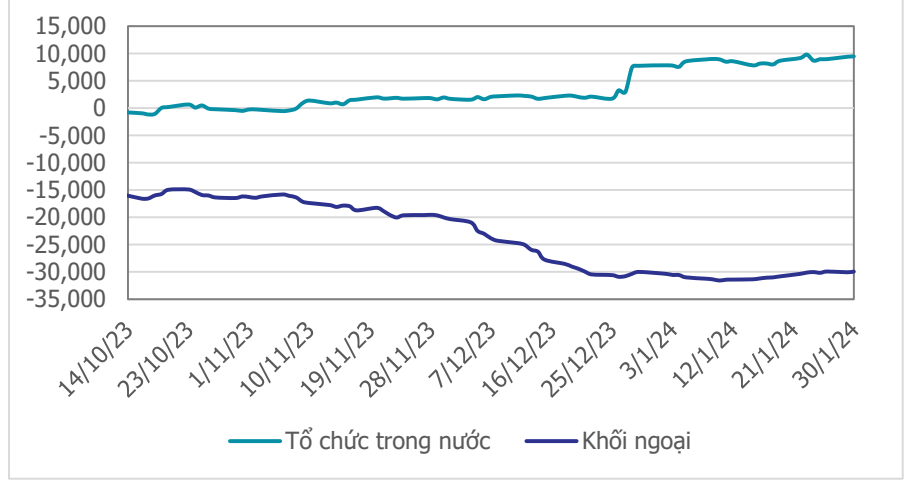
- VN-Index lấy lại sắc xanh với khối lượng giảm nhẹ so với phiên giữ mốc tham chiếu hôm qua. Giống như phiên hôm qua, số ngành tăng điểm chiếm áp đảo, nhưng điểm sáng chú ý hơn là áp lực bán không đè nặng lên nhóm cổ phiếu vốn hóa lớn, vì thế mà thị trường vẫn giữ được đà tăng khi đóng cửa. Sắc xanh của thị trường trong phiên hôm nay có đóng góp của một số nhóm ngành tăng điểm đáng chú ý như: BĐS KCN (+3.09%), Hàng không (+2.2%), Dệt may (+2.1%), Xây dựng (+1.93%)... trong khi mức giảm điểm chỉ ở một số nhóm ngành vốn hóa bé như: Phân bón (-0.22%), Nhựa (-0.49%)...
- Thanh khoản điều chỉnh giảm nhẹ với sắc xanh chiếm ưu thế, thậm chí còn xuất hiện nhiều cổ phiếu bút phá mạnh ở nhiều nhóm cổ phiếu khác nhau, thể hiện tín hiệu lạc quan. Chúng tôi vẫn giữ quan điểm VN-Index sẽ tiến tới mốc kháng cự mạnh (1,200 - 1,210) điểm trước tết âm lịch và tại mốc này chúng tôi ưu tiên vị thế căn bán chốt lời để thực hiện hóa lợi nhuận sau 6 tuần nắm giữ trước đó.
- Một số cổ phiếu bút phá đáng chú ý trong phiên hôm nay: CTI, IJC, KSB, TV2, IDC, PHR, TNG...



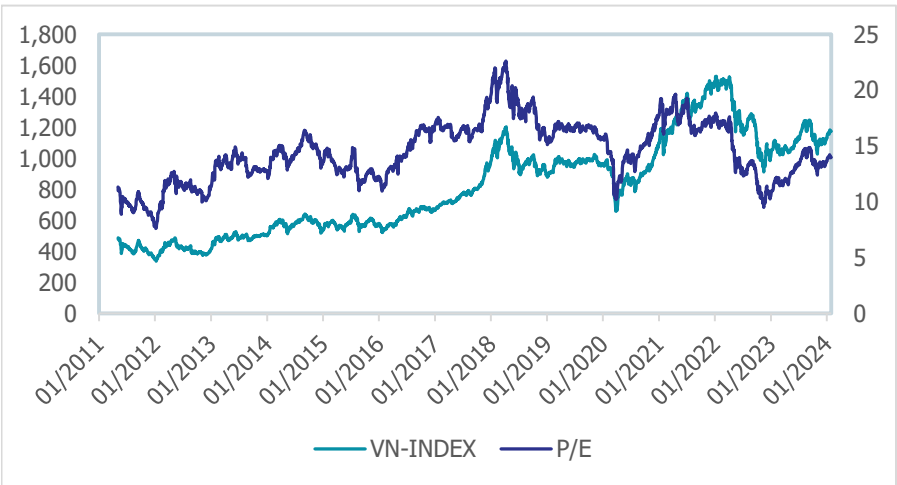
Giao dịch tổ chức trong nước và khối ngoại 10 phiên (tỷ)



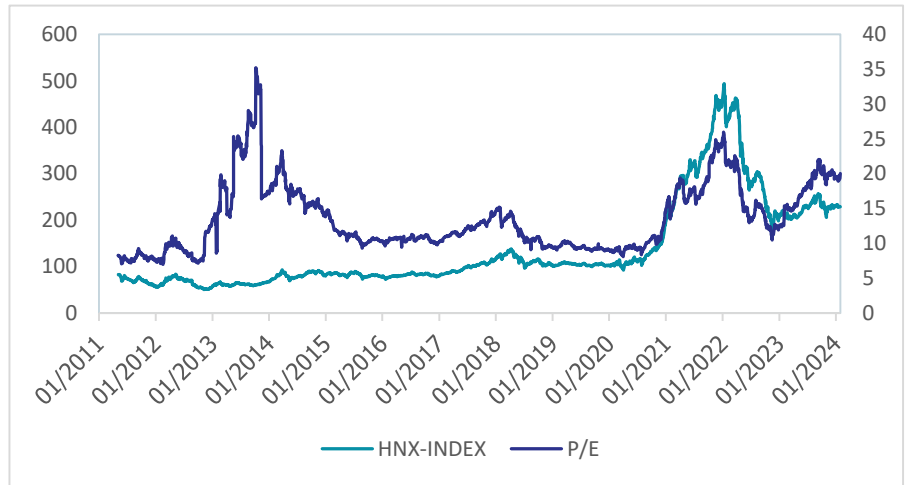
Lũy kế tổ chức trong nước và khối ngoại 3 tháng gần đây (tỷ)



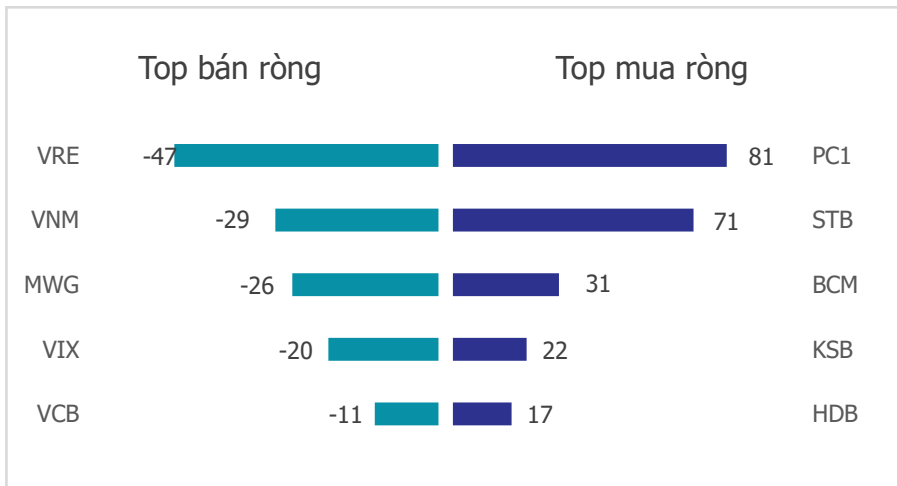
VN Index - PE lịch sử



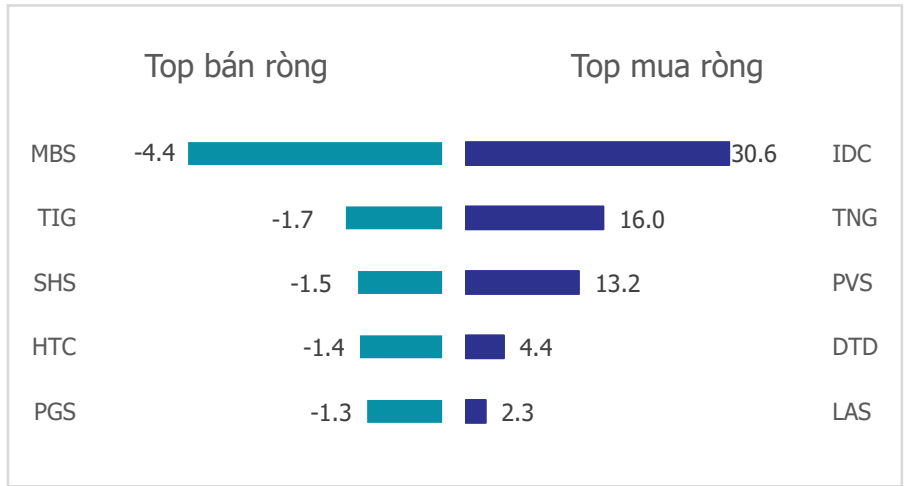
HNX Index - PE lịch sử



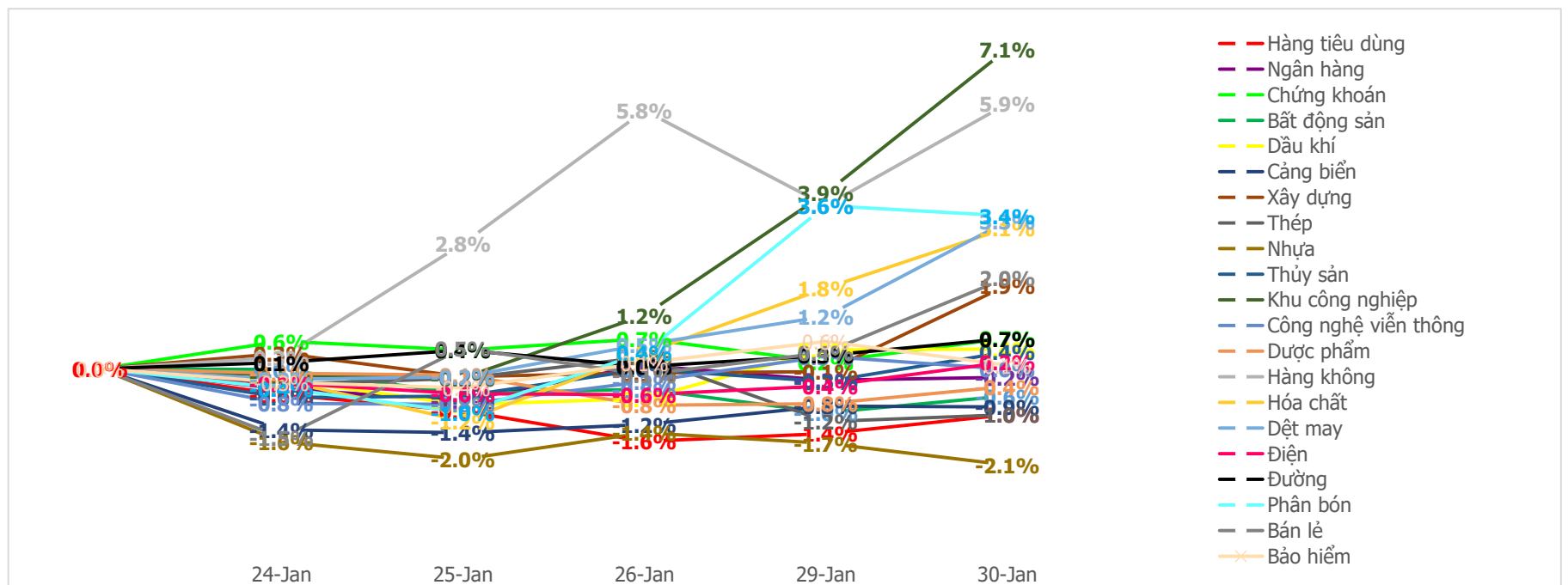
Mua bán ròng khối ngoại HSX phiên gần nhất (tỷ)



Mua bán ròng khối ngoại HNX phiên gần nhất (tỷ)



Diễn biến giao dịch theo nhóm ngành lũy kế 5 phiên gần nhất



Khuyến nghị theo phân tích kỹ thuật



IDC - Tổng công ty IDICO

Vốn đăng ký FDI trong tháng 1 ghi nhận những tín hiệu khá tích cực lần lượt tăng trưởng 9.6% YoY vốn thực hiện và 40.2% YoY vốn đăng ký. Tổng Công ty IDICO là một trong những doanh nghiệp phát triển khu công nghiệp hưởng lợi trực tiếp từ làn sóng FDI cao kỷ lục đổ vào Việt Nam nhờ quỹ đất thương phẩm sẵn sàng cho thuê lớn. Tổng Công ty IDICO đang lên kế hoạch phát triển, bổ sung thêm từ 1.800 - 2.200 ha vào quỹ đất khu công nghiệp. Trên biểu đồ kỹ thuật, giá cổ phiếu IDC bật tăng mạnh với thanh khoản lớn khỏi nền tích lũy.

Chúng tôi khuyến nghị NĐT giải ngân tại:

- Vùng mua: 53,700
- Giá mục tiêu: 60,000
- Giá cắt lỗ: 50,000

TNG - Công ty Cổ phần Đầu tư và Thương mại TNG

Trong bối cảnh ngành dệt may gặp tương đối nhiều khó khăn do nhu cầu giảm từ các đối tác nhập khẩu, TNG vẫn ghi nhận những kết quả tương đối ấn tượng. Cụ thể, đến giữa tháng 12/2023, Ban lãnh đạo TNG thông báo, Công ty đã hoàn thành 100% kế hoạch doanh thu năm 2023, đạt 6.800 tỷ đồng, ước tính đến cuối năm sẽ nâng doanh thu lên 7.030 tỷ đồng, vượt 3% kế hoạch và tăng 4% so với năm 2022. Trên biểu đồ kỹ thuật, giá cổ phiếu bật tăng mạnh từ nền hỗ trợ với thanh khoản cao mở ra điểm mua mới. Chúng tôi khuyến nghị NĐT giải ngân tại:

- Vùng mua: 20,500
- Giá mục tiêu: 24,000
- Giá cắt lỗ: 19,000

LIÊN HỆ TRUNG TÂM NGHIÊN CỨU CSI:

Email: csi.research@vncsi.com

Tel: (+84) 24 3926 0099 (109)

Người thực hiện: Lương Văn Sơn

Chuyên viên Phân tích Kinh tế Vĩ mô và Thị trường Chứng khoán

Email: sonlv@vncsi.com.vn

Hệ Thống Khuyến Nghị: Hệ thống khuyến nghị của CTCP Chứng khoán Kiến Thiết Việt Nam (CSI) được xây dựng dựa trên mức chênh lệch của giá mục tiêu 12 tháng và giá cổ phiếu trên thị trường tại thời điểm đánh giá.

Xếp hạng	Khi (giá mục tiêu – giá hiện tại)/giá hiện tại
MUA	>=20%
KHẢ QUAN	Từ 10% đến 20%
PHÙ HỢP THỊ TRƯỜNG	Từ -10% đến +10%
KÉM KHẢ QUAN	Từ -10% đến - 20%
BÁN	<= -20%

Tuyên bố miễn trách nhiệm: Bản quyền thuộc về Công ty Cổ phần Chứng khoán Kiến Thiết Việt Nam (CSI), những thông tin sử dụng trong báo cáo được thu thập từ những nguồn đáng tin cậy và CSI không chịu trách nhiệm về tính chính xác của chúng. Các nhận định trong báo cáo này dựa trên cơ sở phân tích chi tiết và cẩn thận, theo đánh giá chủ quan của chúng tôi, là hợp lý trong thời điểm đưa ra báo cáo, các nhận định trong báo cáo này có thể thay đổi bất kỳ lúc nào mà không báo trước. Báo cáo này không nên được diễn giải như một đề nghị mua hay bán bất cứ một cổ phiếu nào. CSI sẽ không chịu trách nhiệm đối với tất cả hay bất kỳ thiệt hại nào hoặc sự kiện bị coi là thiệt hại đối với việc sử dụng toàn bộ thông tin hoặc ý kiến của báo cáo này. Báo cáo này không được phép sao chép, tái bản bởi bất kỳ cá nhân hoặc tổ chức nào khi chưa được phép của CSI.

TRỤ SỞ CSI

Tầng 11, Tòa nhà TNR, 54A Nguyễn Chí Thanh, Phường Láng Thượng, Quận Đống Đa, Hà Nội

ĐT: + 84 24 3926 0099 Website: <https://www.vncsi.com.vn>