

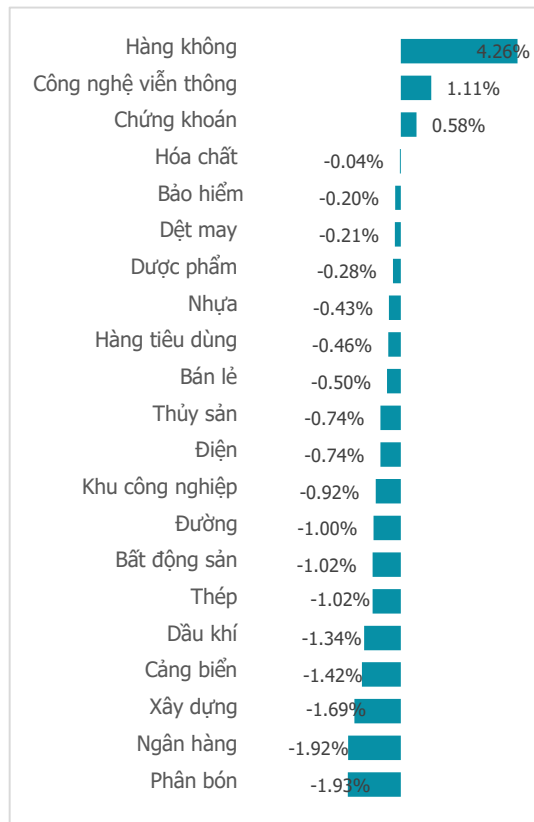
NGÀY 31/01/2024

NGÂN HÀNG LAO ĐỐC, VN-INDEX MẤT 15.34 ĐIỂM

Tổng quan	Giá trị	Thay đổi
Vn-Index	1,164.31	-1.30%
KLGD (triệu CP)	1,053.52	82.13%
Giá trị (tỷ)	23,264.04	69.63%
HNXIndex	229.18	-0.64%
KLGD (triệu CP)	98.35	64.88%
Giá trị (tỷ)	1,852.28	46.97%

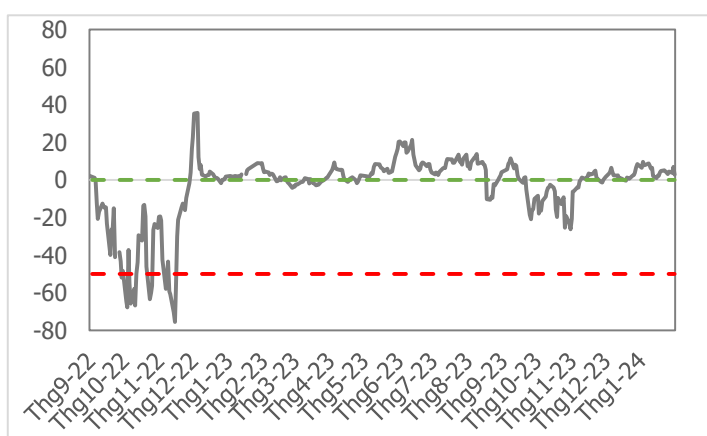
Khối ngoại	HSX	HNX
Mua (tỷ)	1,805.16	64.69
Bán (tỷ)	1,707.28	65.70
GT ròng (tỷ)	97.88	-1.01

Thay đổi giá trong ngày



Tâm lý thị trường

Bí quan ▲ Hưng phấn



Điểm nhận giao dịch

- Thị trường chứng khoán bất ngờ có phiên lao dốc mạnh nhất từ đầu năm 2024 đến nay. Cổ phiếu ngân hàng là "tội đồ" đánh sập chỉ số trong phiên hôm nay: SHB (-5.69%), VCB (-2.75%), OCB (-2.94%), EIB (-3.1%). Sự giảm giá mạnh của cổ phiếu ngân hàng vốn chiếm trọng số khá lớn của thị trường đã khiến điểm số VN-Index giảm khá mạnh gây tâm lý tiêu cực lên các nhóm cổ phiếu khác tiêu biểu như nhóm chứng khoán, thép, BĐS,... Áp lực bán cũng đẩy thanh khoản gia tăng đột biến so với những diễn biến sideway gần đây. Kết thúc phiên giao dịch ngày 31/1, chỉ số VN-Index đóng cửa ở mức 1,164.31 điểm, giảm 15.34 điểm (-1.3%).
- Thanh khoản có phiên giao dịch đạt hơn 1 tỷ cổ phiếu khớp lệnh. Cụ thể, lũy kế phiên giao dịch ngày 31/1 thanh khoản khớp lệnh trên sàn HSX đạt 1,053 triệu cổ phiếu (+82.13%), tương đương 23,264 tỷ đồng (+69.63%) về giá trị giao dịch.
- Cơ bản giảm điểm quét qua đã khiến 18/21 nhóm ngành chìm trong sắc đỏ trong phiên hôm nay. Gây áp lực về tâm lý và điểm số nhiều nhất phải kể đến nhóm Ngân hàng (-1.92%), sau đó là các ngành khác như: Phân bón (-1.93%), Xây dựng (-1.69%), Cảng biển (-1.42%). Trong khi 3 nhóm ngành duy trì sắc xanh đến từ: Hàng không (+4.26%), Công nghệ viễn thông (+1.11%), Chứng khoán (+0.58%).
- Khối ngoại giao dịch khá khiêm tốn khi chỉ mua ròng 97 tỷ đồng. Trong đó, khối ngoại chủ động gom mạnh những cổ phiếu: SSI (+195 tỷ đồng), HPG (+113 tỷ đồng), AAA (+94 tỷ đồng). Trong khi những mã như: VRE (-185 tỷ đồng), VNM (-93 tỷ đồng), VND (-70 tỷ đồng) bị hạ tỷ trọng mạnh tay.

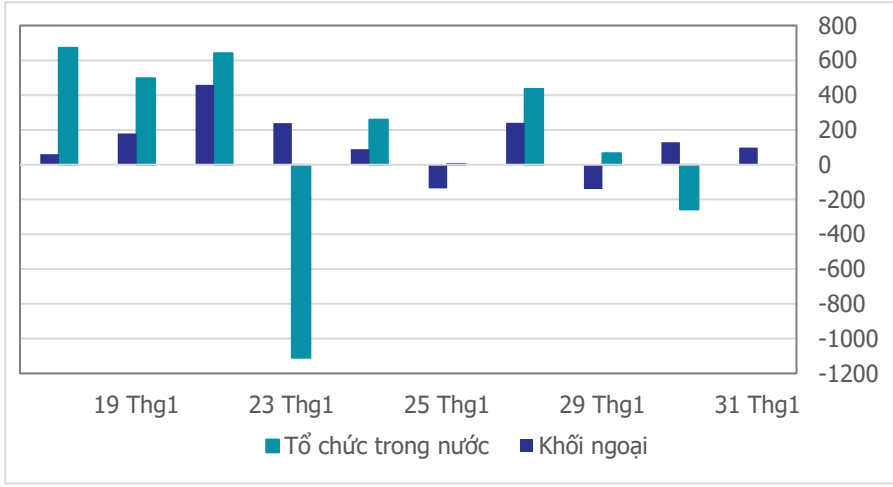
Quan điểm thị trường

- Chỉ số VN-Index đánh mất 15.34 điểm trong phiên giao dịch cuối cùng tháng 1/2024. Nhóm ngân hàng diễn biến khá tiêu cực ngay từ đầu phiên giao dịch với thanh khoản khá cao. Thị trường đã không thể duy trì được đà phân hóa tốt như ngày hôm qua, vì chỉ số mất điểm mạnh luôn tác động đến tâm lý chung. Đóng góp và sự tiêu cực của thị trường đến từ các nhóm ngành như: Ngân hàng (-1.92%), Phân bón (-1.93%), Xây dựng (-1.69%), Cảng biển (-1.42%),... Trong khi sắc xanh lẻ loi chỉ đến từ: Hàng không (+4.26%), Công nghệ viễn thông (+1.11%), Chứng khoán (-0.58%).
- Thanh khoản thị trường gia tăng đột biến (+82.13%) đến từ lực bán chủ động. Tuy nhiên lực bán chỉ tập trung tương đối ở nhóm ngân hàng, tiêu biểu như SHB (-5.69%) có thanh khoản khớp lệnh ở mức 127 triệu cổ phiếu cùng với một số cổ phiếu Penny tăng nóng thời gian gần đây cũng bị bán tương đối mạnh. Trên thị trường nhóm chứng khoán vốn khá nhạy với thị trường lại diễn biến khá tích cực: FTS (+5.62%), MBS (+3.21%), VCI (+2.02%),... Một số cổ phiếu chống chịu khá tốt trong phiên khác như: GIL (+3.94%), ACV (+7.65%), DHC (+3.93%).
- Hỗ trợ gần nhất là tại vùng 1,150 - 1,160 điểm, đây là điểm nhiều khả năng thị trường sẽ cân bằng lại. Trên biểu đồ kỹ thuật, thị trường vẫn chưa gây xu thế tăng điểm trong trung hạn. Chúng tôi vẫn giữ quan điểm Vn-Index sẽ tiến tới mốc kháng cự mạnh (1,200 - 1,210) và tại mốc này chúng tôi ưu tiên vị thế căn bán chốt lời để thực hiện hóa lợi nhuận sau 6 tuần nắm giữ trước đó.

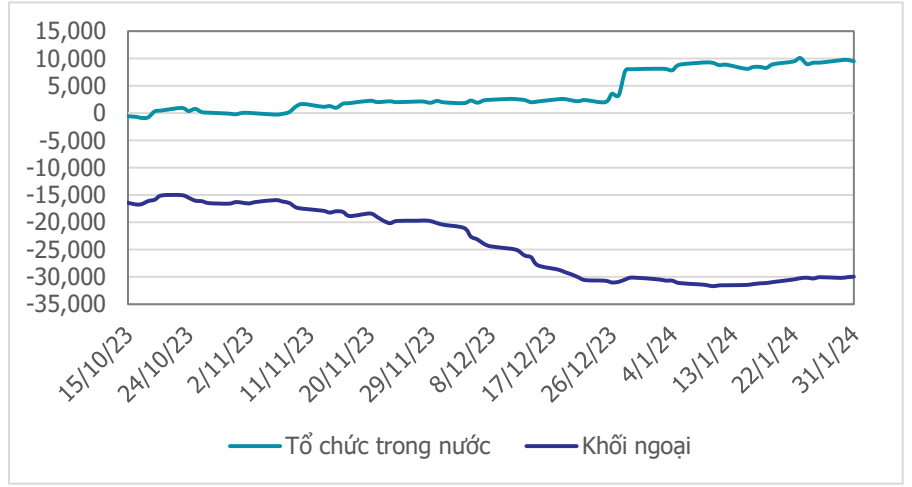
VN-INDEX



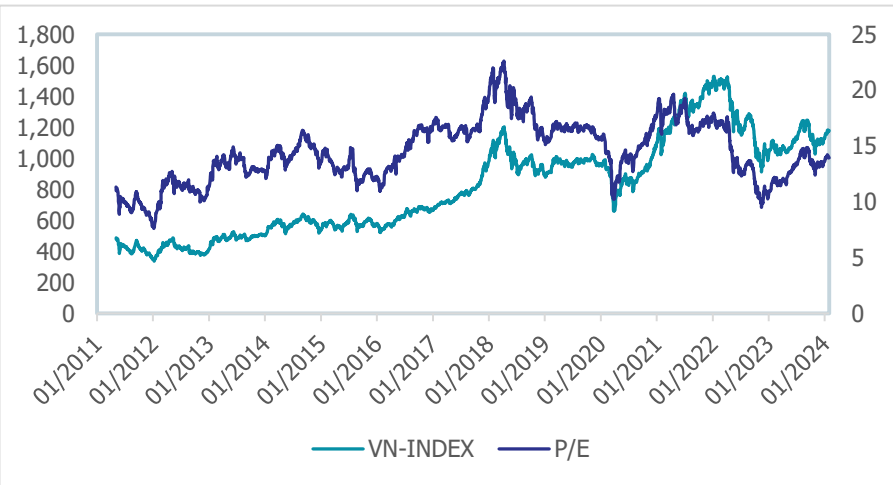
Giao dịch tổ chức trong nước và khối ngoại 10 phiên (tỷ)



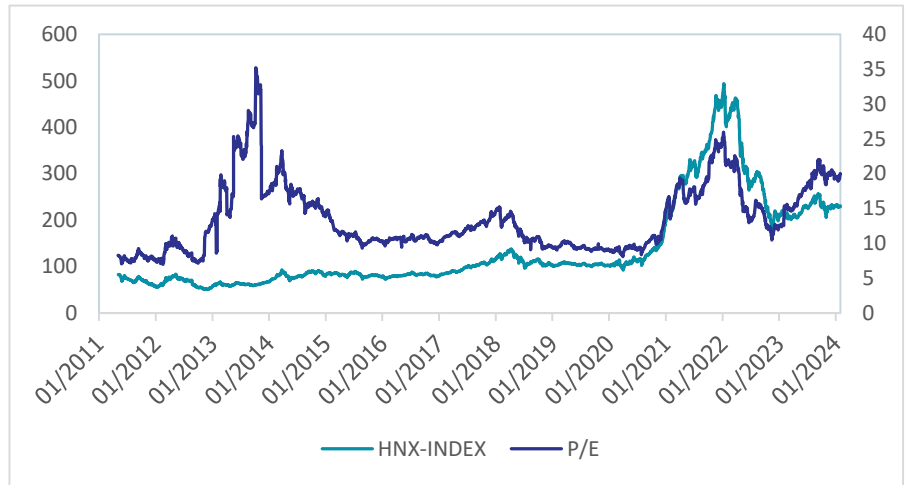
Lũy kế tổ chức trong nước và khối ngoại 3 tháng gần đây (tỷ)



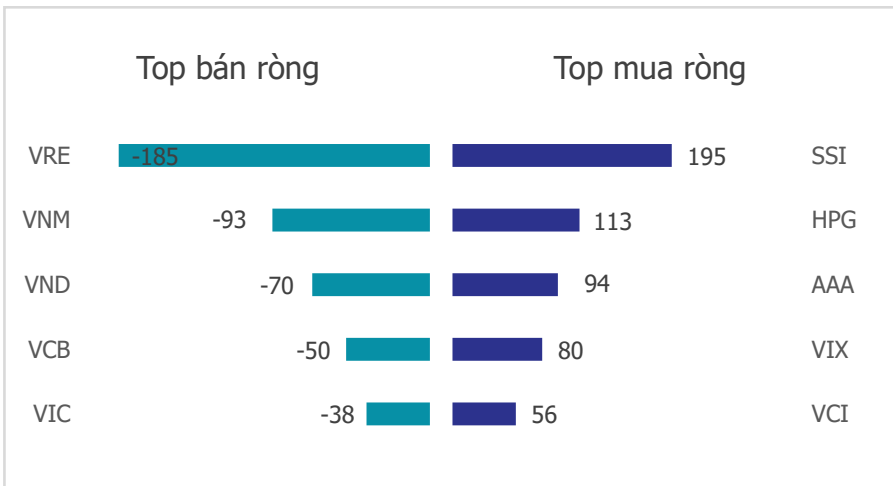
VN Index - PE lịch sử



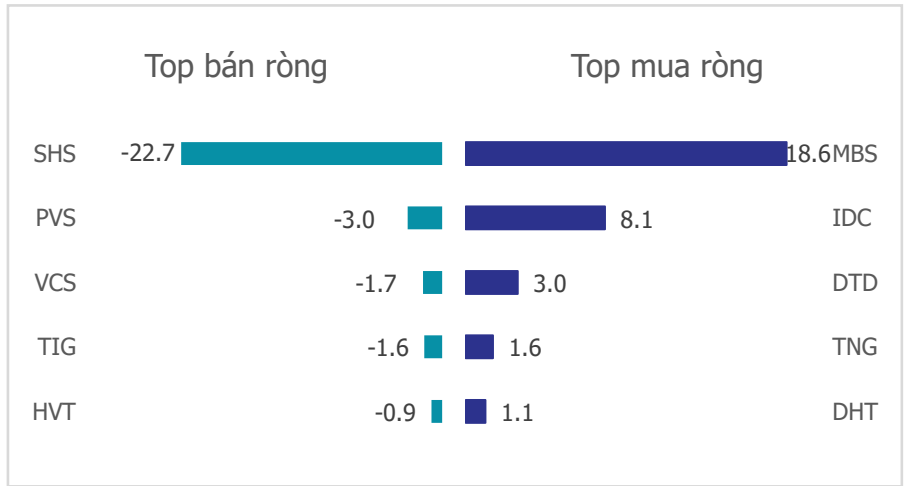
HNX Index - PE lịch sử



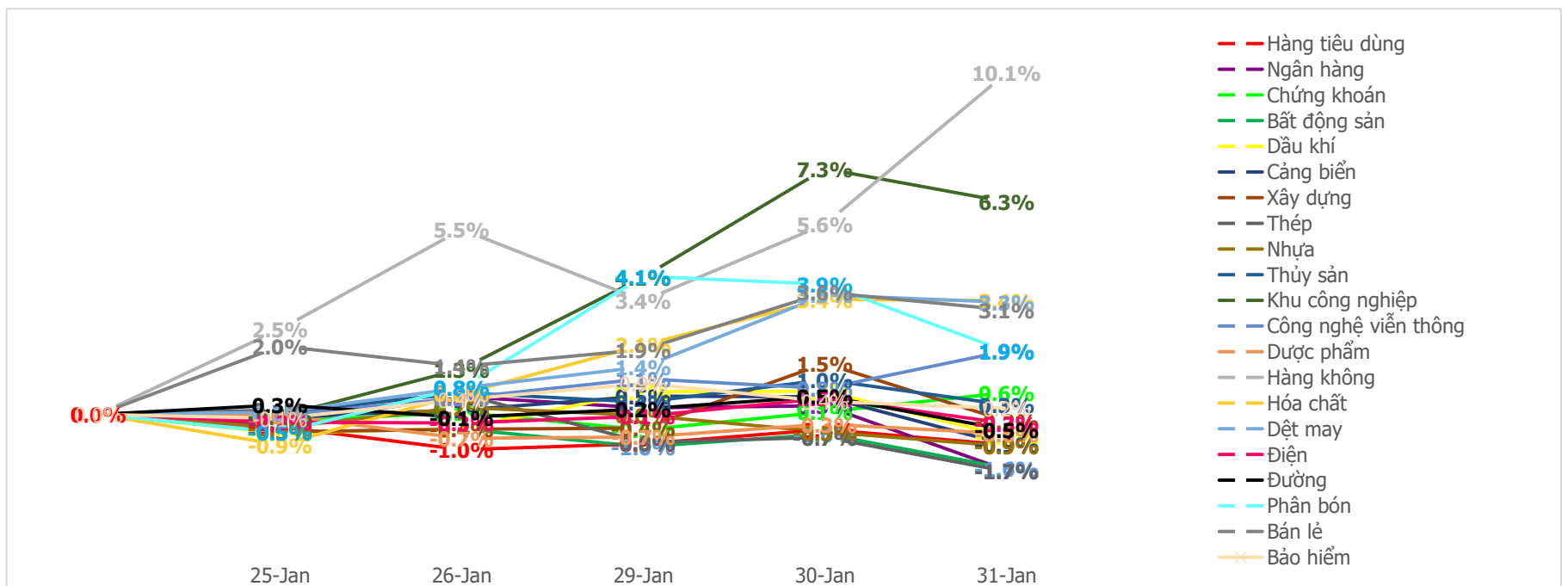
Mua bán ròng khối ngoại HSX phiên gần nhất (tỷ)



Mua bán ròng khối ngoại HNX phiên gần nhất (tỷ)



Diễn biến giao dịch theo nhóm ngành lũy kế 5 phiên gần nhất



LIÊN HỆ TRUNG TÂM NGHIÊN CỨU CSI:

Email: csi.research@vncsi.com

Tel: [\(+84\) 24 3926 0099 \(109\)](tel:+842439260099)

Người thực hiện: Lương Văn Sơn

Chuyên viên Phân tích Kinh tế Vĩ mô và Thị trường Chứng khoán

Email: sonlv@vncsi.com.vn

Hệ Thống Khuyến Nghị: Hệ thống khuyến nghị của CTCP Chứng khoán Kiến Thiết Việt Nam (CSI) được xây dựng dựa trên mức chênh lệch của giá mục tiêu 12 tháng và giá cổ phiếu trên thị trường tại thời điểm đánh giá.

Xếp hạng	Khi (giá mục tiêu – giá hiện tại)/giá hiện tại
MUA	$\geq 20\%$
KHẢ QUAN	Từ 10% đến 20%
PHÙ HỢP THỊ TRƯỜNG	Từ -10% đến +10%
KÉM KHẢ QUAN	Từ -10% đến - 20%
BÁN	$\leq -20\%$

Tuyên bố miễn trách nhiệm: Bản quyền thuộc về Công ty Cổ phần Chứng khoán Kiến Thiết Việt Nam (CSI), những thông tin sử dụng trong báo cáo được thu thập từ những nguồn đáng tin cậy và CSI không chịu trách nhiệm về tính chính xác của chúng. Các nhận định trong bản báo cáo này dựa trên cơ sở phân tích chi tiết và cẩn thận, theo đánh giá chủ quan của chúng tôi, là hợp lý trong thời điểm đưa ra báo cáo, các nhận định trong báo cáo này có thể thay đổi bất kì lúc nào mà không báo trước. Báo cáo này không nên được diễn giải như một đề nghị mua hay bán bất cứ một cổ phiếu nào. CSI sẽ không chịu trách nhiệm đối với tất cả hay bất kỳ thiệt hại nào hoặc sự kiện bị coi là thiệt hại đối với việc sử dụng toàn bộ thông tin hoặc ý kiến của báo cáo này. Báo cáo này không được phép sao chép, tái bản bởi bất kỳ cá nhân hoặc tổ chức nào khi chưa được phép của CSI.

TRỤ SỞ CSI

Tầng 11, Tòa nhà TNR, 54A Nguyễn Chí Thanh, Phường Láng Thượng, Quận Đống Đa, Hà Nội

ĐT: + 84 24 3926 0099 Website: <https://www.vncsi.com.vn>