

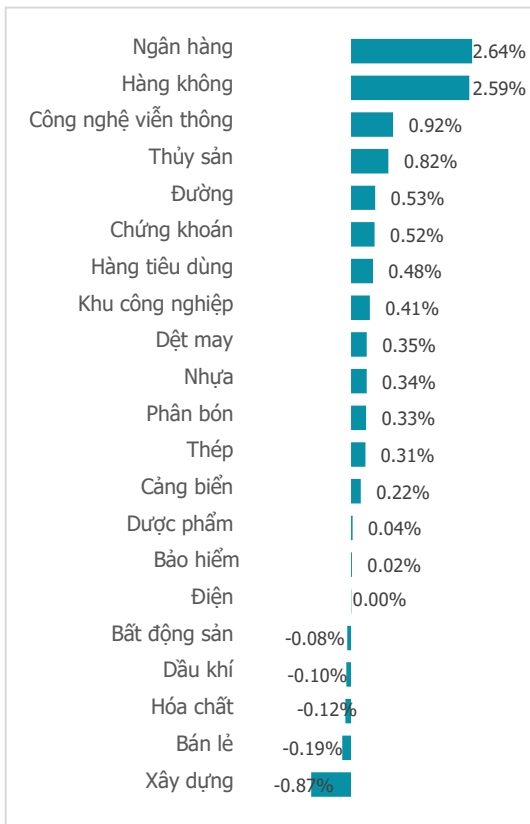
NGÀY 05/02/2024

NGÂN HÀNG "NỔI SÓNG", VN-INDEX CÒN CÁCH 1,200 CHỈ 14 ĐIỂM

Tổng quan	Giá trị	Thay đổi
Vn-Index	1,186.06	1.15%
KLGD (triệu CP)	826.66	-3.25%
Giá trị (tỷ)	19,153.66	-4.13%
HNXIndex	230.28	-0.12%
KLGD (triệu CP)	73.45	-7.55%
Giá trị (tỷ)	1,391.54	-4.29%

Khối ngoại	HSX	HNX
Mua (tỷ)	1,560.64	26.31
Bán (tỷ)	1,505.16	163.71
GT ròng (tỷ)	55.48	-137.40

Thay đổi giá trong ngày



Tâm lý thị trường

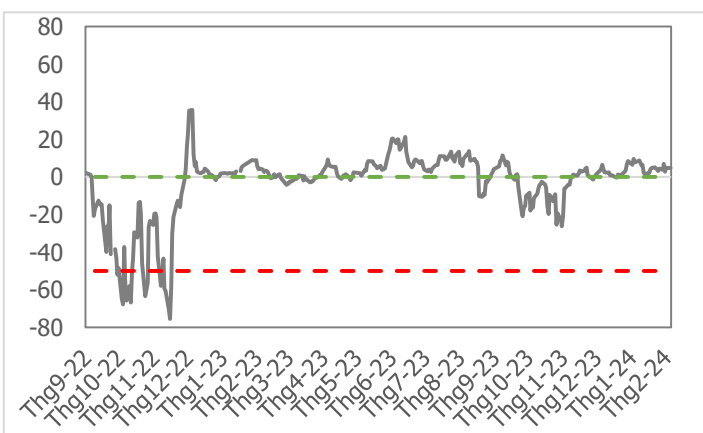


Điểm nhấn giao dịch

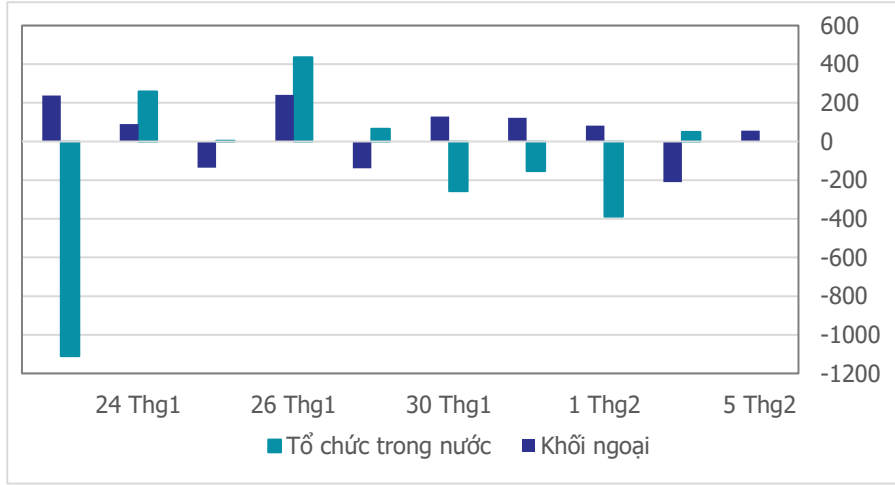
- Thị trường chứng khoán luôn có một yếu tố cuốn hút đối với nhà đầu tư, đó là sự bất ngờ. Trong tuần trước đó, nhóm ngân hàng liên tiếp gây áp lực lên chỉ số với mức giảm mạnh nhất 2.15%, cuốn bay gần 16 điểm trong phiên giao dịch ngày 31/1. Cũng chỉ sau đó vài hôm, cũng chính nhóm ngân hàng bất ngờ thu hút dòng tiền và bật tăng mạnh đưa chỉ số chạm lại vùng 1,191 điểm, tiêu biểu như: CTG (+7%), ACB (+5.9%), MBB (+5.52%). Sự tích cực lan tỏa với sắc xanh phủ sóng 270 cổ phiếu trên sàn HSX. Tuy nhiên sự hưng phấn dần thu hẹp về cuối phiên, chỉ số VN-Index tăng 13.51 điểm (+1.15%) dừng chân ở mức 1,186.06 điểm, bùng sáng hy vọng đạt mốc 1,200 điểm trước Tết Nguyên Đán.
- Thanh khoản suy giảm nhẹ (-3.25%) với phiên trước đó tuy nhiên trong bối cảnh đây là tuần giao dịch cuối cùng của năm âm lịch 2023, mức tăng điểm đi kèm thanh khoản trên là khá ấn tượng. Thanh khoản giao dịch trên sàn HSX đạt 826 triệu cổ phiếu (-3.25%), tương đương 19153 tỷ đồng (-4.13%) về giá trị giao dịch.
- Sắc xanh duy trì sự áp đảo trong phiên hôm nay với 16/21 nhóm ngành tăng điểm. Dẫn đầu đà tăng chỉ số là nhóm Ngân Hàng (+2.64%), theo sau là các nhóm ngành: Hàng không (+2.59%), Công nghệ viễn thông (+2.59%), Thủy sản (+0.82%),... Bên phía giảm điểm, ngoại trừ Xây dựng (-0.87%), những nhóm giảm điểm còn lại ghi nhận mức giảm nhẹ: Bán lẻ (-0.29%), Hóa chất (-0.12%), Dầu khí (-0.10%), BĐS (-0.08%).
- Từ lúc mở màn năm 2024 đến nay, xu thế mua bán ròng của khối ngoại vẫn duy trì sự tích cực. Khối ngoại trở lại mua ròng 55 tỷ đồng trong phiên hôm nay sau tuần bán ròng nhẹ -13 tỷ đồng trước đó. Khối ngoại mua bán tập trung ở nhóm ngân hàng, tuy nhiên lại có sự phân hóa. Những mã như: CTG (+196 tỷ đồng), STB (+93 tỷ đồng), cùng với FRT (+52 tỷ đồng) được giải ngân mạnh. Trong khi đó các cổ phiếu ngân hàng khác như: TPB (-102 tỷ đồng), VCB (-55 tỷ đồng),... lại bị bán ròng mạnh.

Quan điểm thị trường

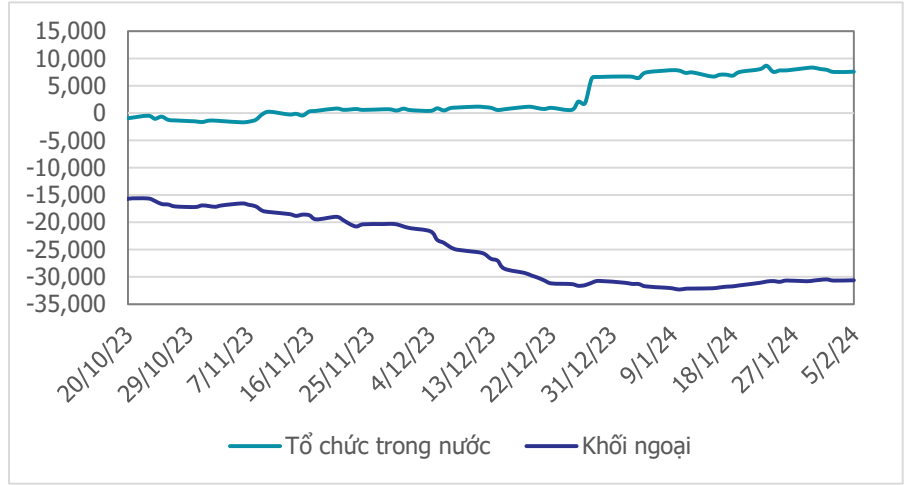
- Tuy đã sát ngày nghỉ tết Nguyên Đán, nhưng chứng trường Việt lại có một phiên giao dịch rất sôi động trong ngày đầu tuần hôm nay. Dòng cổ phiếu bút phá mạnh mẽ trong phiên hôm nay là nhóm cổ phiếu Ngân Hàng (+2.64%) với rất nhiều mã tăng điểm ấn tượng như: CTG (+6.94%), MBB (+5.52%), VIB (+4.96%)..., thậm chí còn có ACB (+5.9%) thiết lập mức đỉnh lịch sử mới.
- Bên cạnh tăng cao về biên độ thì thanh khoản cũng là điểm nhấn đáng ghi nhận khi giao dịch khớp lệnh ở mức cao, khối lượng khớp lệnh phiên hôm nay vượt mức trung bình 20 phiên (+11.15%). Đây là tín hiệu tích cực cho thấy đà tăng vẫn tiếp tục có tín hiệu duy trì trong các phiên tới và khả năng cao sẽ nhanh chóng tiếp cận mức kháng cự (1,200 - 1,210) điểm. Mặc dù vậy, chúng tôi cho rằng mức kháng cự này ở thời điểm hiện tại đang rất gần, nên dù tín hiệu ngắn hạn khá lạc quan, song điểm mua mới vẫn tiềm ẩn rủi ro khi cổ phiếu về tài khoản. Vì vậy, chúng tôi duy trì quan điểm cân bán, thực hiện hóa lợi nhuận khi VN-Index tiến tới mốc kháng cự trên.
- Một số cổ phiếu bút phá mạnh đáng chú ý trong phiên hôm nay: ACB, CCL, CTG, MBB...



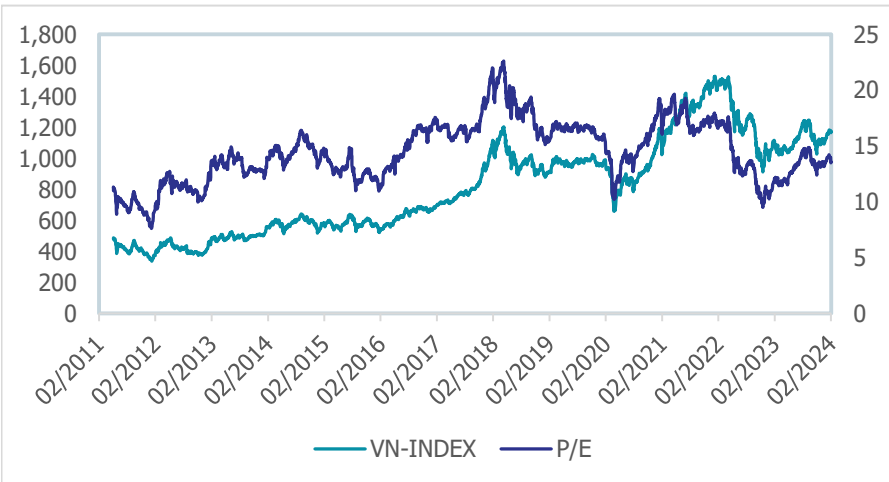
Giao dịch tổ chức trong nước và khối ngoại 10 phiên (tỷ)



Lũy kế tổ chức trong nước và khối ngoại 3 tháng gần đây (tỷ)



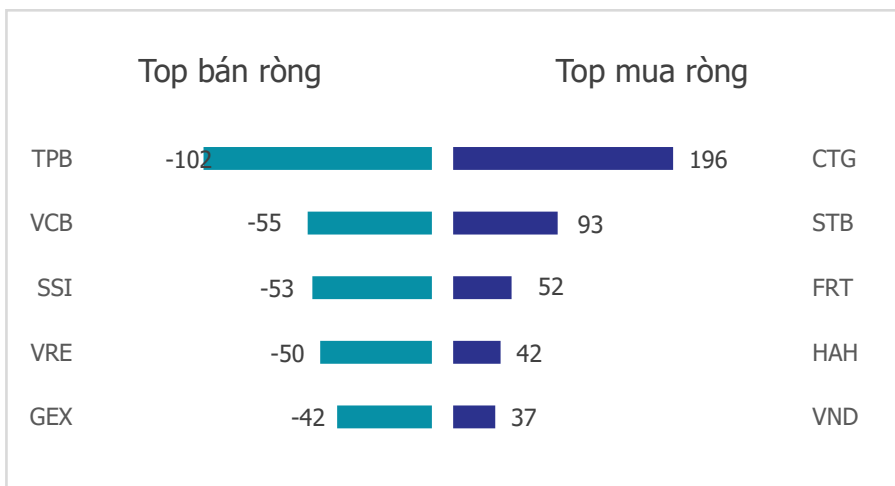
VN Index - PE lịch sử



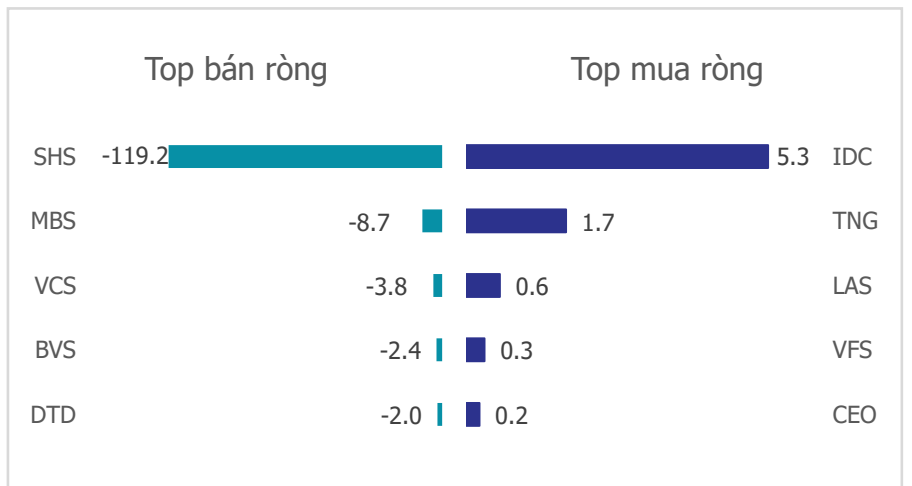
HNX Index - PE lịch sử



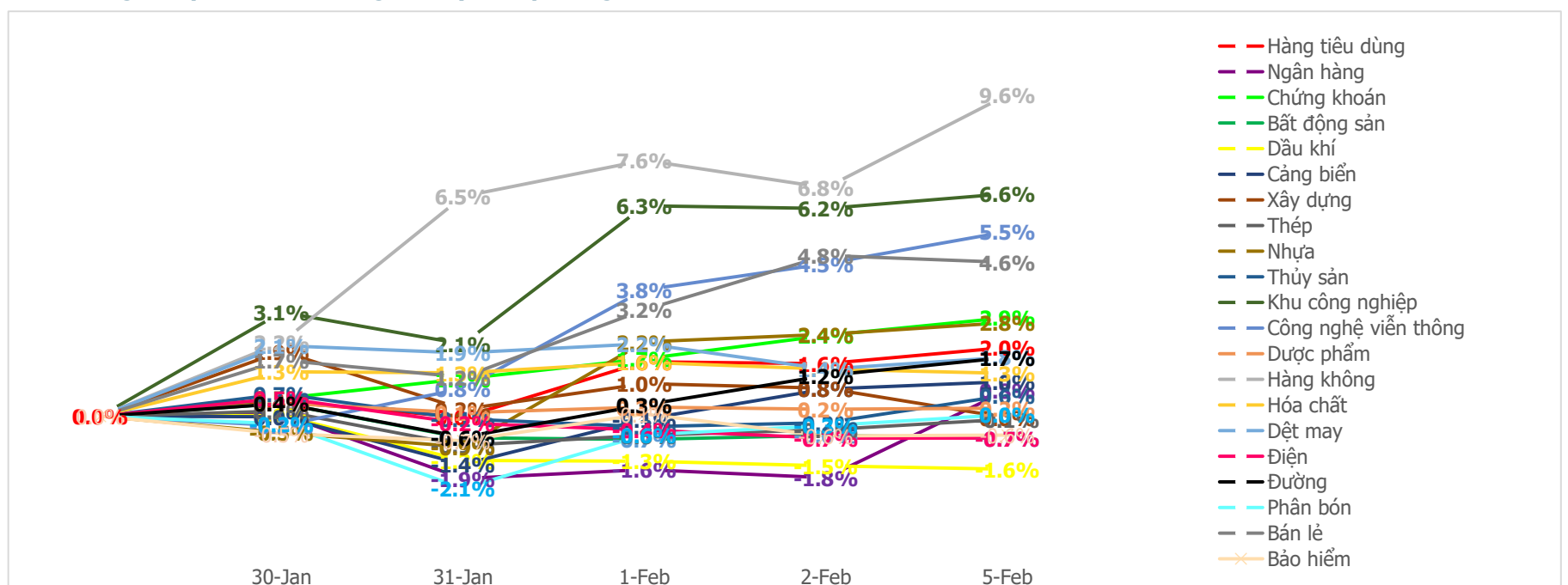
Mua bán ròng khối ngoại HSX phiên gần nhất (tỷ)



Mua bán ròng khối ngoại HNX phiên gần nhất (tỷ)



Diễn biến giao dịch theo nhóm ngành lũy kế 5 phiên gần nhất



Khuyến nghị theo phân tích kỹ thuật



CCL - Công ty Cổ phần Đầu tư và Phát triển Đô thị Dầu khí Cửu Long

Công ty CP Đầu tư và Phát triển Đô thị Dầu khí Cửu Long (CCL) ghi nhận doanh thu thuần bán hàng và cung cấp dịch vụ đạt 327 tỷ đồng giảm nhẹ gần 11 tỷ đồng so với thực hiện năm 2022, lợi nhuận sau thuế đạt 57 tỷ đồng, biên lợi nhuận thuần đạt 17.43% tương đối ấn tượng trong bối cảnh thị trường BĐS khá ảm đạm trong năm 2023. Trên biểu đồ kỹ thuật, giá cổ phiếu CCL bật tăng mạnh cùng với mức thanh khoản ấn tượng. Chúng tôi khuyến nghị NĐT giải ngân tại:

- Vùng mua: 7,500
- Giá mục tiêu: 9,500
- Giá cắt lỗ: 7,000



CTG - Ngân hàng TMCP Công Thương Việt Nam

Là một trong 4 ngân hàng quốc doanh có tổng tài sản hơn 2 triệu tỷ đồng, với chỉ tiêu tăng trưởng tín dụng 15% CTG là một trong những ngân hàng có hạn mức cấp tín dụng lớn nhất. Danh mục cho vay CTG khá đa dạng và tập trung vào lĩnh vực thương mại, sản xuất đồng thời tỷ lệ nắm giữ TPDN thấp giúp CTG giảm rủi ro. NIM tuy thấp hơn trung bình ngành ngân hàng nhưng duy trì khá ổn định; thu nhập ngoài lãi tăng trưởng khả quan nhờ tăng tỷ trọng khách hàng phân khúc bán lẻ và SME. Trên biểu đồ kỹ thuật, giá cổ phiếu CTG bật tăng hết biên độ cùng thanh khoản tương đối lớn trong phiên hôm nay. Chúng tôi khuyến nghị NĐT giải ngân tại:

- Vùng mua: 34,000
- Giá mục tiêu: 40,000
- Giá cắt lỗ: 31,000

LIÊN HỆ TRUNG TÂM NGHIÊN CỨU CSI:

Email: csi.research@vncsi.com

Tel: [\(+84\) 24 3926 0099 \(109\)](tel:+842439260099)

Người thực hiện: Lương Văn Sơn

Chuyên viên Phân tích Kinh tế Vĩ mô và Thị trường Chứng khoán

Email: sonlv@vncsi.com.vn

Hệ Thống Khuyến Nghị: Hệ thống khuyến nghị của CTCP Chứng khoán Kiến Thiết Việt Nam (CSI) được xây dựng dựa trên mức chênh lệch của giá mục tiêu 12 tháng và giá cổ phiếu trên thị trường tại thời điểm đánh giá.

Xếp hạng	Khi (giá mục tiêu – giá hiện tại)/giá hiện tại
MUA	>=20%
KHẢ QUAN	Từ 10% đến 20%
PHÙ HỢP THỊ TRƯỜNG	Từ -10% đến +10%
KÉM KHẢ QUAN	Từ -10% đến - 20%
BÁN	<= -20%

Tuyên bố miễn trách nhiệm: Bản quyền thuộc về Công ty Cổ phần Chứng khoán Kiến Thiết Việt Nam (CSI), những thông tin sử dụng trong báo cáo được thu thập từ những nguồn đáng tin cậy và CSI không chịu trách nhiệm về tính chính xác của chúng. Các nhận định trong báo cáo này dựa trên cơ sở phân tích chi tiết và cẩn thận, theo đánh giá chủ quan của chúng tôi, là hợp lý trong thời điểm đưa ra báo cáo, các nhận định trong báo cáo này có thể thay đổi bất kỳ lúc nào mà không báo trước. Báo cáo này không nên được diễn giải như một đề nghị mua hay bán bất cứ một cổ phiếu nào. CSI sẽ không chịu trách nhiệm đối với tất cả hay bất kỳ thiệt hại nào hoặc sự kiện bị coi là thiệt hại đối với việc sử dụng toàn bộ thông tin hoặc ý kiến của báo cáo này. Báo cáo này không được phép sao chép, tái bản bởi bất kỳ cá nhân hoặc tổ chức nào khi chưa được phép của CSI.

TRỤ SỞ CSI

Tầng 11, Tòa nhà TNR, 54A Nguyễn Chí Thanh, Phường Láng Thượng, Quận Đống Đa, Hà Nội

ĐT: + 84 24 3926 0099 Website: <https://www.vncsi.com.vn>