

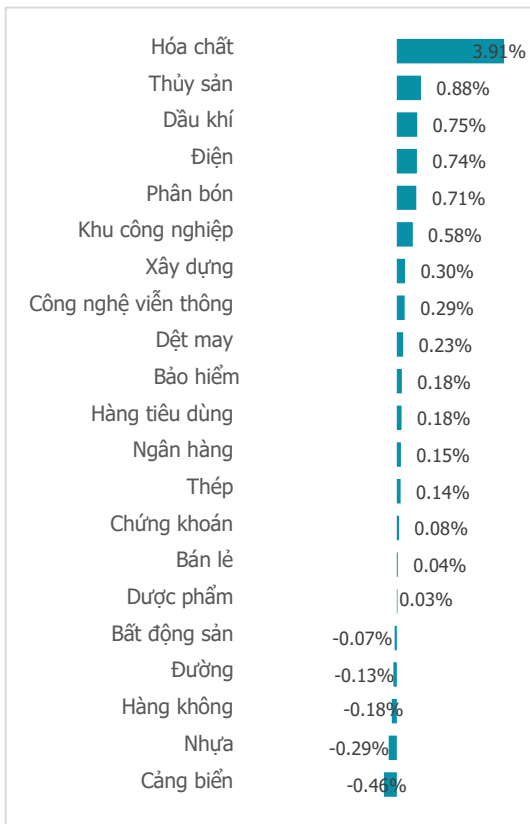
NGÀY 06/02/2024

# NHÓM BLUECHIP PHÂN HÓA, VN-INDEX VẪN TĂNG HƠN 2 ĐIỂM

Tổng quan	Giá trị	Thay đổi
Vn-Index	1,188.48	0.20%
KLGD (triệu CP)	579.57	-29.92%
Giá trị (tỷ)	14,587.77	-23.88%
HNXIndex	230.63	0.15%
KLGD (triệu CP)	87.76	19.49%
Giá trị (tỷ)	1,850.54	32.98%

Khối ngoại	HSX	HNX
Mua (tỷ)	1,451.54	81.12
Bán (tỷ)	1,861.53	162.87
GT ròng (tỷ)	-410.00	-81.75

### Thay đổi giá trong ngày



### Điểm nhấn giao dịch

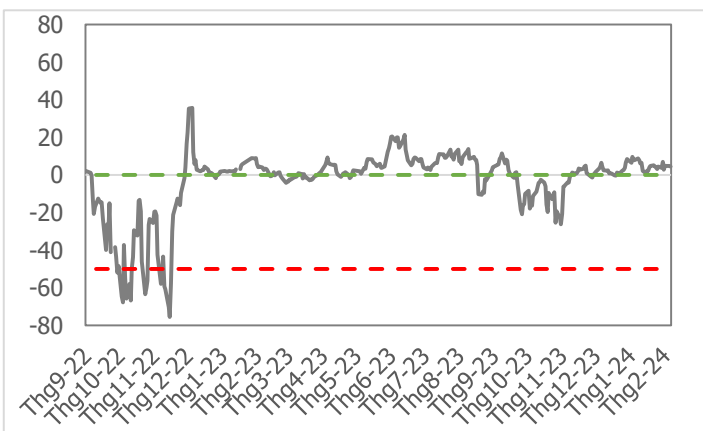
- Đà tăng của thị trường đã có phần chững lại trong phiên hôm nay, sau những phút đầu mở cửa hưng phấn với GAP tăng 3.07 điểm, thị trường dần hụt hơi và giao dịch với biên độ hẹp quanh 1,185.68 - 1,190.92 điểm. Sự phân hóa tiếp tục diễn ra, nhóm Bluechip vốn hóa lớn nhất thị trường hiện không đủ mạnh sau khi cổ phiếu ngân hàng "nguội" đi và lẽ tất nhiên VN-Index trở lại trạng thái linh xình giống như những phiên trước đó. Tuy vậy dòng tiền vẫn dành sự chú ý đến một số cổ phiếu đơn lẻ có câu chuyện kỳ vọng tương lai như: DGC (+5.29%), FRT (+3.35%). Đóng cửa phiên giao dịch ngày 6/2, chỉ số VN-Index đóng cửa ở mức 1,188.48 điểm, tăng 2.42 điểm (+0.20%).
- Thanh khoản trầm lắng trở lại khi thị trường giao dịch khá linh xình, không có một nhóm ngành nào quá nổi trội để kích hoạt tâm lý nhà đầu tư trong bối cảnh chỉ còn 1 phiên giao dịch nữa là kết thúc năm âm lịch 2023. Thanh khoản trên sàn HSX đạt 579 triệu cổ phiếu (-29.92%), tương đương 14,587 tỷ đồng (-23.88%) về giá trị giao dịch.
- Mặc dù chỉ tăng 2.42 điểm, song độ mở trên thị trường vẫn duy trì được sắc xanh tích cực với 16/21 nhóm ngành tăng điểm. Nhóm hóa chất có phiên giao dịch thăng hoa (+3.91%) với cổ phiếu đầu ngành DGC. Thủy sản (+0.88%), Dầu khí (+0.75%), Điện (+0.74%) cũng đều có mức tăng trên 0.7%. Một số nhóm ngành điều chỉnh của thị trường đến từ: Cảng biển (-0.46%), Nhựa (-0.29%), Hàng không (-0.18%),...
- Khối ngoại có phiên bán ròng mạnh thứ 2 kể từ đầu năm 2024 sau phiên bán ròng -421 tỷ đồng phiên ngày 5/1. Lũy kế phiên hôm nay, khối ngoại bán ròng -410 tỷ đồng, tập trung bán ròng chủ yếu một số cổ phiếu như: VHM (-90 tỷ đồng), GEX (-68 tỷ đồng), HPG (-66 tỷ đồng). Trong khi đó lực cầu mua ròng tập trung ở: VIX (+46 tỷ đồng), NLG (+43 tỷ đồng), DGC (+40 tỷ đồng),... không đủ lực cản bán ròng.

### Quan điểm thị trường

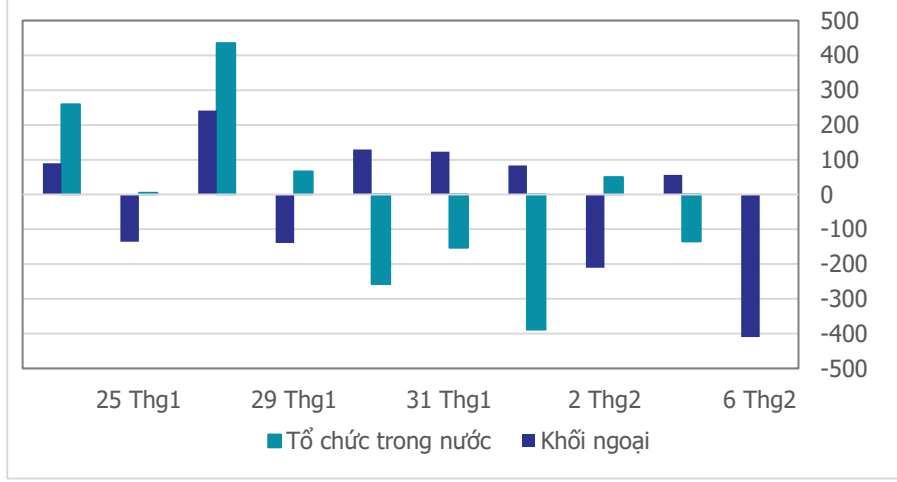
- VN-Index tiếp tục duy trì tín hiệu tích cực sau phiên bùng nổ đầu tuần hôm qua. Tuy nhiên, biên độ tăng điểm đã hạ nhiệt và thanh khoản cũng sụt giảm mạnh so với phiên trước đó, thấp hơn (-16.86%) so với mức trung bình 20 phiên gần nhất. Trong bối cảnh dịp nghỉ tết Nguyên Đán đang đến gần, cộng với mốc tâm lý 1,200 điểm đang ở rất gần khiến tâm lý của giới đầu tư trở nên thận trọng hơn. Vì vậy, biên độ biến động của các nhóm ngành cũng không lớn, dòng tiền tăng điểm chỉ tập trung ở các nhóm cổ phiếu vốn hóa vừa và nhỏ như: Dầu khí (+0.75%), Thủy sản (+0.88%), Hóa chất (+3.91%)...
- Về xu hướng, phiên tăng điểm nhẹ hôm nay tiếp tục củng cố tín hiệu tích cực trong ngắn hạn và khả năng cao đang hướng tới mốc kháng cự mục tiêu (1,200 - 1,210) điểm. Chúng tôi kỳ vọng mức kháng cự này sẽ được VN-Index test trong các phiên tới và khả năng cao sẽ có rung lắc mạnh tại vùng điểm này. Hiện tại mức kháng cự này đang ở rất gần, nên vị thế mua mới sẽ tiềm ẩn rủi ro khi thị trường chung điều chỉnh. Vì vậy quan điểm của chúng tôi là hạn chế việc mua mới và tiếp tục kiên nhẫn chờ VN-Index test ngưỡng kháng cự để thực hiện hóa lợi nhuận sau hơn 6 tuần nắm giữ trước đó.

### Tâm lý thị trường

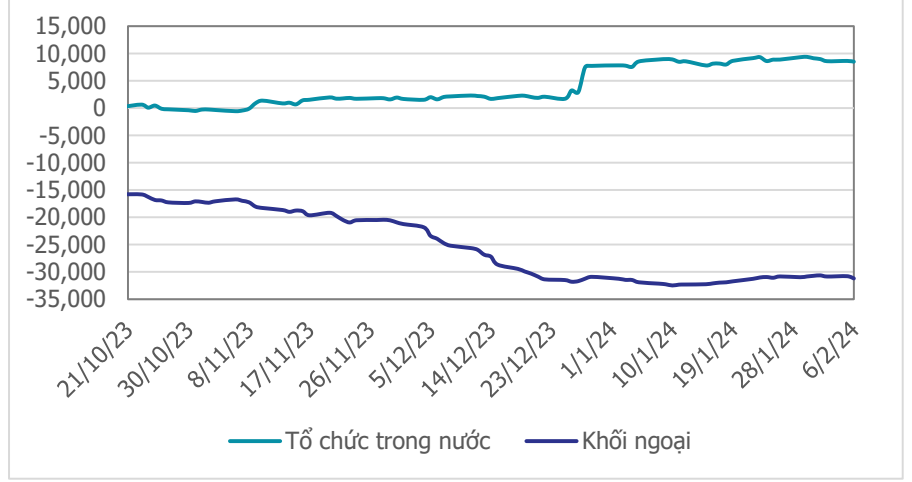
Bí quan Hưng phấn



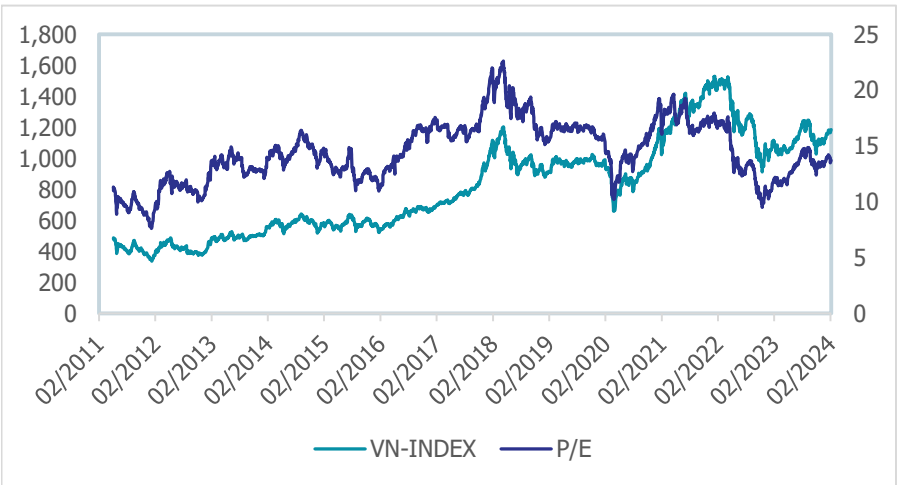
**Giao dịch tổ chức trong nước và khối ngoại 10 phiên (tỷ)**



**Lũy kế tổ chức trong nước và khối ngoại 3 tháng gần đây (tỷ)**



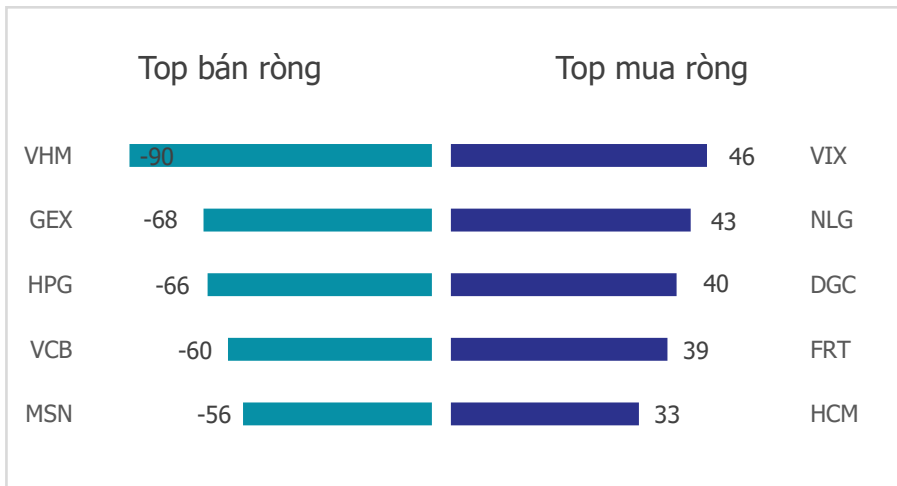
**VN Index - PE lịch sử**



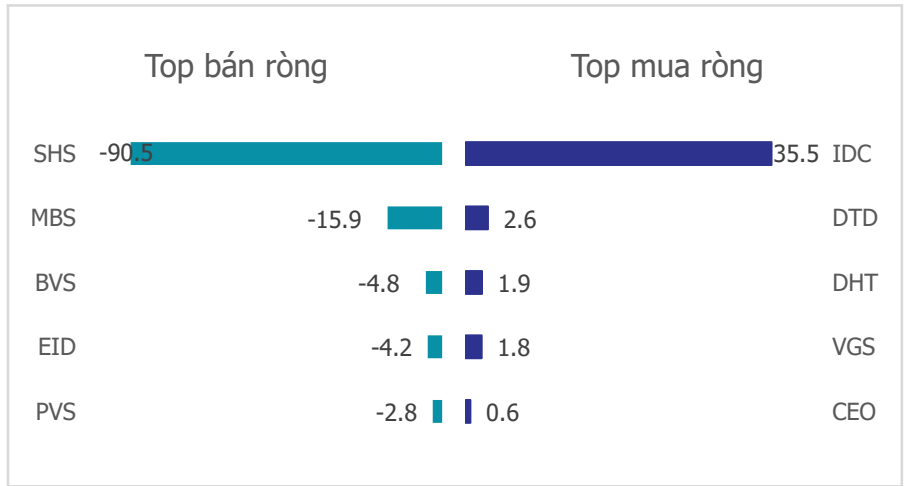
**HNX Index - PE lịch sử**



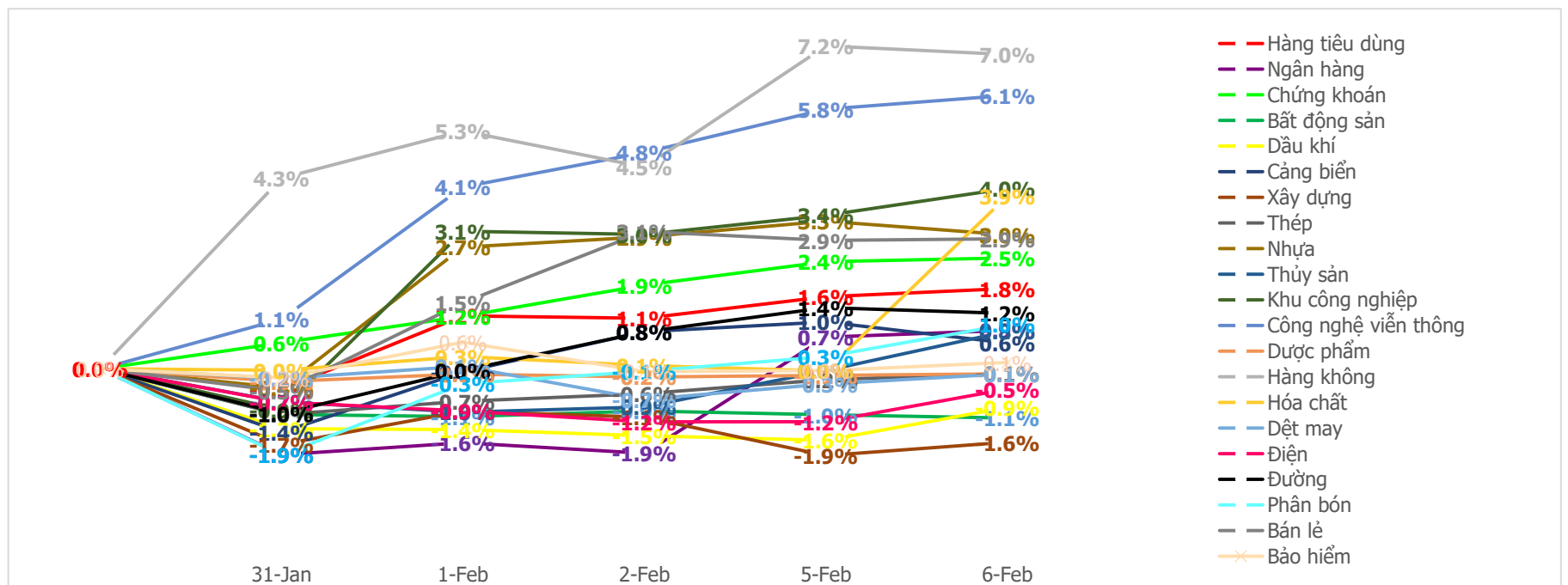
**Mua bán ròng khối ngoại HSX phiên gần nhất (tỷ)**



**Mua bán ròng khối ngoại HNX phiên gần nhất (tỷ)**



**Diễn biến giao dịch theo nhóm ngành lũy kế 5 phiên gần nhất**



**LIÊN HỆ TRUNG TÂM NGHIÊN CỨU CSI:**Email: [csi.research@vncsi.com](mailto:csi.research@vncsi.com)Tel: [\(+84\) 24 3926 0099 \(109\)](tel:+842439260099)**Người thực hiện: Lương Văn Sơn**

Chuyên viên Phân tích Kinh tế Vĩ mô và Thị trường Chứng khoán

Email: [sonlv@vncsi.com.vn](mailto:sonlv@vncsi.com.vn)

**Hệ Thống Khuyến Nghị:** Hệ thống khuyến nghị của CTCP Chứng khoán Kiến Thiết Việt Nam (CSI) được xây dựng dựa trên mức chênh lệch của giá mục tiêu 12 tháng và giá cổ phiếu trên thị trường tại thời điểm đánh giá.

<b>Xếp hạng</b>	<b>Khi (giá mục tiêu – giá hiện tại)/giá hiện tại</b>
MUA	$\geq 20\%$
KHẢ QUAN	Từ 10% đến 20%
PHÙ HỢP THỊ TRƯỜNG	Từ -10% đến +10%
KÉM KHẢ QUAN	Từ -10% đến - 20%
BÁN	$\leq -20\%$

**Tuyên bố miễn trách nhiệm:** Bản quyền thuộc về Công ty Cổ phần Chứng khoán Kiến Thiết Việt Nam (CSI), những thông tin sử dụng trong báo cáo được thu thập từ những nguồn đáng tin cậy và CSI không chịu trách nhiệm về tính chính xác của chúng. Các nhận định trong bản báo cáo này dựa trên cơ sở phân tích chi tiết và cẩn thận, theo đánh giá chủ quan của chúng tôi, là hợp lý trong thời điểm đưa ra báo cáo, các nhận định trong báo cáo này có thể thay đổi bất kì lúc nào mà không báo trước. Báo cáo này không nên được diễn giải như một đề nghị mua hay bán bất cứ một cổ phiếu nào. CSI sẽ không chịu trách nhiệm đối với tất cả hay bất kỳ thiệt hại nào hoặc sự kiện bị coi là thiệt hại đối với việc sử dụng toàn bộ thông tin hoặc ý kiến của báo cáo này. Báo cáo này không được phép sao chép, tái bản bởi bất kỳ cá nhân hoặc tổ chức nào khi chưa được phép của CSI.

**TRỤ SỞ CSI**

Tầng 11, Tòa nhà TNR, 54A Nguyễn Chí Thanh, Phường Láng Thượng, Quận Đống Đa, Hà Nội

ĐT: + 84 24 3926 0099 Website: <https://www.vncsi.com.vn>