

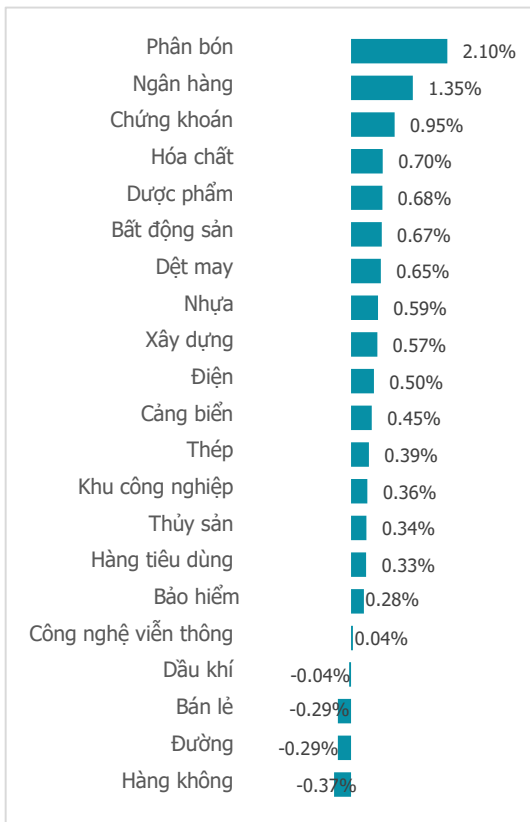
NGÀY 07/02/2024

VN-INDEX ÁP SÁT 1,200 ĐIỂM, MỞ RA NĂM GIÁP THÌN ĐẦY KỶ VỌNG

Tổng quan	Giá trị	Thay đổi
Vn-Index	1,198.53	0.85%
KLGD (triệu CP)	664.71	17.40%
Giá trị (tỷ)	15,505.00	6.23%
HNXIndex	231.04	0.18%
KLGD (triệu CP)	63.18	-28.01%
Giá trị (tỷ)	1,229.55	-33.56%

Khối ngoại	HSX	HNX
Mua (tỷ)	1,146.43	19.96
Bán (tỷ)	1,157.22	42.01
GT ròng (tỷ)	-10.78	-22.05

Thay đổi giá trong ngày



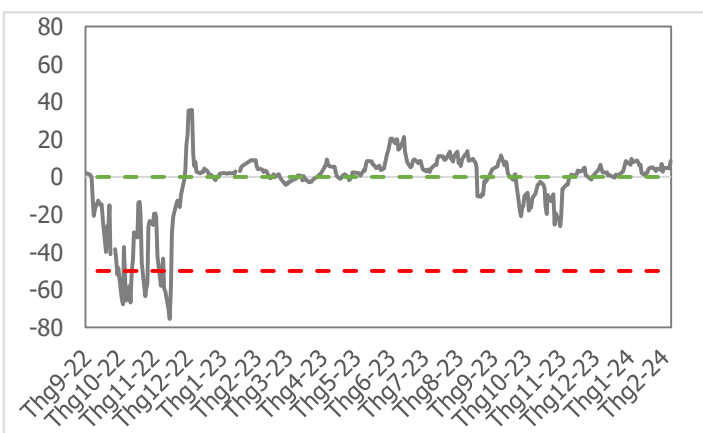
Điểm nhấn giao dịch

- Thị trường khép lại ngày cuối cùng của năm Quý Mão tương đối tích cực về điểm số lẫn thanh khoản. Nhóm ngân hàng trở lại với vai "người hùng" sau thời gian ngắn tích lũy lại điểm số. Sắc xanh có một tuần áp đảo hoàn toàn với 3/3 phiên tăng điểm trong tuần giao dịch cuối năm âm lịch. Khép lại phiên giao dịch ngày 7/2, chỉ số VN-Index tăng 10.05 điểm, dừng chân ở mức 1,198.53 điểm (+0.85%), mở ra kỳ vọng năm Giáp Thìn đầy kỳ vọng.
- Thanh khoản trong ngày cuối năm đạt 664 triệu cổ phiếu tăng nhẹ 17.4% trong bối cảnh cận kề kỳ nghỉ dài ngày mức thanh khoản trên vẫn tương đối tốt. Giá trị giao dịch trung bình trên thị trường đạt 15,505 tỷ đồng (+6.23%).
- Độ mở thị trường có một tuần áp đảo của sắc xanh với 17/21 nhóm ngành tăng điểm. Góp công lớn giúp thị trường đạt mức điểm là các nhóm ngành như: Phân bón (+2.1%), Ngân hàng (+1.35%), Chứng khoán (+0.95%),... Số ít điều chỉnh trong tuần cuối năm gồm có: Hàng không (-0.37%), Đường (-0.29%), Bán lẻ (-0.29%).
- Khối ngoại có phiên thứ 2 bán ròng liên tiếp, lũy kế trong ngày giao dịch cuối năm âm lịch, khối ngoại bán ròng nhẹ -10 tỷ đồng. Tính từ đầu năm 2024 khối ngoại đã bán ròng -306 tỷ đồng trên sàn HSX. Lực bán trong tuần cuối năm tập trung ở các cổ phiếu như: NVL (-81 tỷ đồng), VNM (-60 tỷ đồng), VRE (-47 tỷ đồng). Ngược lại các cổ phiếu như: VND (+158 tỷ đồng), CTG (+103 tỷ đồng), DBC (+56 tỷ đồng) vẫn hút dòng vốn ngoại.

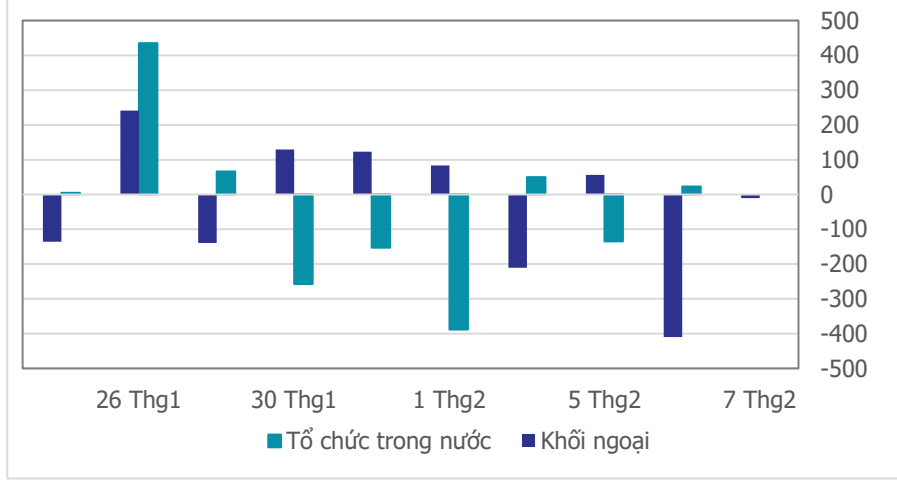
Quan điểm thị trường

- Phiên giao dịch cuối cùng của năm âm lịch Quý Mão khá sôi động. Thanh khoản tăng hỗ trợ cho đà tăng của chỉ số giúp VN-Index tiến sát mốc tâm lý 1,200 điểm. Những nhóm vốn hóa lớn, nhạy với thị trường như: BĐS Dân cư (+0.67%), Chứng khoán (+0.95%), Ngân hàng (+1.35%)...đều duy trì sức hấp thụ cao cho thấy dòng tiền lớn vẫn đang chảy mạnh vào thị trường.
- Tăng tốt về biên độ và khối lượng khớp lệnh tăng (+17.39%) so với phiên hôm qua cho thấy tín hiệu lạc quan trong ngắn hạn vẫn đang chiếm ưu thế dù VN-Index chưa thể chinh phục ngưỡng tâm lý 1,200 điểm. Khác với mọi năm, phiên giao dịch cuối cùng trong năm âm lịch của năm nay khá sôi động khi nhiều nhóm ngành tăng điểm (17/21 nhóm ngành) và thanh khoản được duy trì ở mức cao, khác với sự điều hui chợ chiều của nhiều năm trước cho thấy sự kỳ vọng tích cực của giới đầu tư. Xung lực tăng điểm ngắn hạn đang rất mạnh, chúng tôi kỳ vọng VN-Index sẽ tiếp tục duy trì mạch tăng để tiến tới mốc kháng cự mạnh (1,200 – 1,210) điểm trong các phiên giao dịch tới của năm Giáp Thìn. Ở mốc này khả năng cao sự rung lắc sẽ diễn ra mạnh hơn, nên chúng tôi ưu tiên quan điểm chốt lời, thực hiện hóa một phần danh mục sau 7 tuần nắm giữ trước đó.
- Một số mã bứt phá đáng chú ý trong ngày giao dịch hôm nay: DBC, HT1, TCB, VND....
- Kính chúc quý nhà đầu tư một năm mới Giáp Thìn "gồng lãi" nhiều hơn, gặt hái được nhiều thành quả. Một năm mới An Khang – Thịnh Vượng!

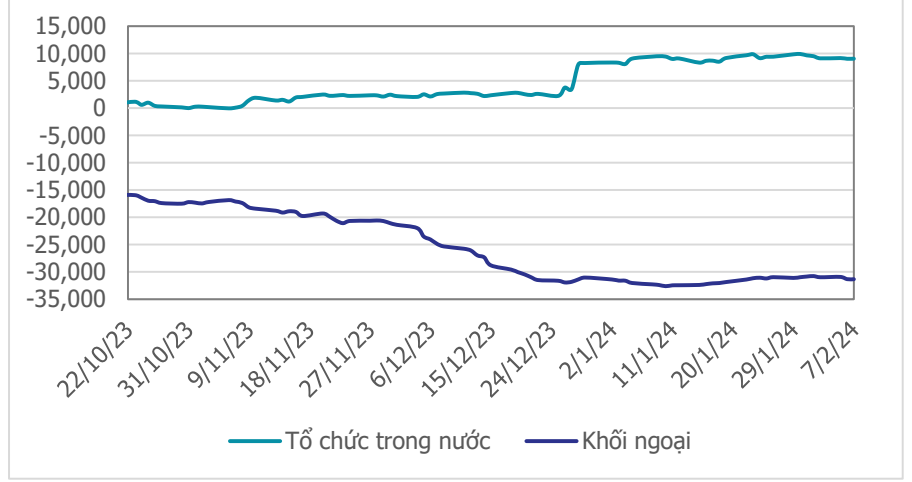
Tâm lý thị trường



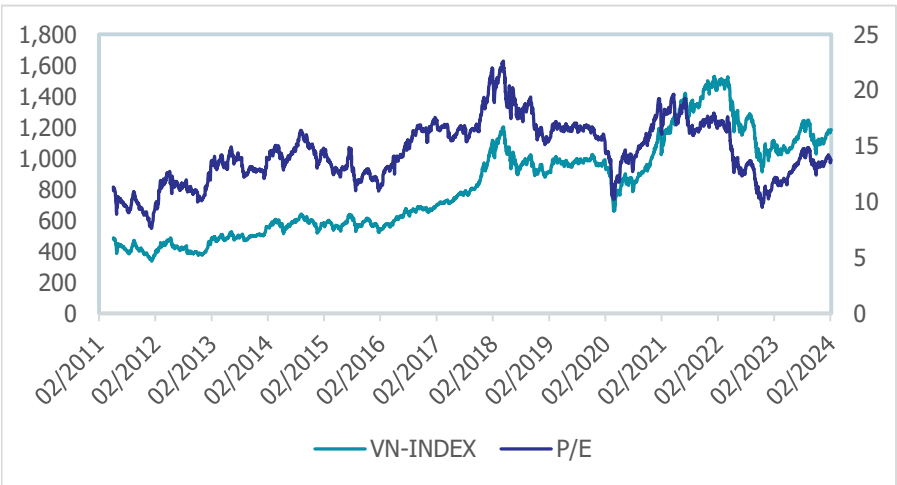
Giao dịch tổ chức trong nước và khối ngoại 10 phiên (tỷ)



Lũy kế tổ chức trong nước và khối ngoại 3 tháng gần đây (tỷ)



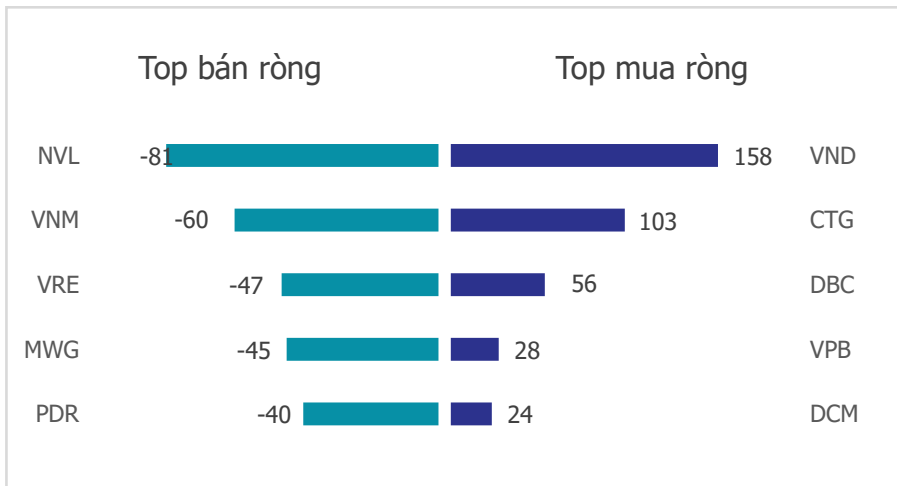
VN Index - PE lịch sử



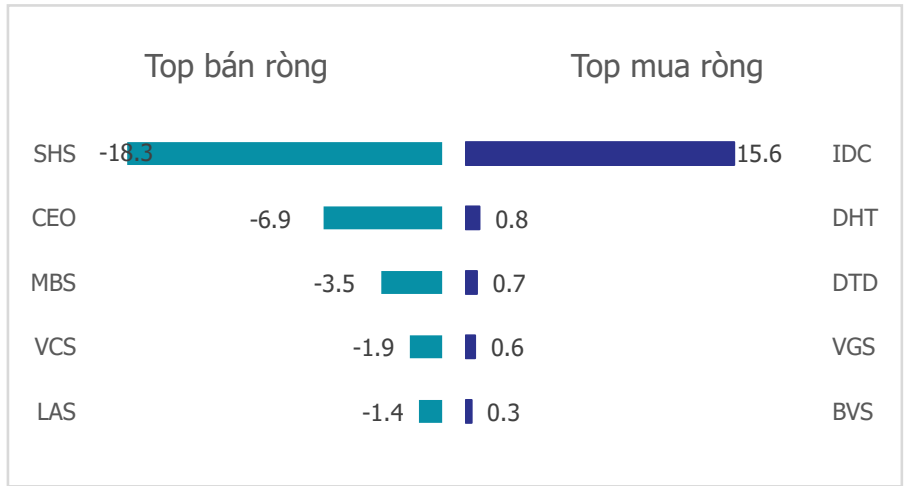
HNX Index - PE lịch sử



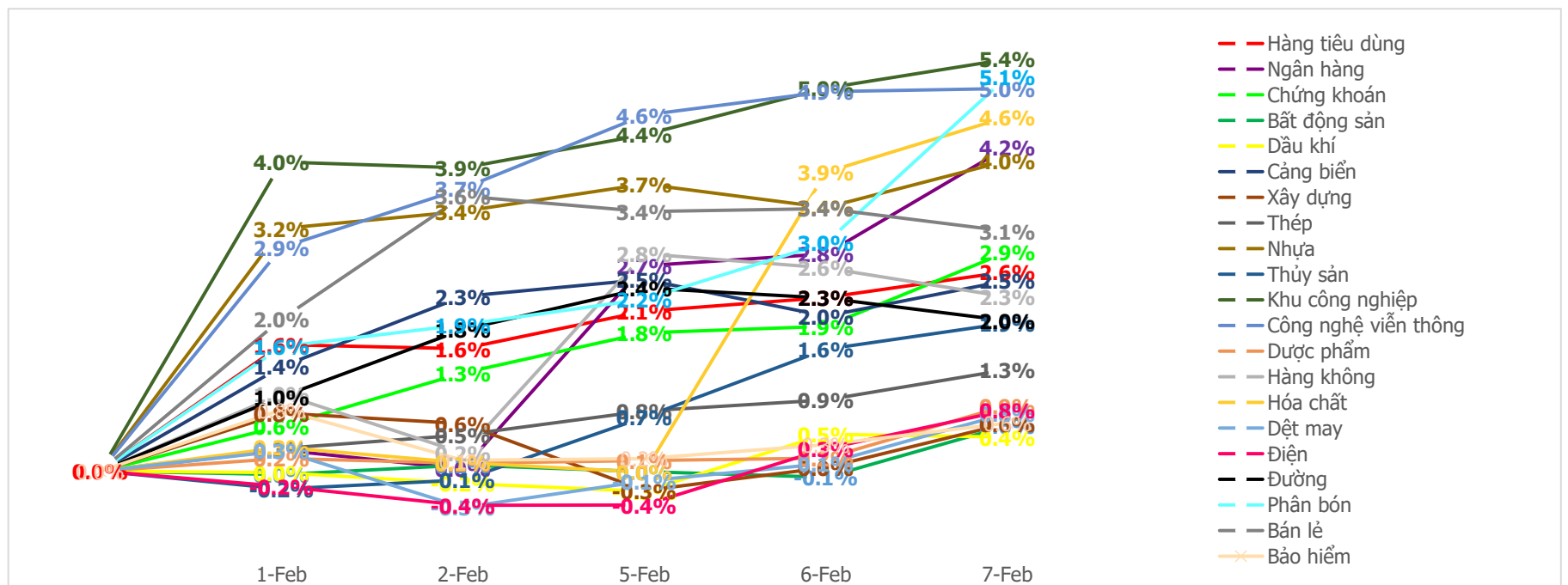
Mua bán ròng khối ngoại HSX phiên gần nhất (tỷ)



Mua bán ròng khối ngoại HNX phiên gần nhất (tỷ)



Diễn biến giao dịch theo nhóm ngành lũy kế 5 phiên gần nhất



Khuyến nghị theo phân tích kỹ thuật



DBC-CTCP Tập đoàn Dabaco Việt Nam

Doanh thu của Tập đoàn năm 2023 là 22.194 tỷ đồng, đạt 90,3% kế hoạch. Chỉ tiêu kế hoạch năm 2024 là 25.380 tỷ đồng doanh thu, tăng 14,3% so với năm 2023 và lợi nhuận sau thuế là gần 730 tỷ đồng. Cũng trong năm 2024, Tập đoàn Dabaco Việt Nam kiên định thực hiện chiến lược: Phát triển mạnh mẽ lĩnh vực nông nghiệp - thực phẩm ứng dụng công nghệ cao theo chuỗi khép kín 3F (Feed - Farm - Food).

Trên biểu đồ kỹ thuật, giá cổ phiếu DBC bật tăng cùng với thanh khoản lớn mở ra điểm mua. Chúng tôi khuyến nghị NĐT giải ngân tại:

- Vùng mua: 28,550
- Giá mục tiêu: 35,000
- Giá cắt lỗ: 26,500

LIÊN HỆ TRUNG TÂM NGHIÊN CỨU CSI:

Email: csi.research@vncsi.com

Tel: (+84) 24 3926 0099 (109)

Người thực hiện: Lương Văn Sơn

Chuyên viên Phân tích Kinh tế Vĩ mô và Thị trường Chứng khoán

Email: sonlv@vncsi.com.vn

Hệ Thống Khuyến Nghị: Hệ thống khuyến nghị của CTCP Chứng khoán Kiến Thiết Việt Nam (CSI) được xây dựng dựa trên mức chênh lệch của giá mục tiêu 12 tháng và giá cổ phiếu trên thị trường tại thời điểm đánh giá.

Xếp hạng	Khi (giá mục tiêu – giá hiện tại)/giá hiện tại
MUA	>=20%
KHẢ QUAN	Từ 10% đến 20%
PHÙ HỢP THỊ TRƯỜNG	Từ -10% đến +10%
KÉM KHẢ QUAN	Từ -10% đến - 20%
BÁN	<= -20%

Tuyên bố miễn trách nhiệm: Bản quyền thuộc về Công ty Cổ phần Chứng khoán Kiến Thiết Việt Nam (CSI), những thông tin sử dụng trong báo cáo được thu thập từ những nguồn đáng tin cậy và CSI không chịu trách nhiệm về tính chính xác của chúng. Các nhận định trong báo cáo này dựa trên cơ sở phân tích chi tiết và cẩn thận, theo đánh giá chủ quan của chúng tôi, là hợp lý trong thời điểm đưa ra báo cáo, các nhận định trong báo cáo này có thể thay đổi bất kỳ lúc nào mà không báo trước. Báo cáo này không nên được diễn giải như một đề nghị mua hay bán bất cứ một cổ phiếu nào. CSI sẽ không chịu trách nhiệm đối với tất cả hay bất kỳ thiệt hại nào hoặc sự kiện bị coi là thiệt hại đối với việc sử dụng toàn bộ thông tin hoặc ý kiến của báo cáo này. Báo cáo này không được phép sao chép, tái bản bởi bất kỳ cá nhân hoặc tổ chức nào khi chưa được phép của CSI.

TRỤ SỞ CSI

Tầng 11, Tòa nhà TNR, 54A Nguyễn Chí Thanh, Phường Láng Thượng, Quận Đống Đa, Hà Nội

ĐT: + 84 24 3926 0099 Website: <https://www.vncsi.com.vn>