

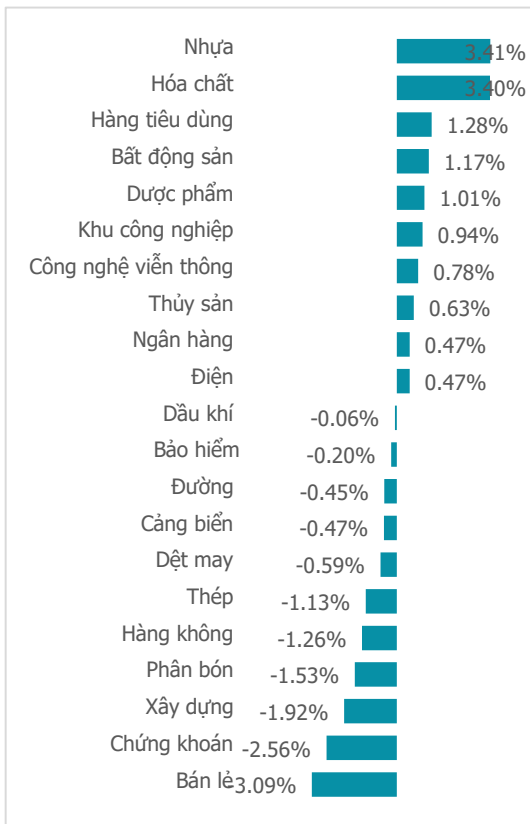
NGÀY 23/02/2024

KHỐI NGOẠI MẠNH TAY BÁN RÒNG, VN-INDEX "XANH VỎ ĐỎ LÒNG" TRONG TUẦN GIAO DỊCH 19/2-23/2

Tổng quan	Giá trị	Thay đổi
Vn-Index	1,212.00	-1.25%
KLGD (triệu CP)	1,291.59	64.43%
Giá trị (tỷ)	31,885.31	78.05%
HNXIndex	231.08	-1.25%
KLGD (triệu CP)	126.72	43.80%
Giá trị (tỷ)	2,275.11	43.28%

Khoi ngoại	HSX	HNX
Mua (tỷ)	1,833.50	86.28
Bán (tỷ)	2,604.27	108.09
GT ròng (tỷ)	-770.77	-21.81

Thay đổi giá trong tuần



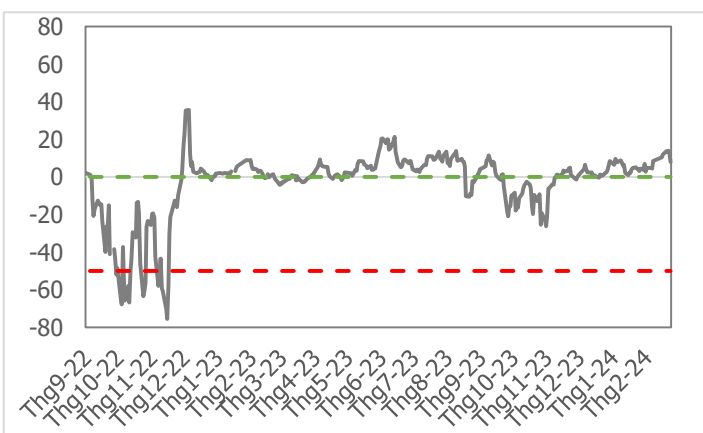
Điểm nhận giao dịch

- Tiếp đà hưng phấn sau khi kiểm chứng thành công ngưỡng lịch sử 1,200 điểm, thị trường chứng khoán Việt Nam mở đầu tuần giao dịch từ 19/2-23/2 như mở khi bật tăng mạnh hơn 15 điểm trong phiên đầu tuần. Những tướng sẽ chinh phục lại đỉnh cũ năm 2023 dễ dàng như cách đã chinh phục mốc 1,200 trước đó, tuy nhiên lực bán mạnh đã đưa nhiều nhà đầu tư mơ mộng trở lại mặt đất. Thị trường liên tiếp điều chỉnh trong 3 phiên cuối tuần với mức giảm mạnh nhất trong phiên giao dịch ngày 23/2 với hơn 15 điểm với thanh khoản kỷ lục trong năm 2024 gần 32,000 tỷ đồng. Những công thần trước đó giúp chỉ số bay cao lại trở thành tội đồ trong phiên cuối tuần như: VCI, VHM, GAS,... Đóng cửa tuần giao dịch 19/2-23/2, chỉ số VN-Index tăng 2.3 điểm, đóng cửa ở mức 1,212 điểm.
- Thanh khoản có tuần giao dịch bùng nổ nhất kể từ đầu năm 2024, lực bán gia tăng mạnh khi chỉ số tiệm cận lại vùng đỉnh của năm 2023, mốc quanh 1,250 điểm. Lũy kế tuần giao dịch từ 19/2-23/2, thanh khoản bình quân trên sàn HSX đạt 965 triệu cổ phiếu (+33.24%), tương đương 23,620 tỷ đồng (+36.1%) về giá trị giao dịch.
- Độ mở thị trường chứng kiến sự suy yếu dần của sắc xanh, càng về cuối tuần sắc đỏ càng cho thấy sự áp đảo. Tổng kết cả tuần giao dịch, số nhóm ngành giảm chiếm 11/21 nhóm ngành, đặc biệt trong phiên cuối tuần chứng kiến chỉ 2 nhóm ngành giữ được sắc xanh. Cầm đầu nhóm giảm điểm là các ngành: Bán lẻ (-3.09%), Chứng khoán (-2.56%), Xây dựng (-1.92%),... Bên cạnh đó các nhóm ngành như: Nhựa (+3.41%), Hóa chất (+3.4%), Hàng tiêu dùng (+1.28%) vẫn duy trì sự tăng điểm tốt.
- Khoi ngoại có tuần bán ròng mạnh nhất từ đầu năm 2024 với -1,456 tỷ đồng, đặc biệt trong 2 phiên cuối tuần khối này đã bán ròng -1,709 tỷ đồng. Tâm điểm bán ròng thuộc về các cổ phiếu như: MWG (-531 tỷ đồng), VPB (-455 tỷ đồng), GEX (-244 tỷ đồng). Ngược lại, khối ngoại vẫn giải ngân một số cổ phiếu tiêu biểu: MSB (+679 tỷ đồng), VHM (+353 tỷ đồng), DGC (+265 tỷ đồng).

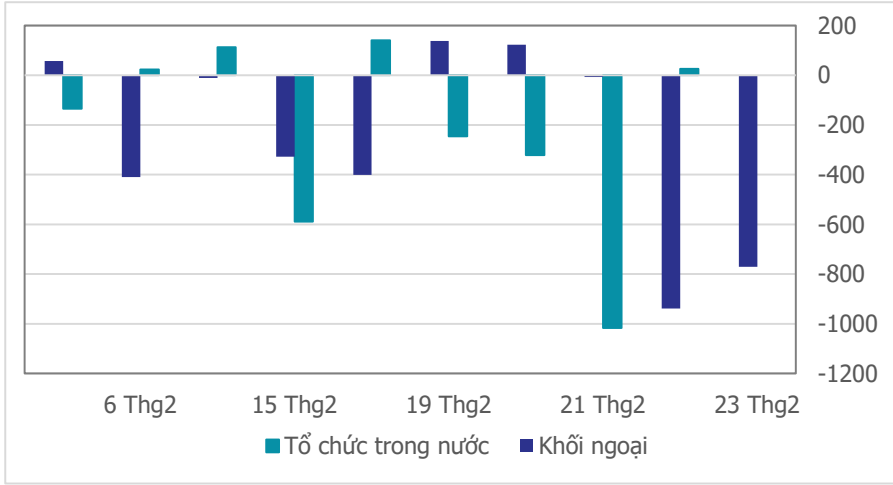
Quan điểm thị trường

- Đối với nhà đầu tư, hôm nay là một phiên giao dịch cuối tuần đầy cảm xúc với biên độ biến động rất mạnh. Thị trường duy trì đà tăng rất tốt trong suốt phiên sáng nhờ dòng cổ phiếu vốn hóa lớn nhất là Ngân hàng nâng đỡ và dẫn dắt. Thế nhưng khi chỉ một nhóm Ngân hàng tăng điểm đã cho thấy sự không đồng thuận và khi Ngân hàng hụt hơi, thị trường chung rơi vào bế tắc khiến hàng loạt các nhóm ngành khác sụt giảm khá sâu, khép lại phiên giao dịch cuối tuần đầy tiếc nuối. Rất nhiều nhóm ngành nhạy với thị trường có sự đảo chiều giảm điểm khá mạnh như: BĐS (-3.47%), Xây dựng (-2.59%), Dầu khí (-2.06%), Chứng khoán (-1.72%)...
- Phiên cuối tuần hôm nay có khối lượng khớp lệnh tăng đột biến, cao nhất trong 6 tháng & từ đầu năm 2024 đến nay và tăng mạnh (+77.4%) so với mức trung bình 20 phiên. Khối lượng bùng nổ với biên độ giảm sâu và đóng cửa ở mức thấp nhất ngày là một tín hiệu phân phối khá rõ nét, báo hiệu tín hiệu tăng điểm trước đó chính thức bị bẻ gãy. Trên biểu đồ tuần, dù đóng cửa vẫn là một tuần tăng điểm (+0.19%), nhưng mẫu hình nền đảo chiều kinh điển "Gravestone Doji" đã xuất hiện cho thấy bên bán đang chiếm ưu thế hơn và khả năng cao sẽ còn kéo dài trong các phiên của tuần tới. Rủi ro trong ngắn hạn đang ở mức cao cho vị thế mua, vì vậy cần hạn chế việc bắt đáy hoặc trung bình giá trong các phiên kế tiếp.
- Ngưỡng hỗ trợ cho xu hướng điều chỉnh được chúng tôi kỳ vọng ở mốc (1,180 - 1,186) điểm trong các tuần tiếp theo. Chúng tôi tiếp tục duy trì quan điểm quan sát sau khi đã chốt lời trước đó, thậm chí tiếp tục căn bán nếu thị trường có nhịp hồi kỹ thuật trong phiên tới. Vị thế mua mới cần thận trọng và ưu tiên chờ VN-Index test ngưỡng hỗ trợ trên.

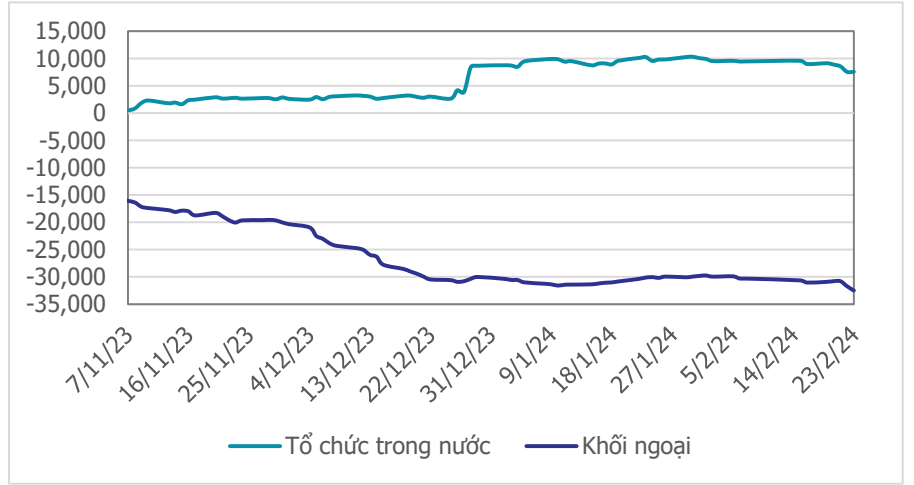
Tâm lý thị trường



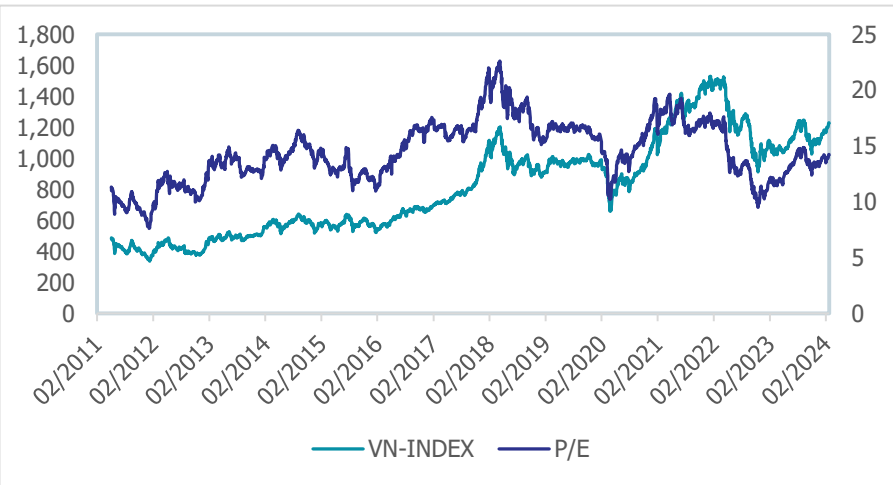
Giao dịch tổ chức trong nước và khối ngoại 10 phiên (tỷ)



Lũy kế tổ chức trong nước và khối ngoại 3 tháng gần đây (tỷ)



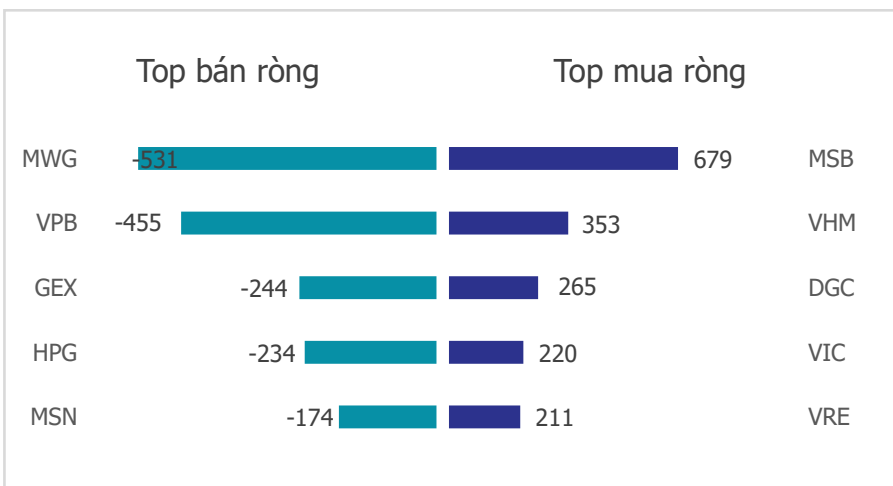
VN Index - PE lịch sử



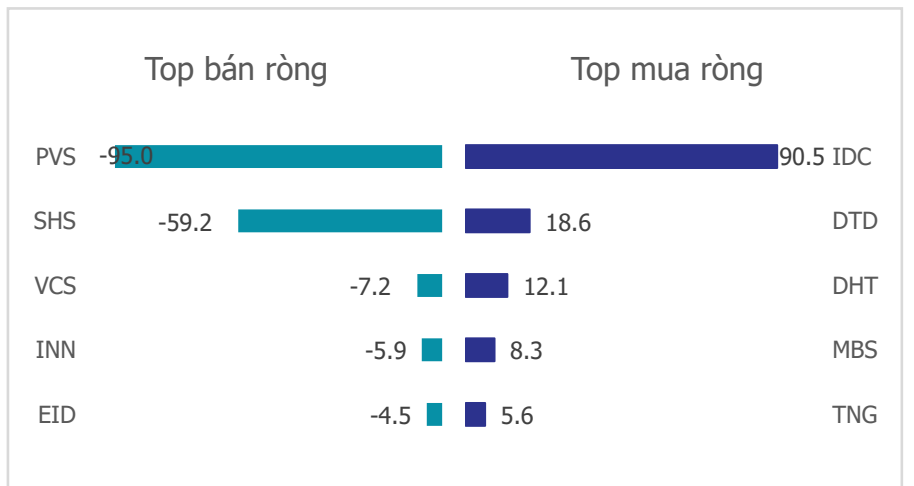
HNX Index - PE lịch sử



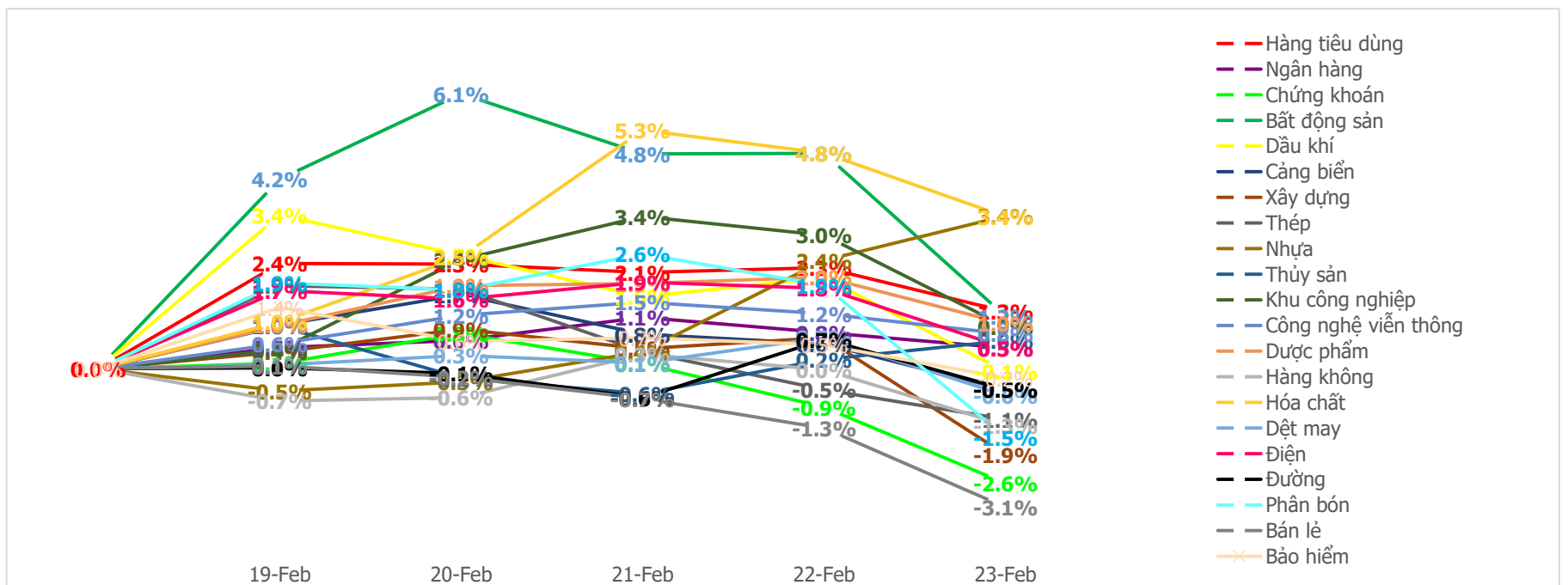
Mua bán ròng khối ngoại HSX 5 phiên gần nhất (tỷ)



Mua bán ròng khối ngoại HNX 5 phiên gần nhất (tỷ)



Diễn biến giao dịch theo nhóm ngành lũy kế 5 phiên gần nhất



LIÊN HỆ TRUNG TÂM NGHIÊN CỨU CSI:

Email: csi.research@vncsi.com

Tel: [\(+84\) 24 3926 0099 \(109\)](tel:+842439260099)

Người thực hiện: Lương Văn Sơn

Chuyên viên Phân tích Kinh tế Vĩ mô và Thị trường Chứng khoán

Email: sonlv@vncsi.com.vn

Hệ Thống Khuyến Nghị: Hệ thống khuyến nghị của CTCP Chứng khoán Kiến Thiết Việt Nam (CSI) được xây dựng dựa trên mức chênh lệch của giá mục tiêu 12 tháng và giá cổ phiếu trên thị trường tại thời điểm đánh giá.

Xếp hạng	Khi (giá mục tiêu – giá hiện tại)/giá hiện tại
MUA	$\geq 20\%$
KHẢ QUAN	Từ 10% đến 20%
PHÙ HỢP THỊ TRƯỜNG	Từ -10% đến +10%
KÉM KHẢ QUAN	Từ -10% đến - 20%
BÁN	$\leq -20\%$

Tuyên bố miễn trách nhiệm: Bản quyền thuộc về Công ty Cổ phần Chứng khoán Kiến Thiết Việt Nam (CSI), những thông tin sử dụng trong báo cáo được thu thập từ những nguồn đáng tin cậy và CSI không chịu trách nhiệm về tính chính xác của chúng. Các nhận định trong bản báo cáo này dựa trên cơ sở phân tích chi tiết và cẩn thận, theo đánh giá chủ quan của chúng tôi, là hợp lý trong thời điểm đưa ra báo cáo, các nhận định trong báo cáo này có thể thay đổi bất kì lúc nào mà không báo trước. Báo cáo này không nên được diễn giải như một đề nghị mua hay bán bất cứ một cổ phiếu nào. CSI sẽ không chịu trách nhiệm đối với tất cả hay bất kỳ thiệt hại nào hoặc sự kiện bị coi là thiệt hại đối với việc sử dụng toàn bộ thông tin hoặc ý kiến của báo cáo này. Báo cáo này không được phép sao chép, tái bản bởi bất kỳ cá nhân hoặc tổ chức nào khi chưa được phép của CSI.

TRỤ SỞ CSI

Tầng 11, Tòa nhà TNR, 54A Nguyễn Chí Thanh, Phường Láng Thượng, Quận Đống Đa, Hà Nội

ĐT: + 84 24 3926 0099 Website: <https://www.vncsi.com.vn>