

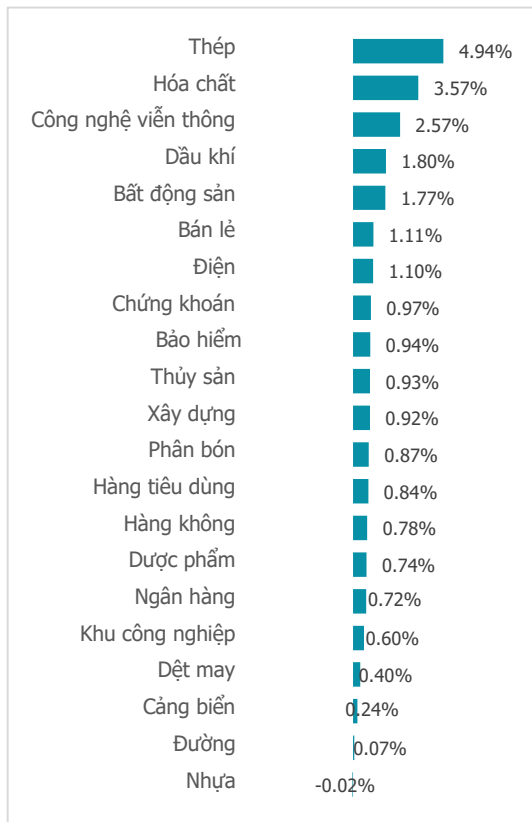
NGÀY 27/02/2024

# ĐI LÊN TRONG NGHỈ NGÒ, VN-INDEX ÁP SÁT 1,250 ĐIỂM

Tổng quan	Giá trị	Thay đổi
Vn-Index	1,237.46	1.09%
KLGD (triệu CP)	900.23	10.27%
Giá trị (tỷ)	22,979.44	9.92%
HNXIndex	235.38	1.08%
KLGD (triệu CP)	97.64	-0.94%
Giá trị (tỷ)	1,966.30	8.64%

Khối ngoại	HSX	HNX
Mua (tỷ)	2,637.83	116.66
Bán (tỷ)	2,624.61	85.02
GT ròng (tỷ)	13.22	31.64

## Thay đổi giá trong tuần



## Tâm lý thị trường

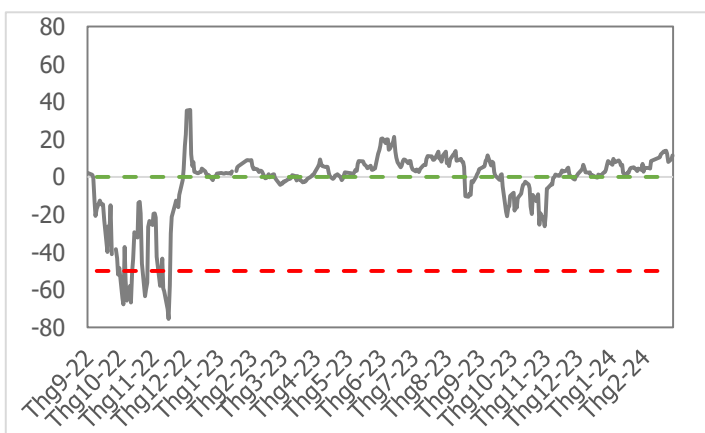


## Điểm nhận giao dịch

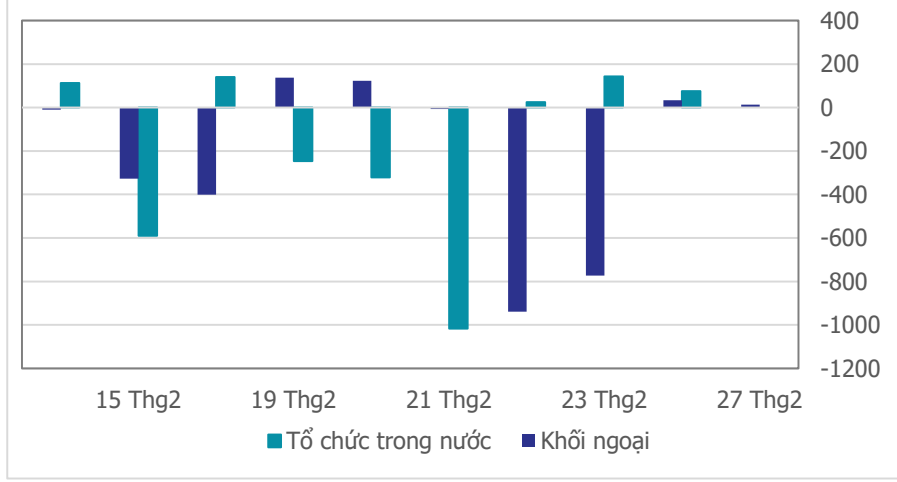
- Những diễn biến khá tích cực về tỷ giá và lãi suất liên ngân hàng hạ nhiệt có lẽ đã phần nào giúp cho nhà đầu tư mạnh mẽ giải ngân trở lại trong 2 phiên gần đây. Sau phiên giảm sâu hơn 15 điểm cuối tuần trước, chỉ số VN-Index có phiên thứ 2 liên tiếp tăng trên 12 điểm áp sát mức kháng cự 1,250 điểm. Dòng tiền có dấu hiệu trở lại gia tăng về thanh khoản và lan tỏa khắp thị trường. Sắc xanh duy trì áp đảo hoàn toàn trên sàn HSX với 380 cổ phiếu tăng điểm trong khi số giảm điểm chỉ chiếm 98 cổ phiếu. Đóng cửa phiên giao dịch ngày 27/2, chỉ số VN-Index tăng 13.29 điểm (+1.09%) đóng cửa cao nhất phiên ở mức 1,237.46 điểm.
- Thanh khoản trên thị trường ghi nhận sự cải thiện tích cực gần chạm mốc 1 tỷ đô khi niềm tin nhà đầu tư dần trở lại. Lũy kế đến cuối phiên giao dịch, thanh khoản khớp lệnh trên sàn HSX đạt 900 triệu cổ phiếu (+10.27%), tương đương 22,979 tỷ đồng (+9.92%) về giá trị giao dịch.
- Độ mở thị trường chứng kiến sự thống trị gần như tuyệt đối của sắc xanh với 20/21 nhóm ngành tăng điểm. Trong đó tích cực nhất phải kể đến các nhóm ngành như: Thép (+4.84%), Hóa chất (+3.57%), Công nghệ viễn thông (+2.57%), Dầu khí (+1.8%),... Nhóm ngành duy nhất điều chỉnh là ngành Nhựa với mức giảm khiêm tốn -0.02%.
- Khối ngoại có phiên mua ròng "nhỏ giọt" thứ 2 liên tiếp với chỉ 13 tỷ đồng sau khi bán ròng hàng nghìn tỷ đồng. Tâm điểm mua ròng đến từ các cổ phiếu: HPG (+452 tỷ đồng), SSI (+131 tỷ đồng), DGC (+89 tỷ đồng). Trong khi hoạt động bán ròng tập trung vào một số cổ phiếu: STB (-87 tỷ đồng), VPB (-73 tỷ đồng), PVD (-64 tỷ đồng).

## Quan điểm thị trường

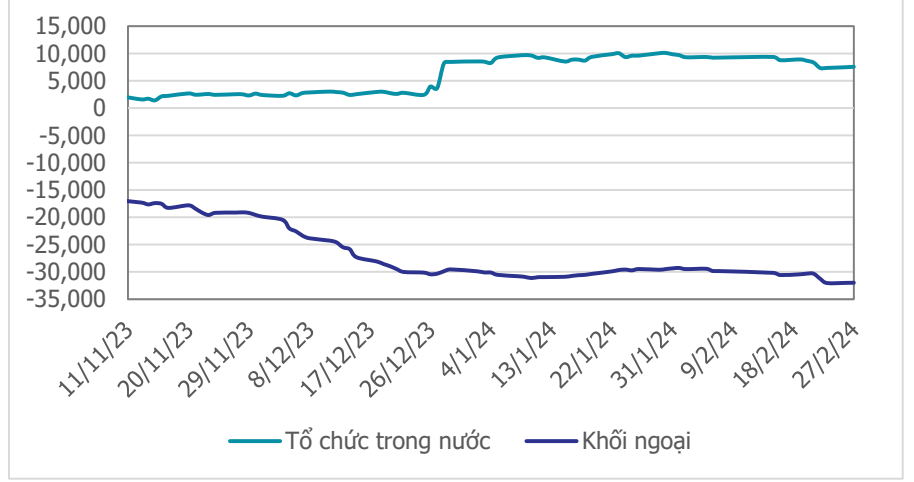
- Hôm nay tiếp tục là một phiên giao dịch rất khởi sắc của chứng trường Việt. Sắc xanh duy trì trong suốt phiên giao dịch và đóng cửa ở mức cao nhất ngày với sự áp đảo của các nhóm ngành tăng giá. Chỉ duy nhất có nhóm vốn hóa nhỏ là ngành Nhựa (-0.02%) giảm nhẹ, còn lại đều thu hút dòng tiền tăng điểm khá mạnh. Trong đó Thép (+4.94%), Hóa chất (+3.57%), Công nghệ viễn thông (+2.57%), Dầu khí (+1.80%)... là những nhóm ngành bứt phá mạnh, kéo theo sự sôi động đến các nhóm ngành khác như BĐS (+1.77%), Chứng khoán (+0.97%), Ngân hàng (+0.72%)...
- Hai phiên tăng điểm liên tiếp của tuần mới đã phát đi một tín hiệu tích cực, xóa bỏ áp lực bán và tín hiệu điều chỉnh của phiên giảm mạnh cuối tuần trước. Tín hiệu củng cố cho quan điểm này là thanh khoản có xu hướng tăng dần trong 2 phiên bùng nổ và đều ở mức cao hơn mức trung bình 20 phiên. Tuy nhiên, 2 phiên tăng điểm đã kéo VN-Index tiệm cận mức đỉnh của năm 2023 là 1,250 điểm nên khả năng sẽ gặp áp lực bán chốt lời. Vì vậy ở giai đoạn này chúng ta ưu tiên quan điểm mua thăm dò, và chỉ mua những mã cổ phiếu vừa bứt phá trên nền tích lũy khi thị trường chung có nhịp chỉnh.
- Một số cổ phiếu tăng điểm ấn tượng, đáng chú ý trong phiên hôm nay: HPG, KDH, CEO...



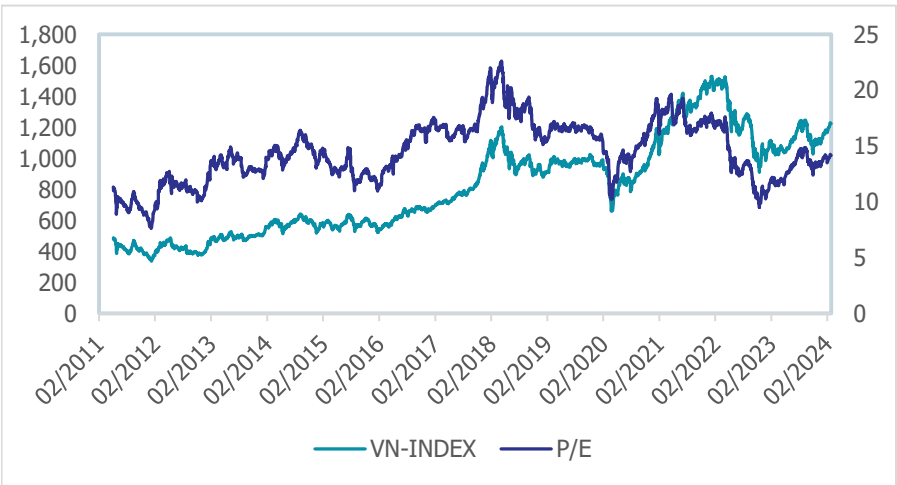
**Giao dịch tổ chức trong nước và khối ngoại 10 phiên (tỷ)**



**Lũy kế tổ chức trong nước và khối ngoại 3 tháng gần đây (tỷ)**



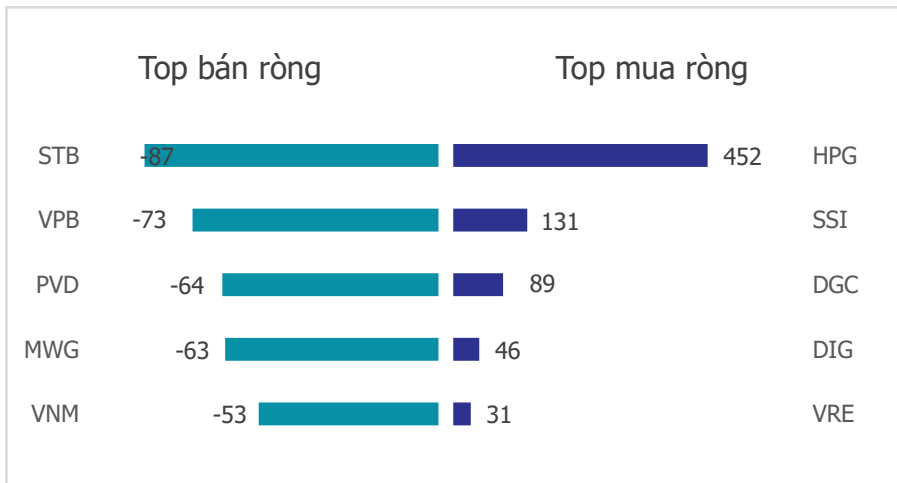
**VN Index - PE lịch sử**



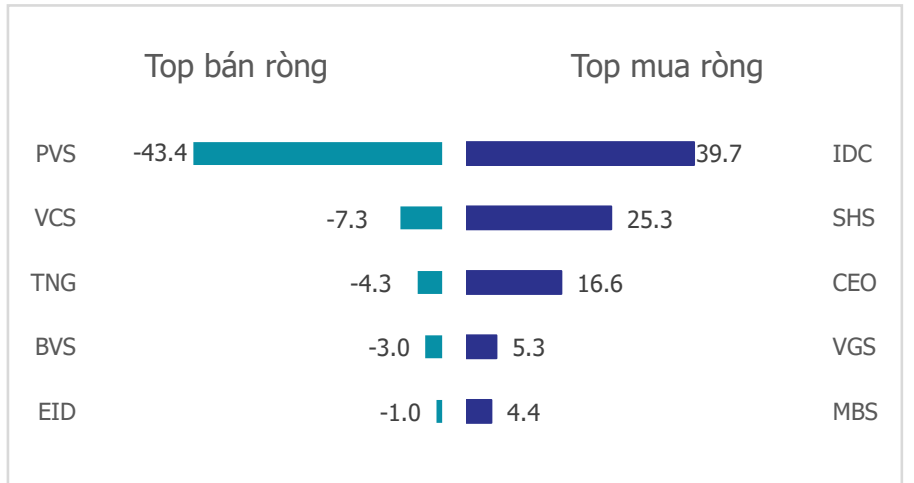
**HNX Index - PE lịch sử**



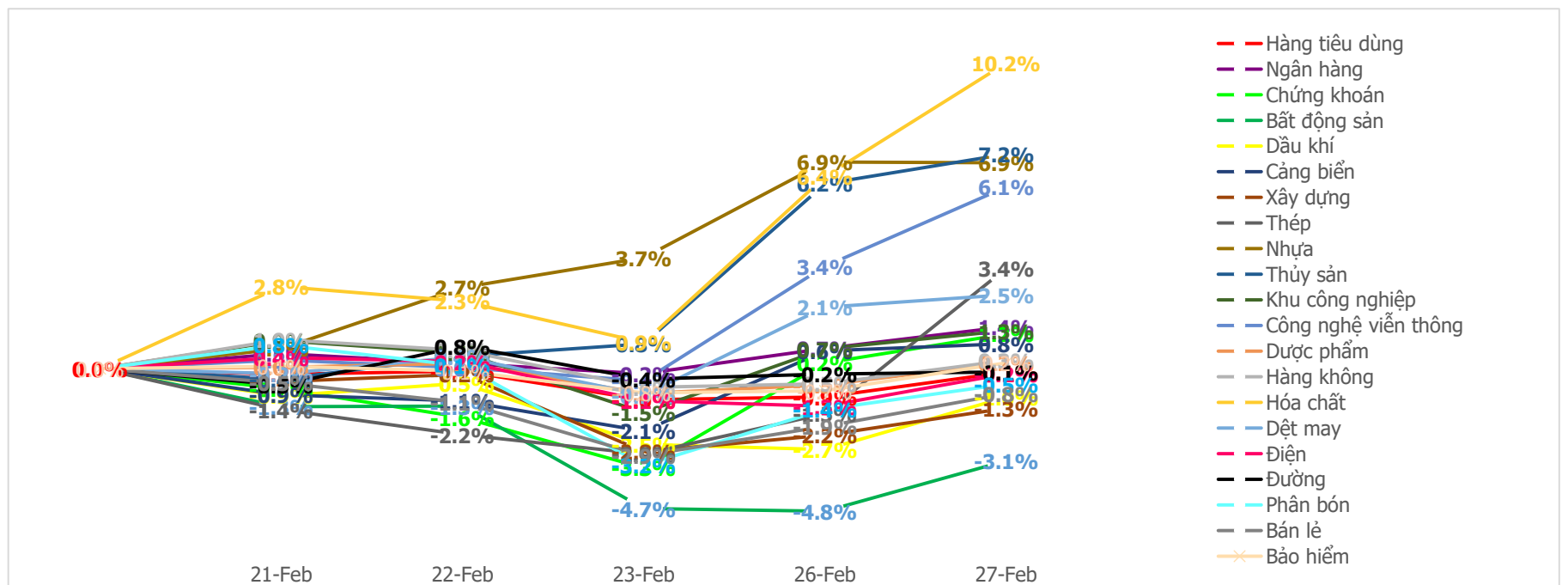
**Mua bán ròng khối ngoại HSX phiên gần nhất (tỷ)**



**Mua bán ròng khối ngoại HNX phiên gần nhất (tỷ)**



**Diễn biến giao dịch theo nhóm ngành lũy kế 5 phiên gần nhất**



## Khuyến nghị theo phân tích kỹ thuật



## HPG - Công ty Cổ phần Tập đoàn Hòa Phát

Lũy kế cả năm 2023, doanh thu và lợi nhuận ròng của Hòa Phát lần lượt đạt 120,360 tỷ đồng, giảm 15.9% so với năm 2022 và 6,800 tỷ đồng, giảm 19.4%. Sự hồi phục về tình hình kinh doanh của HPG ngày càng mạnh mẽ vào những quý cuối năm, đặc biệt là quý 4 với doanh thu thuần và lợi nhuận ròng của tập đoàn lần lượt đạt là 34,400 tỷ đồng, tăng 33% so với cùng kỳ và 2,970 tỷ đồng, tăng 48%. Đây cũng là quý có kết quả kinh doanh tốt nhất trong 6 quý gần đây. Chúng tôi khuyến nghị **NDT** giải ngân tại:

- Vùng mua: 30,300
- Giá mục tiêu: 35,000
- Giá cắt lỗ: 28,000

## LIÊN HỆ TRUNG TÂM NGHIÊN CỨU CSI:

Email: [csi.research@vnncsi.com](mailto:csi.research@vnncsi.com)

Tel: **(+84) 24 3926 0099 (109)**

## Người thực hiện: Lương Văn Sơn

Chuyên viên Phân tích Kinh tế Vĩ mô và Thị trường Chứng khoán

Email: [sonlv@vnncsi.com.vn](mailto:sonlv@vnncsi.com.vn)

**Hệ Thống Khuyến Nghị:** Hệ thống khuyến nghị của CTCP Chứng khoán Kiến Thiết Việt Nam (CSI) được xây dựng dựa trên mức chênh lệch của giá mục tiêu 12 tháng và giá cổ phiếu trên thị trường tại thời điểm đánh giá.

Xếp hạng	Khi (giá mục tiêu – giá hiện tại)/giá hiện tại
MUA	$\geq 20\%$
KHẢ QUAN	Từ 10% đến 20%
PHÙ HỢP THỊ TRƯỜNG	Từ -10% đến +10%
KÉM KHẢ QUAN	Từ -10% đến -20%
BÁN	$\leq -20\%$

**Tuyên bố miễn trách nhiệm:** Bản quyền thuộc về Công ty Cổ phần Chứng khoán Kiến Thiết Việt Nam (CSI), những thông tin sử dụng trong báo cáo được thu thập từ những nguồn đáng tin cậy và CSI không chịu trách nhiệm về tính chính xác của chúng. Các nhận định trong báo cáo này dựa trên cơ sở phân tích chi tiết và cẩn thận, theo đánh giá chủ quan của chúng tôi, là hợp lý trong thời điểm đưa ra báo cáo, các nhận định trong báo cáo này có thể thay đổi bất kỳ lúc nào mà không báo trước. Báo cáo này không nên được diễn giải như một đề nghị mua hay bán bất cứ một cổ phiếu nào. CSI sẽ không chịu trách nhiệm đối với tất cả hay bất kỳ thiệt hại nào hoặc sự kiện bị coi là thiệt hại đối với việc sử dụng toàn bộ thông tin hoặc ý kiến của báo cáo này. Báo cáo này không được phép sao chép, tái bản bởi bất kỳ cá nhân hoặc tổ chức nào khi chưa được phép của CSI.

## TRỤ SỞ CSI

Tầng 11, Tòa nhà TNR, 54A Nguyễn Chí Thanh, Phường Láng Thượng, Quận Đống Đa, Hà Nội

ĐT: + 84 24 3926 0099 Website: <https://www.vnncsi.com.vn>