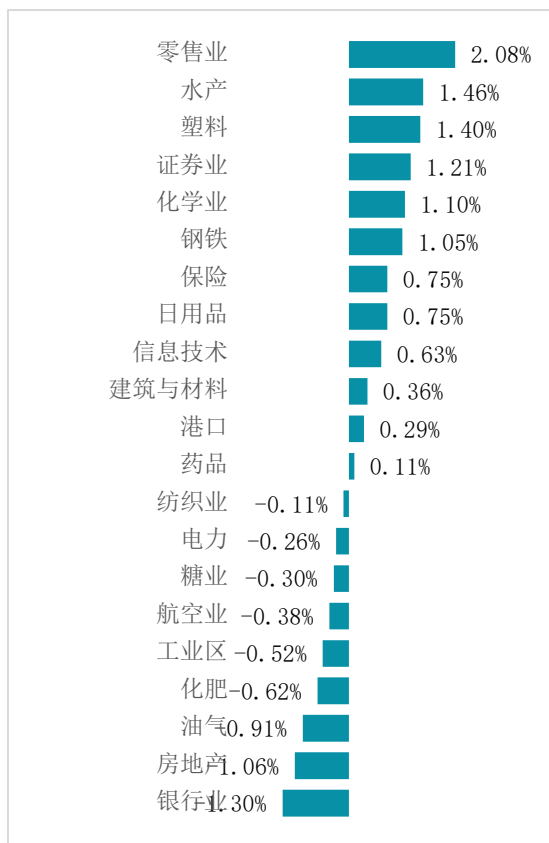


2024年02月29日

止步连续大涨行情，越股流动性仍超过10亿美元

市场纵观	收盘指数	涨跌幅度
VN指数	1,252.73	-0.15%
交易总量(万股)	101,238	14.32%
交易总额(亿越盾)	260,635	15.21%
河内交易所	235.46	0.13%
交易总量(万股)	10,940	13.32%
交易总额(亿越盾)	21,600	11.86%
外国投资者	胡志明交易所	河内交易所
买入(亿越盾)	25,393	963
卖出(亿越盾)	29,228	1,350
净值(亿越盾)	-3,836	-387

交易日价格的变化



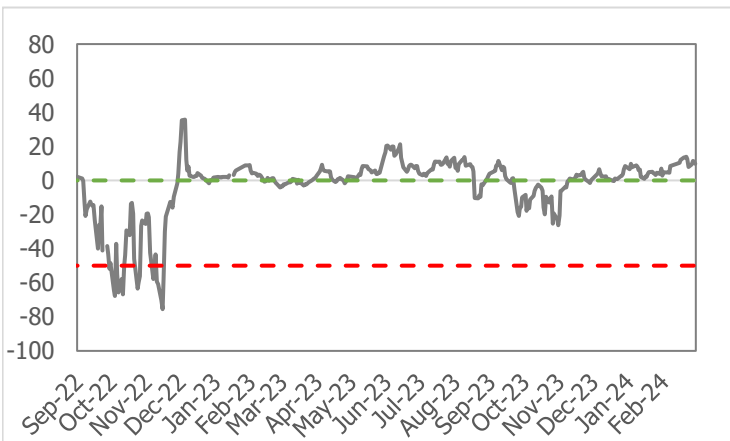
市场热点

- 越南指数在连续3日上涨逾40点之后，征服新高的过程在2月最后一个交易日暂时结束。今日，市场宽幅震荡，多空在1241.99点至1242.39点的22点之内争夺。大盘股出现强烈分散，相反地一些房地产和中盘股吸引大量资金流入：KDH (+7%)、FTS (+7%)、NLG (+3.66%) 等。截至收盘，越南指数小幅下跌1.82点（跌幅0.15%）至1252.73点。
- 市场交投活跃度维持高水平，股市“车水马龙”，市场流动性急剧增加，成交额超过10亿美元。截至收盘，胡志明市场上的成交量为10.12亿股（上涨14.32%），相当于成交额为26.032万亿越盾（上涨15.21%）。
- 尽管大盘呈现下跌势头，但盘面上21个板块中共有12个板块上，不过与昨日的16个上涨板块相比有所缩小。中盘股积极上涨，有助于推动其他板块上扬，如：零售 (+2.08%)、水产 (+1.46%)、塑料 (+1.4%) 等板块。另一方面，银行 (-1.3%)、房地产 (-1.06%) 和油气 (-0.91%) 等板块遭受空头压力。
- 外资在连续3日净流入之后，今日突然转向净卖出状态。2月29日累计，外国投资者卖出3830亿越盾（约1.11亿人民币）。其大举净卖出VHM（净卖出2110亿越盾≈6120万人民币）、VRE（净卖出1720亿越盾≈4990万人民币）和VNM（净卖出1150亿越盾≈3340万人民币）等蓝筹股。受到外资青睐的一些股票有：SSI（净买入1790亿越盾≈5190万人民币）、HPG（净买入910亿越盾≈2640万人民币）和NLG（净买入560亿越盾≈1620万人民币）。

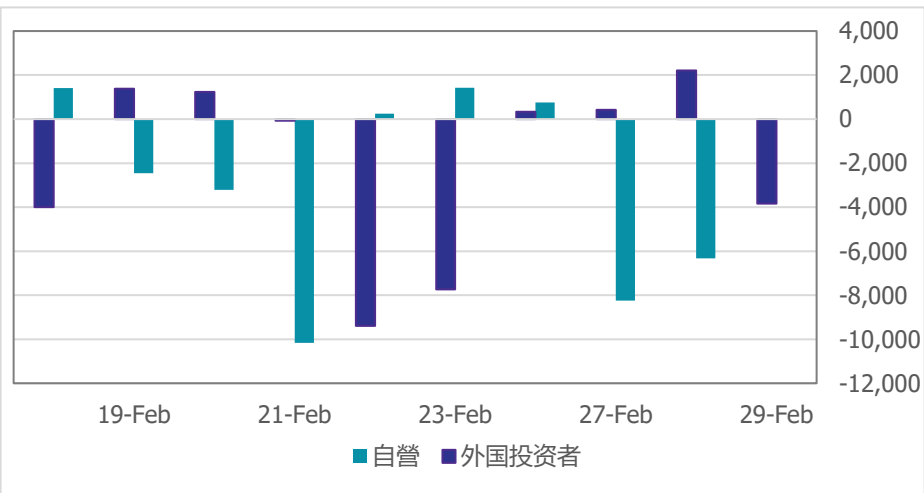
投资建议

- 越南股市今日早盘开门涨，但当指数成功突破2023年顶部时，抛售压力急剧加大，致使越指尾盘时间扭头向下。尽管上涨板块略占优势（21个板块共有12个板块上涨），但银行（跌幅1.3%）、居民房地产（跌幅1.06%）、油气（跌幅0.91%）等各大盘股板块的抛售压力仍相当强大，对市场的压力加大，引发大盘扭头小幅向下。
- 今日值得注意的是，市场流动性依然保持高位，超过前三个交易日的水平，再加上空头强势来袭迫使指数扭头下跌，这表明投资者在此区域的获利回吐压力非常强大。尽管如此，越指反转下跌的信号尚未显现，前三个交易日积极上涨趋势还没被打破。而且，今日是二月结束时间，从月线图上来看，大盘仍释放出极为乐观信号，越指连续四月维持涨势。因此，市场目前的调整节奏是投资者对从积累阶段后突破高涨的部分股票进行试探性买入的良好时机。
- 今日，上涨引人注目的一些股票有：MSN、NLG、BVS、KDH等等。

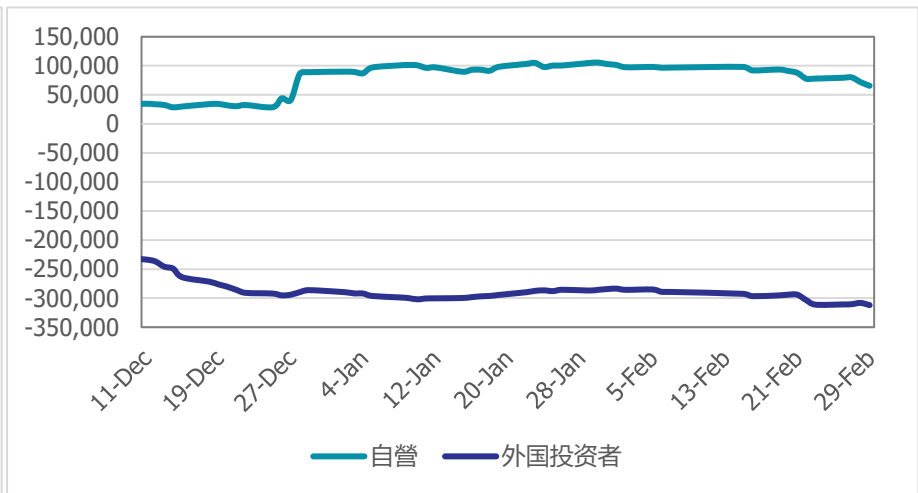
价格变动按行业分类



10日内自营和外国投资者交易累计统计 (亿越盾)



国内组织和外国投资者累计价值 (亿越盾)



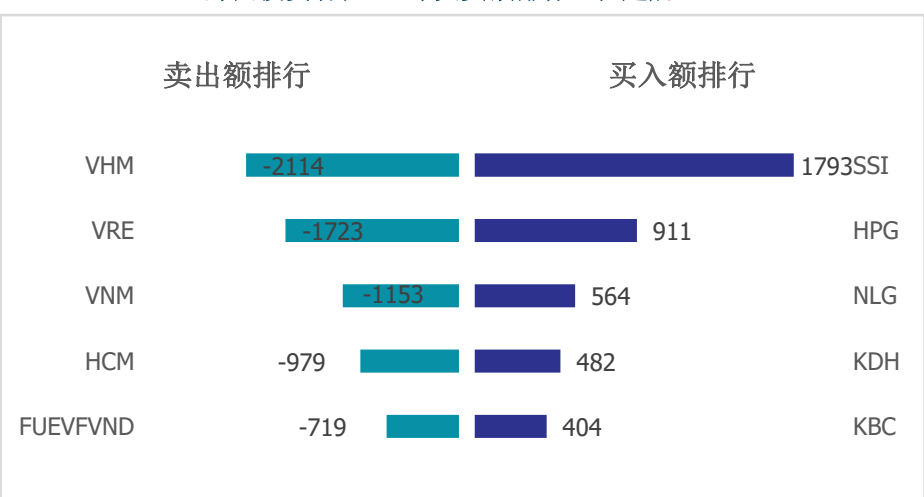
越南指数与P/E走势图对比



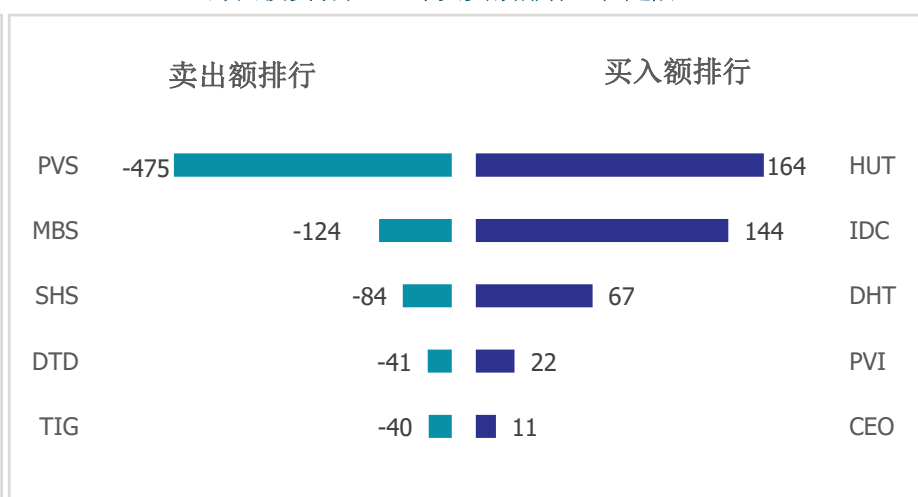
河内指数与P/E走势图对比



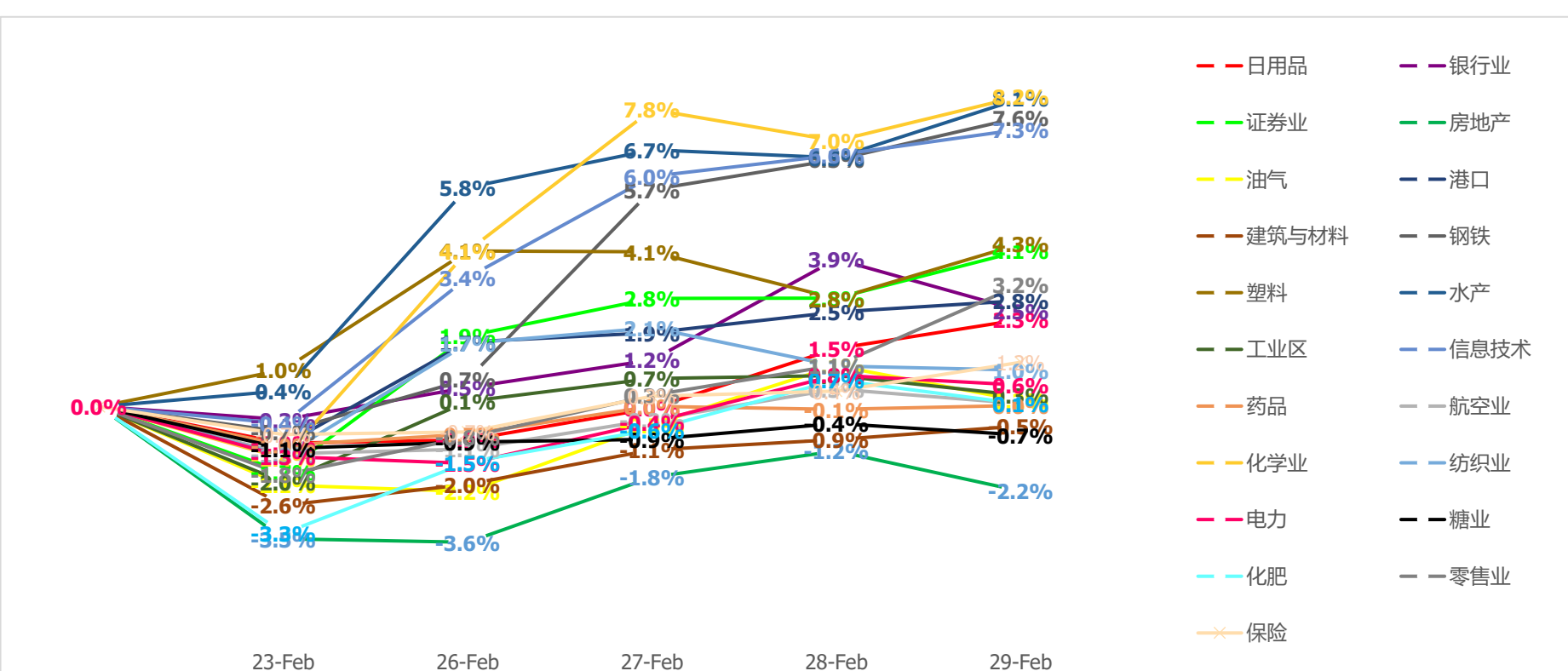
外国投资者在HSX净买卖额排行 (亿越盾)



外国投资者在HNX净买卖额排行 (亿越盾)



累计5日内价格变动按行业分类





KDH - 康田住房投资与经营股份公司

康田股份公司连续通过并购战略积累规划建设用地面积，截至2023年底，KDH库存量创下历史最高水平，接近18.8万亿越盾，跻身上市房地产公司库存量最多的前四名，超越南龙集团、绿土集团和发达公司。康田股份公司目前也是拥有最大合法土地基金的单位，总规模超过650公顷，主要集中在守德市和平正县。

在技术图表上，KDH股价放量涨停，CSI建议投资者进行建仓。

- 买入价: 34700
- 目标价: 40000
- 止损价: 31000



BVS - 宝越证券股份公司

宝越证券股份公司2023年第四季度利润达525.3亿越盾，2023年全年利润累计达1956.4亿越盾，同比增长33.2%，超出年度利润计划的25.7%。在资产规模方面，截至2023年12月31日，BVS总资产较年初增长56.2%，相当于增加2.1682万亿越盾，达到6.0259万亿越盾。其中，主要是贷款，为3.2092万亿越盾，占总资产的53.3%。

在技术图表上，BVS股价从近4个月蓄势平台中放量冲高，其流动性创出令人印象深刻的水平，CSI建议投资者进行建仓。

- 买入价: 27500
- 目标价: 31000
- 止损价: 25500

公司简介

越南建设证券股份公司是一家执有越南国家证券管理委员会颁发的运营牌照，是一家中等规模的越南券商。2019年3月15日，公司在河内证券交易所上市交易（证券代码CSI）。

- ◆ 立足培育本地市场，全面服务大中华客户”的经营策略，为本地客户服务，为在越华人服务，为在越中资企业服务。
- ◆ 建立了越南同行中最大规模的中文服务团队，80%的员工能与客户进行中文交流
- ◆ 强大翻译团队支持，将研究所的报告100%全部转化为中文，完全适应华人客户的阅读习惯，并在各中资越南分行中得到全面使用，成为各分行必备的越南证券市场分析资料来源；
- ◆ 和使用同花顺一样方便的交易平台，匹配中越双语，提供电脑客户端、手机客户端和浏览器版本。
- ◆ 拥有独立的媒体部门，多元化媒体渠道推送产品：

1. 开发系列视频产品，如每日分析、企业研究、宏观分析、《宝玉看市》等特色产品，受到广大客户的欢迎；
2. 自媒体平台如微信公众号“越证快讯”更是得到同行和相关媒体的认可和称赞，每天的内容包含了市场分析、证券信息、越南新闻、热点分析等，周末两天还推出了《听见越音》《声色光影》以及越南习俗介绍等栏目，身不在越南也能随时感受到越南的发展和越南的文化。
3. 越南同行中首家推出电台播报，喜马拉雅《来自越南的股事》电台让客户不仅看到资讯还能听到资讯。

建设证券致力于给客

网址：



享越南发展红利！

