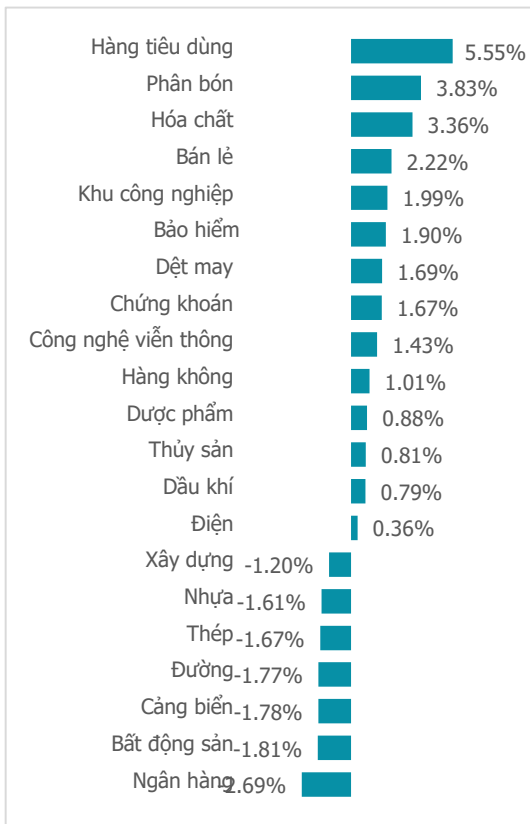


NGÀY 08/03/2024

NHÀ ĐẦU TƯ NỘI NGOẠI BÁN RÒNG, CHỈ SỐ VN-INDEX GIẢM 10.93 ĐIỂM TRONG TUẦN 4/3-8/3

Tổng quan	Giá trị	Thay đổi
Vn-Index	1,247.35	-1.66%
KLGD (triệu CP)	1,246.35	32.48%
Giá trị (tỷ)	32,415.53	29.57%
HNXIndex	236.32	-0.44%
KLGD (triệu CP)	136.44	-8.79%
Giá trị (tỷ)	2,601.99	-10.39%
Khối ngoại	HSX	HNX
Mua (tỷ)	1,779.59	95.57
Bán (tỷ)	2,444.37	46.24
GT ròng (tỷ)	-664.78	49.33

Thay đổi giá trong tuần



Điểm nhấn giao dịch

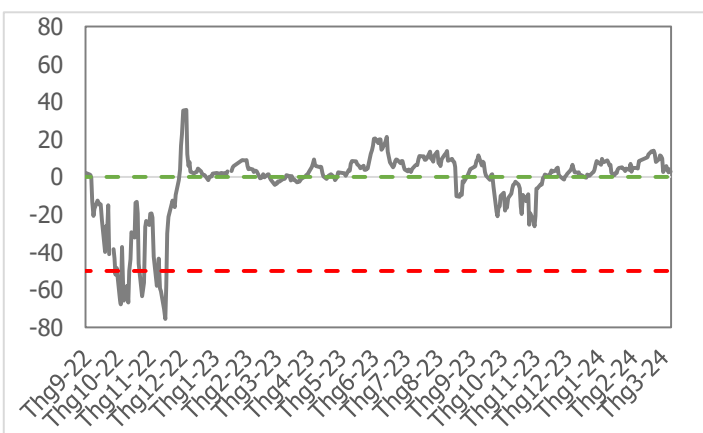
- Sau tuần tăng điểm ấn tượng nhất từ đầu năm 2024 (+46.28 điểm), thị trường đã không duy trì được sự hưng phấn và điều chỉnh trở lại. Mở đầu tuần giao dịch, chỉ số VN-Index đã chịu cú đánh phủ đầu đầu tiên của phe bán trong phiên giao dịch ngày 04/03. Những phiên sau đó thị trường liên tục giằng co khiến chỉ số gần như đi ngang trước khi điều chỉnh mạnh trong phiên cuối tuần. Áp lực bán là tương đối lớn đặc biệt trong 3 phiên thị trường giảm điểm đều có thanh khoản cao hơn tương đối so với 2 phiên hồi phục. Kết thúc tuần giao dịch từ 04/03 - 08/03, chỉ số VN-Index đóng cửa ở mức 1,247.35 điểm, giảm 10.93 điểm, tạm thất thủ trước mốc 1,250 điểm.
- Thanh khoản có tuần giao dịch bùng nổ đạt mức cao nhất từ đầu năm 2024 đặc biệt với 3/5 phiên giao dịch có thanh khoản cao nhất là từ những phiên thị trường điều chỉnh. Lũy kế tuần giao dịch cả tuần giao dịch, thanh khoản bình quân trên sàn HSX đạt 1,042 triệu cổ phiếu (+15.59%), tương đương 27,021 tỷ đồng (+16.2%) về giá trị giao dịch.
- Mặc dù điểm số giảm khá mạnh tuy nhiên độ mở thị trường vẫn ghi nhận những sự tích cực với 14/21 nhóm ngành tăng điểm. Tích cực nhất trong tuần giao dịch vừa qua phải kể đến các nhóm ngành như: Hàng tiêu dùng (+5.55%), Phân bón (+3.83%), Hóa chất (+3.36%),... Tác nhân chính khiến thị trường điều chỉnh là nhóm ngành: Ngân hàng (-2.69%), BĐS (-1.81%), Cảng biển (-1.78%),...
- Khối ngoại bán ròng trong 4/5 phiên giao dịch, cả tuần giao dịch nhóm nhà đầu tư trên đã bán ròng lũy kế -976 tỷ đồng trên sàn HSX. Các cổ phiếu vốn hóa lớn tiếp tục là mục tiêu bán ròng của khối ngoại, tiêu biểu như: FUEVFNVD (-517 tỷ đồng), VHM (-515 tỷ đồng), VNM (-315 tỷ đồng). Ở chiều mua ròng, các cổ phiếu: KBC (+244 tỷ đồng), KDH (+213 tỷ đồng), MWG (+188 tỷ đồng) được khối ngoại tập trung mua ròng trong tuần đầu tháng 3.

Quan điểm thị trường

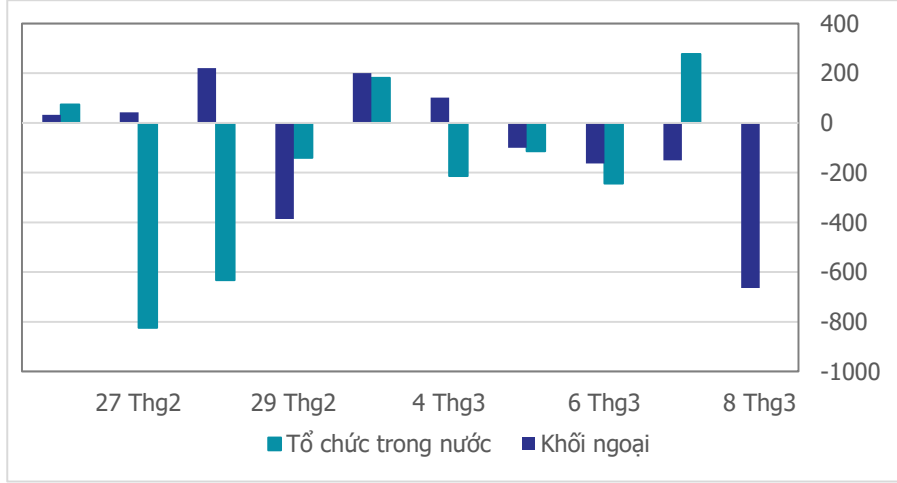
- Hôm nay VN-Index có phiên giảm điểm rất sâu, xóa tan mọi nỗ lực tăng điểm của 2 phiên giao dịch trong tuần. Áp lực bán càng lúc càng mạnh, nhấn chìm VN-Index trong sắc đỏ, trong đó chủ yếu tập trung ở nhóm cổ phiếu vốn hóa lớn như Ngân hàng (-2.23%), Thép (-2.21%), Chứng khoán (-1.61%), BĐS Dân cư (-1.56%)...
- Phiên giảm mạnh hôm nay cũng không quá bất ngờ khi tín hiệu chốt lời đã mạnh mẽ xuất hiện trong 2 phiên trước khiến VN-Index không thể chinh phục ngưỡng kháng cự (1,275 - 1,277) điểm. Phiên giảm mạnh cuối tuần hôm nay khá tiêu cực khi xét về điểm số lẫn thanh khoản. Cụ thể, VN-Index đóng cửa ở mức giảm sâu với khối lượng khớp lệnh bùng nổ, tăng 43.3% so với mức trung bình 20 phiên. Đây là tín hiệu cho thấy áp lực bán có thể tiếp diễn trong các phiên tới.
- Xét trên biểu đồ tuần, xu hướng tăng điểm vẫn chưa bị bẻ gãy, nên khả năng cao là nhịp điều chỉnh hình thành bởi phiên giảm mạnh hôm nay cũng chỉ ngắn hạn. Chúng tôi kỳ vọng mốc hỗ trợ (1,180 - 1,200) điểm cho đợt điều chỉnh lần này, sau đó thị trường sẽ quay lại xu hướng tích cực. Vì vậy ở thời điểm hiện tại, cần kiên nhẫn, chưa vội vàng mở vị thế mua quay trở lại và chỉ ưu tiên vị thế quan sát.

Tâm lý thị trường

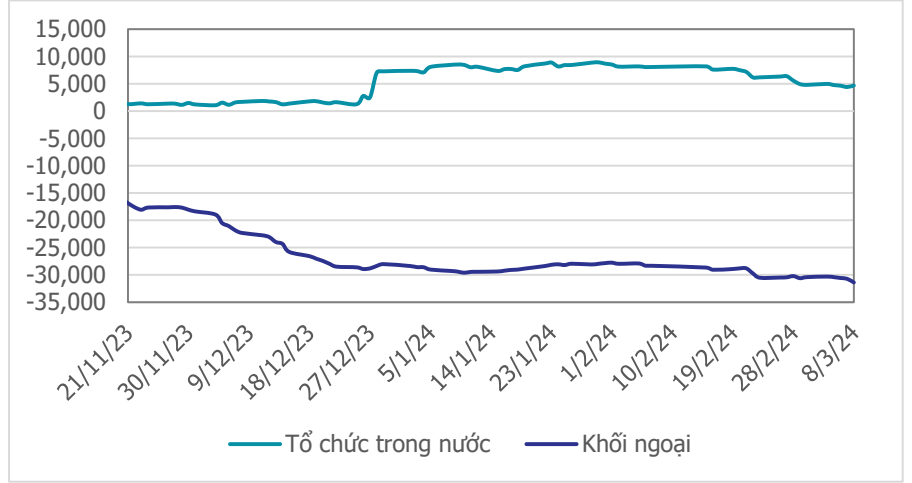
Bí quan Hưng phấn



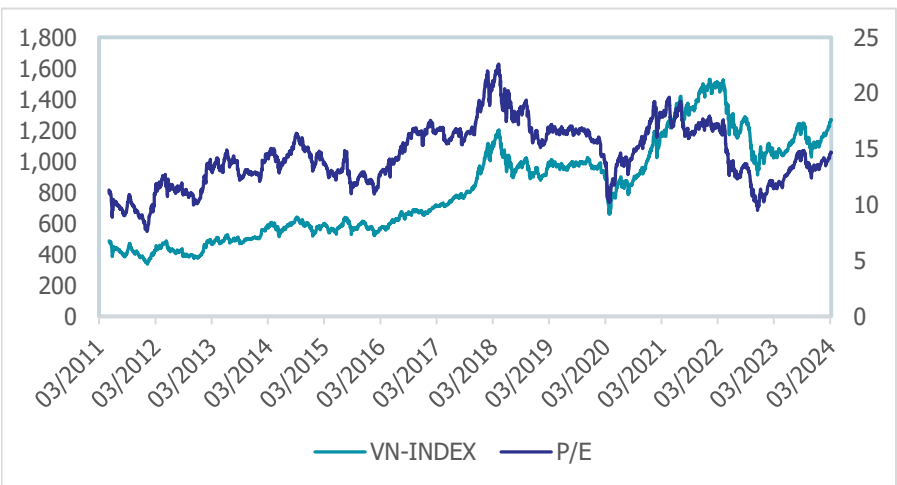
Giao dịch tổ chức trong nước và khối ngoại 10 phiên (tỷ)



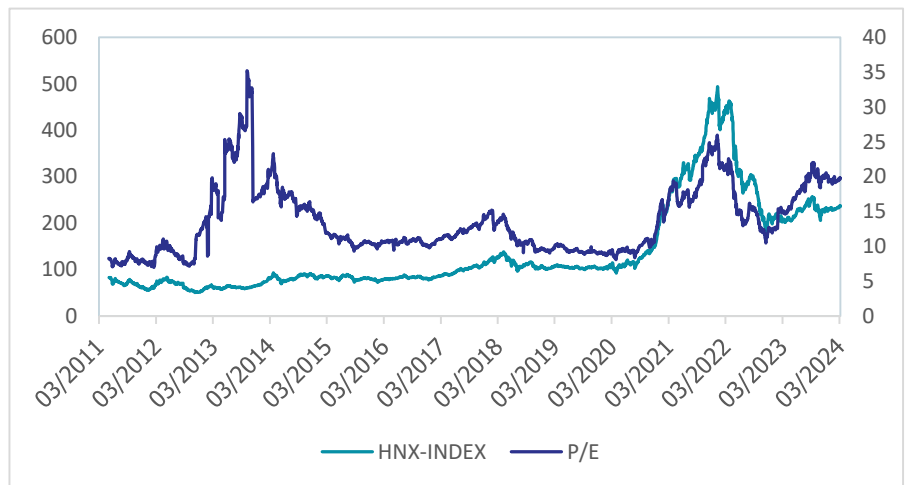
Lũy kế tổ chức trong nước và khối ngoại 3 tháng gần đây (tỷ)



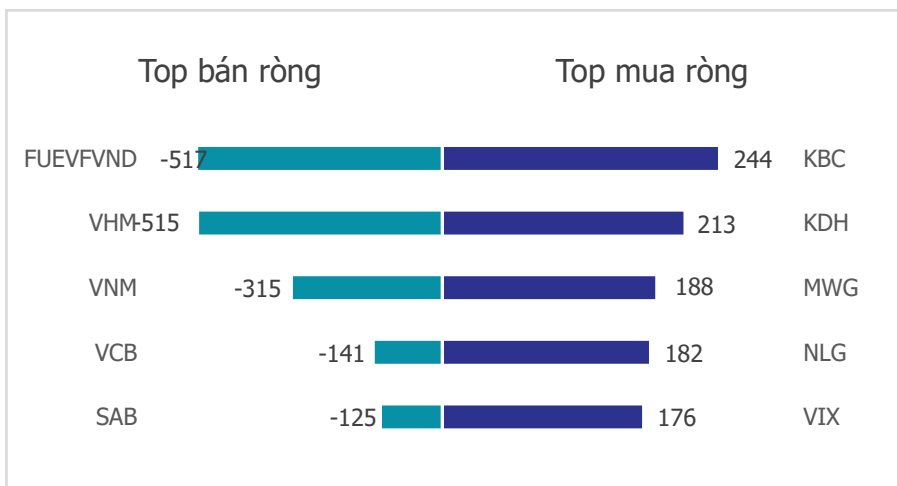
VN Index - PE lịch sử



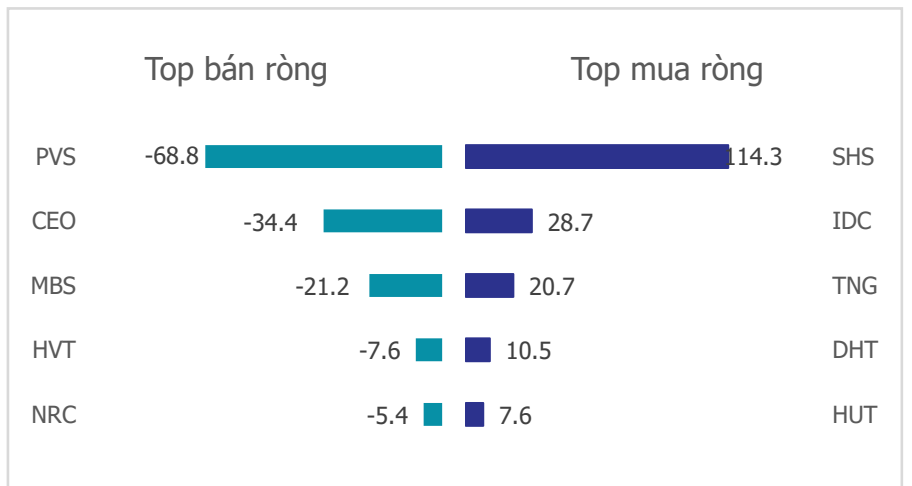
HNX Index - PE lịch sử



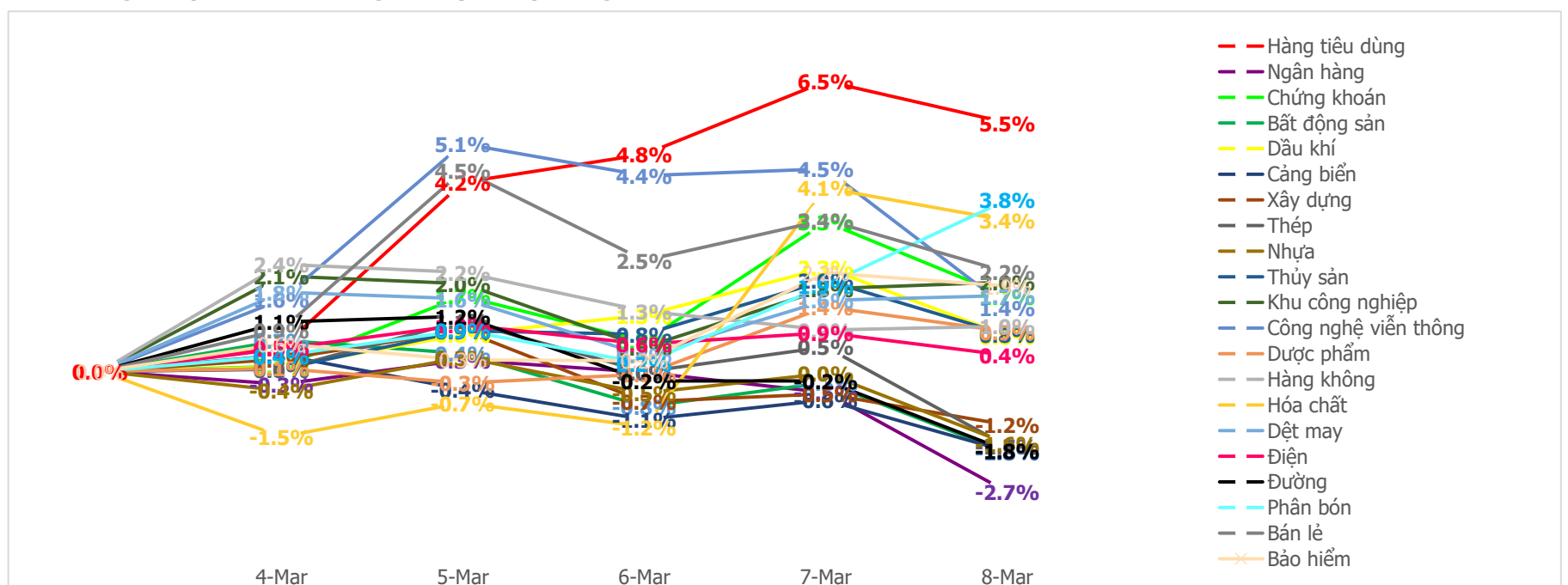
Mua bán ròng khối ngoại HSX 5 phiên gần nhất (tỷ)



Mua bán ròng khối ngoại HNX 5 phiên gần nhất (tỷ)



Diễn biến giao dịch theo nhóm ngành lũy kế 5 phiên gần nhất



LIÊN HỆ TRUNG TÂM NGHIÊN CỨU CSI:

Email: csi.research@vncsi.com

Tel: [\(+84\) 24 3926 0099 \(109\)](tel:+842439260099)

Người thực hiện: Lương Văn Sơn

Chuyên viên Phân tích Kinh tế Vĩ mô và Thị trường Chứng khoán

Email: sonlv@vncsi.com.vn

Hệ Thống Khuyến Nghị: Hệ thống khuyến nghị của CTCP Chứng khoán Kiến Thiết Việt Nam (CSI) được xây dựng dựa trên mức chênh lệch của giá mục tiêu 12 tháng và giá cổ phiếu trên thị trường tại thời điểm đánh giá.

Xếp hạng	Khi (giá mục tiêu – giá hiện tại)/giá hiện tại
MUA	$\geq 20\%$
KHẢ QUAN	Từ 10% đến 20%
PHÙ HỢP THỊ TRƯỜNG	Từ -10% đến +10%
KÉM KHẢ QUAN	Từ -10% đến - 20%
BÁN	$\leq -20\%$

Tuyên bố miễn trách nhiệm: Bản quyền thuộc về Công ty Cổ phần Chứng khoán Kiến Thiết Việt Nam (CSI), những thông tin sử dụng trong báo cáo được thu thập từ những nguồn đáng tin cậy và CSI không chịu trách nhiệm về tính chính xác của chúng. Các nhận định trong bản báo cáo này dựa trên cơ sở phân tích chi tiết và cẩn thận, theo đánh giá chủ quan của chúng tôi, là hợp lý trong thời điểm đưa ra báo cáo, các nhận định trong báo cáo này có thể thay đổi bất kì lúc nào mà không báo trước. Báo cáo này không nên được diễn giải như một đề nghị mua hay bán bất cứ một cổ phiếu nào. CSI sẽ không chịu trách nhiệm đối với tất cả hay bất kỳ thiệt hại nào hoặc sự kiện bị coi là thiệt hại đối với việc sử dụng toàn bộ thông tin hoặc ý kiến của báo cáo này. Báo cáo này không được phép sao chép, tái bản bởi bất kỳ cá nhân hoặc tổ chức nào khi chưa được phép của CSI.

TRỤ SỞ CSI

Tầng 11, Tòa nhà TNR, 54A Nguyễn Chí Thanh, Phường Láng Thượng, Quận Đống Đa, Hà Nội

ĐT: + 84 24 3926 0099 Website: <https://www.vncsi.com.vn>