

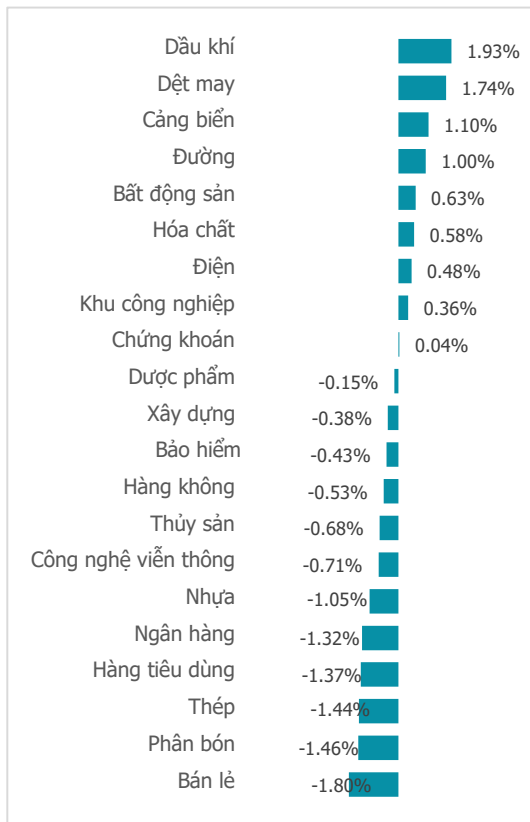
VN30 GÂY ÁP LỰC, THỊ TRƯỜNG CHƯA THỂ BỨT PHÁ

NGÀY 14/03/2024

Tổng quan	Giá trị	Thay đổi
Vn-Index	1,264.26	-0.49%
KLGD (triệu CP)	998.56	8.73%
Giá trị (tỷ)	27,908.83	6.34%
HNXIndex	239.68	0.62%
KLGD (triệu CP)	168.72	52.93%
Giá trị (tỷ)	3,570.15	57.17%

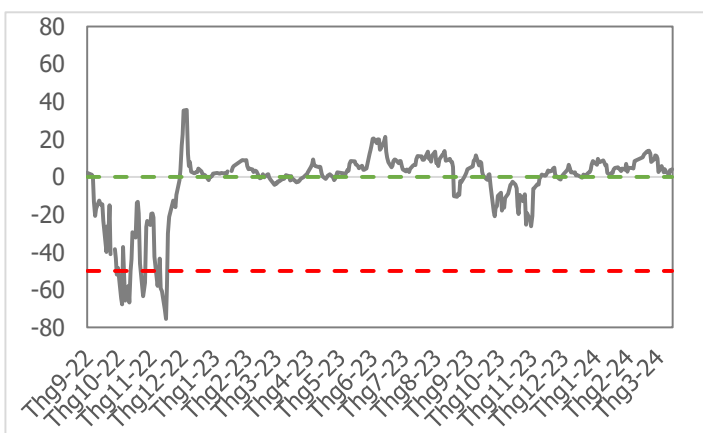
Khoi ngoại	HSX	HNX
Mua (tỷ)	2,294.35	141.81
Bán (tỷ)	3,205.05	38.56
GT ròng (tỷ)	-910.70	103.25

Thay đổi giá trong ngày



Tâm lý thị trường

Bí quan Hưng phấn



Điểm nhấn giao dịch

- Sau khi tăng tốc hơn 25 điểm trong phiên trước đó, đà tăng thị trường có dấu hiệu chững lại trong phiên sáng và dần tuột dốc trong phiên chiều. Đà giảm bắt nguồn từ nhóm cổ phiếu vốn hóa lớn, ngay từ phiên sáng chỉ số VN30 đã suy yếu và giảm mạnh gần 12 điểm về cuối phiên. Thị trường phân hóa khá mạnh, dòng tiền có xu hướng lan tỏa đến các nhóm ngành, cổ phiếu đơn lẻ. Trên sàn HSX vẫn có 6 cổ phiếu tăng trần/193 cổ phiếu tăng điểm, số giảm điểm nhỉnh hơn với 292 cổ phiếu. Đóng cửa phiên giao dịch ngày 14/3, chỉ số VN-Index đóng cửa ở mức 1,264.26 điểm -6.25 điểm (-0.49%).
- Thanh khoản tiếp tục gia tăng trong phiên thị trường điều chỉnh, vượt mức bình quân 20 phiên. Lũy kế đến cuối phiên giao dịch, thanh khoản khớp lệnh trên sàn HSX đạt 998 triệu cổ phiếu (+8.73%), tương đương 27,908 tỷ đồng (+6.34%) về giá trị giao dịch.
- Sau 2 phiên tăng điểm liên tiếp, sắc đỏ trở lại thị trường với 12/21 nhóm ngành giảm điểm. Gây ảnh hưởng tiêu cực nhất đến thị trường chung phải kể đến các nhóm ngành như: Bán lẻ (-1.8%), Phân bón (-1.46%), Thép (-1.44%),... Ở chiều hướng tích cực, các nhóm ngành vẫn bứt phá trong phiên hôm nay gồm có: Dầu khí (+1.93%), Dệt may (+1.74%), Cảng biển (+1.1%),...
- Khối ngoại tiếp đà bán ròng mạnh -910 tỷ đồng (-263.9tr NDT), đây là phiên giao dịch thứ 2 kể từ đầu năm 2024 khối ngoại bán ròng hơn -900 tỷ đồng (-261tr NDT) trên HSX. Tâm điểm bán ròng khối ngoại đến từ các cổ phiếu như: VHM (-156 tỷ đồng: -45.2tr NDT), VNM (-141 tỷ đồng: -40.9tr NDT), FRT (-104 tỷ đồng: -30.2tr NDT),... Ngược lại khối ngoại vẫn mua ròng 1 loạt cổ phiếu như: SSI (+130 tỷ đồng: +37.7tr NDT), PVD (+71 tỷ đồng: +20.6tr NDT), KDH (+50 tỷ đồng: +14.5tr NDT),...

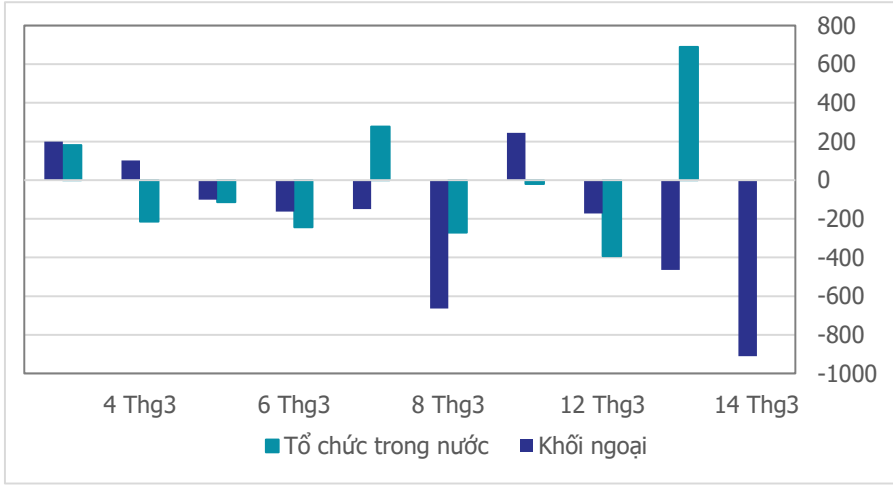
Quan điểm thị trường

- Sau một phiên giao dịch bùng nổ hôm qua, VN-Index đã có sự điều chỉnh ở phiên hôm nay. Nhiều nhóm ngành đã quay đầu đảo chiều với sắc đỏ chiếm ưu thế hơn, sắc xanh chỉ hiện diện ở một số nhóm ngành, tiêu biểu như: Dầu khí (+1.93%), Dệt may (+1.74%), Cảng biển (+1.1%), Đường (+1.0%)...
- Điều đáng chú ý là tại thời điểm mở cửa, VN-Index tăng điểm khá tốt, tuy nhiên càng giao dịch thì áp lực bán càng lớn, đặc biệt thanh khoản có sự tăng mạnh trong phiên hôm nay, vượt mức trung bình 20 phiên. Tín hiệu này cho thấy ở thời điểm hiện tại dù xuất hiện tín hiệu bùng nổ về điểm số lớn, nhưng đà tăng không thể duy trì và bứt phá ngay được. Áp lực bán vẫn luôn thường trực ở vùng điểm này và khả năng cao VN-Index cần đi ngang, tích lũy lại sau những phiên biến động mạnh trước đó.
- Chúng tôi tiếp tục duy trì quan điểm mua thăm dò, ưu tiên những cổ phiếu bứt phá vượt nền tích lũy trong 2 phiên tăng trước đó. Tuy nhiên, vị thế mua chỉ nên mở khi thị trường chung rung lắc để có điểm mua an toàn.

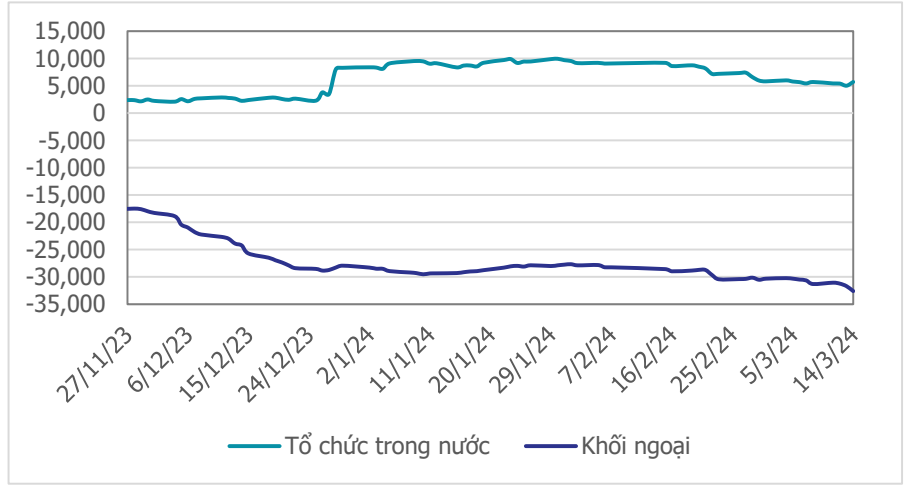
VN-INDEX



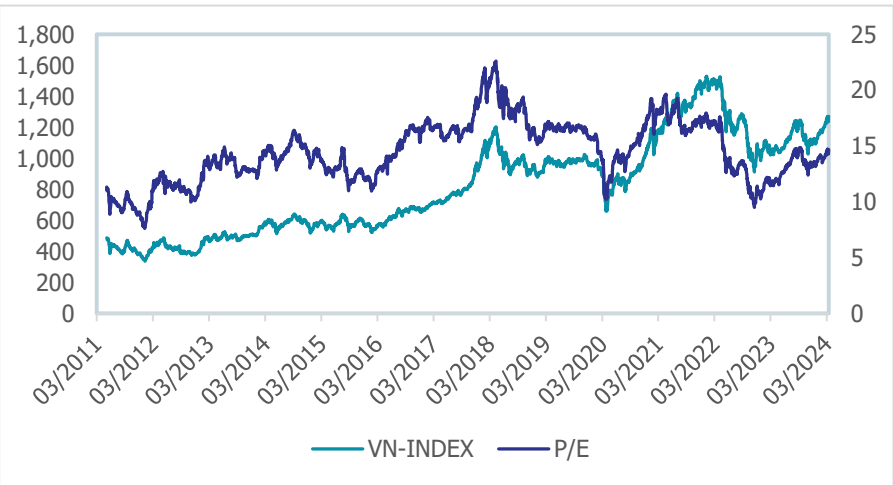
Giao dịch tổ chức trong nước và khối ngoại 10 phiên (tỷ)



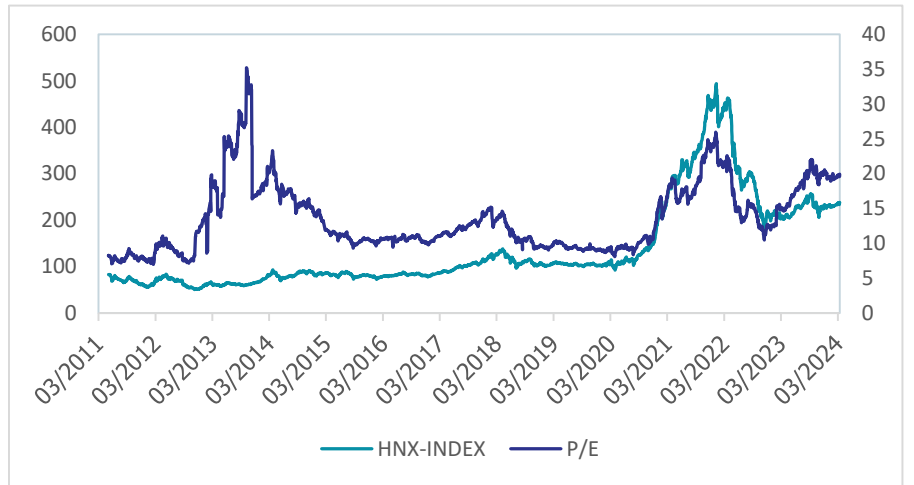
Lũy kế tổ chức trong nước và khối ngoại 3 tháng gần đây (tỷ)



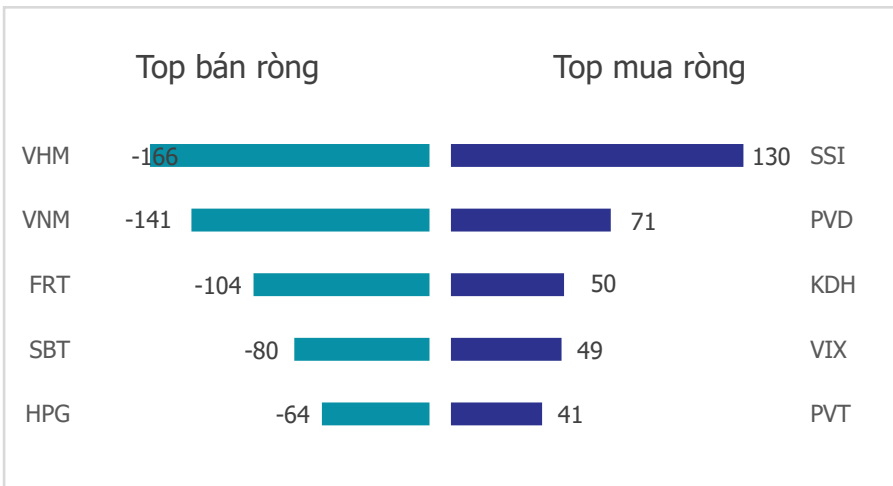
VN Index - PE lịch sử



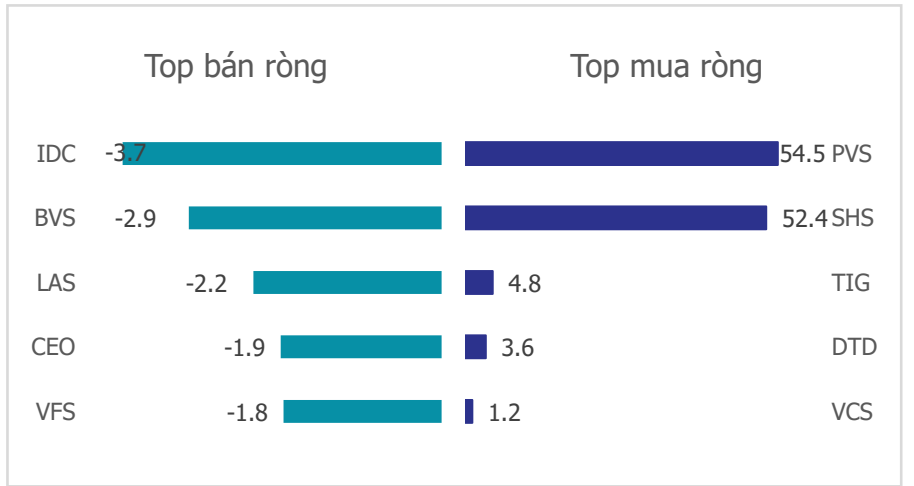
HNX Index - PE lịch sử



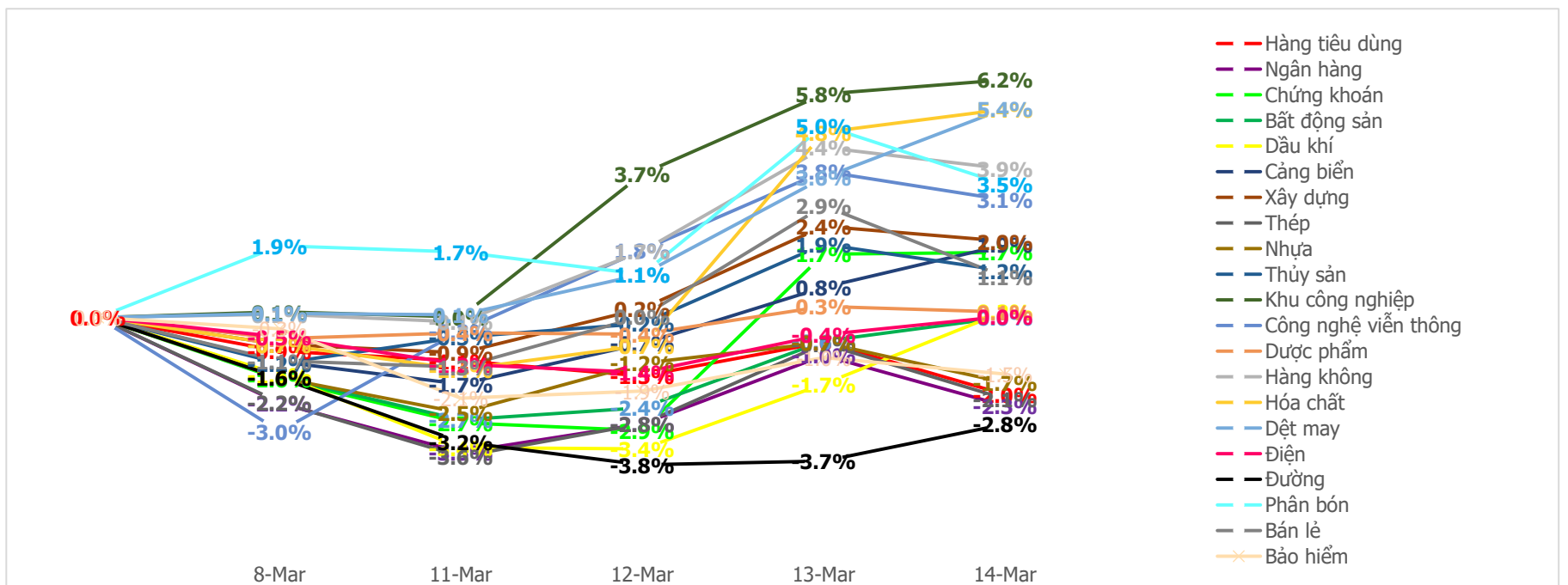
Mua bán ròng khối ngoại HSX phiên gần nhất (tỷ)



Mua bán ròng khối ngoại HNX phiên gần nhất (tỷ)



Diễn biến giao dịch theo nhóm ngành lũy kế 5 phiên gần nhất



LIÊN HỆ TRUNG TÂM NGHIÊN CỨU CSI:

Email: csi.research@vncsi.com

Tel: [\(+84\) 24 3926 0099 \(109\)](tel:+842439260099)

Người thực hiện: Lương Văn Sơn

Chuyên viên Phân tích Kinh tế Vĩ mô và Thị trường Chứng khoán

Email: sonlv@vncsi.com.vn

Hệ Thống Khuyến Nghị: Hệ thống khuyến nghị của CTCP Chứng khoán Kiến Thiết Việt Nam (CSI) được xây dựng dựa trên mức chênh lệch của giá mục tiêu 12 tháng và giá cổ phiếu trên thị trường tại thời điểm đánh giá.

Xếp hạng	Khi (giá mục tiêu – giá hiện tại)/giá hiện tại
MUA	$\geq 20\%$
KHẢ QUAN	Từ 10% đến 20%
PHÙ HỢP THỊ TRƯỜNG	Từ -10% đến +10%
KÉM KHẢ QUAN	Từ -10% đến - 20%
BÁN	$\leq -20\%$

Tuyên bố miễn trách nhiệm: Bản quyền thuộc về Công ty Cổ phần Chứng khoán Kiến Thiết Việt Nam (CSI), những thông tin sử dụng trong báo cáo được thu thập từ những nguồn đáng tin cậy và CSI không chịu trách nhiệm về tính chính xác của chúng. Các nhận định trong bản báo cáo này dựa trên cơ sở phân tích chi tiết và cẩn thận, theo đánh giá chủ quan của chúng tôi, là hợp lý trong thời điểm đưa ra báo cáo, các nhận định trong báo cáo này có thể thay đổi bất kì lúc nào mà không báo trước. Báo cáo này không nên được diễn giải như một đề nghị mua hay bán bất cứ một cổ phiếu nào. CSI sẽ không chịu trách nhiệm đối với tất cả hay bất kỳ thiệt hại nào hoặc sự kiện bị coi là thiệt hại đối với việc sử dụng toàn bộ thông tin hoặc ý kiến của báo cáo này. Báo cáo này không được phép sao chép, tái bản bởi bất kỳ cá nhân hoặc tổ chức nào khi chưa được phép của CSI.

TRỤ SỞ CSI

Tầng 11, Tòa nhà TNR, 54A Nguyễn Chí Thanh, Phường Láng Thượng, Quận Đống Đa, Hà Nội

ĐT: + 84 24 3926 0099 Website: <https://www.vncsi.com.vn>