

NGÀY 18/03/2024

VN-INDEX "RÚT CHÂN" HƠN 20 ĐIỂM TRONG CƠN BÁN THÁO

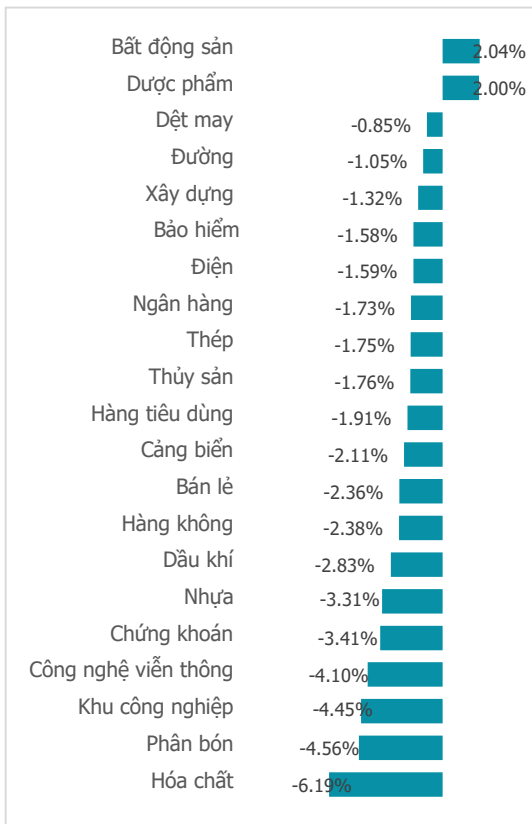
Tổng quan	Giá trị	Thay đổi
Vn-Index	1,243.56	-1.60%
KLGD (triệu CP)	1,618.73	59.47%
Giá trị (tỷ)	43,061.29	56.76%
HNXIndex	236.68	-1.19%
KLGD (triệu CP)	187.41	63.94%
Giá trị (tỷ)	3,902.83	66.42%

Khối ngoại	HSX	HNX
Mua (tỷ)	3,206.65	129.28
Bán (tỷ)	4,160.89	73.53
GT ròng (tỷ)	-954.24	55.75

Điểm nhận giao dịch

- 30 phút đầu tiên là khoảng thời gian yên bình nhất của thị trường trong phiên giao dịch hôm nay trước khi làn sóng bán tháo đổ bộ và quét qua toàn bộ thị trường. Áp lực bán ngày càng dồn dập đẩy thị trường có lúc giảm sâu hơn 42 điểm về mức thấp nhất tại 1,221.67 điểm. Lực cầu có sự nhập cuộc mạnh mẽ trong phiên chiều, hàng loạt cổ phiếu BĐS bất ngờ tăng trần trong phiên chiều như: DIG, TCH, DPG. Ở phần còn lại, đà giảm vẫn nhấn chìm thị trường với 407 cổ phiếu giảm điểm trên sàn HSX. Đóng cửa phiên giao dịch ngày 18/3, chỉ số VN-Index đóng cửa ở mức 1,243.56 điểm, giảm 20.22 điểm (-1.6%), kết thúc phiên giao dịch giông bão.
- Sau gần 2 năm, thanh khoản có lần đầu tiên vượt trên 40,000 tỷ đồng, đỉnh điểm trong phiên sáng khi thanh khoản khớp lệnh vượt 27,000 tỷ đồng. Lũy kế cuối phiên giao dịch, thanh khoản khớp lệnh trên sàn HSX đạt 1,618 triệu cổ phiếu (+59.47%), tương đương 43,061 tỷ đồng (+56.76%) về giá trị giao dịch.
- Sắc đỏ áp đảo trên thị trường với 19/21 nhóm ngành giảm điểm. Áp lực bán tháo xuất hiện mạnh ở những nhóm ngành tăng mạnh thời gian gần đây như: Hóa chất (-6.19%), Phân bón (-4.56%), BĐS KCN (-4.45%),... 2 nhóm ngành duy nhất ngược dòng ấn tượng trong phiên hôm nay gồm có: BĐS (+2.04%), Dược phẩm (+2%).
- Khối ngoại thẳng tay bán ròng trong phiên VN-Index bán tháo với giá trị đạt -954 tỷ đồng trên sàn HSX. Đáng chú ý nhất là các mã như: FUEVFNVD (-850 tỷ đồng), VNH (-185 tỷ đồng), DGC (-143 tỷ đồng),... Ngược lại tâm điểm mua ròng của nhóm NĐT ngoại gồm các cổ phiếu: VRE (+141 tỷ đồng), DIG (+132 tỷ đồng), FRT (+94 tỷ đồng),...

Thay đổi giá trong ngày

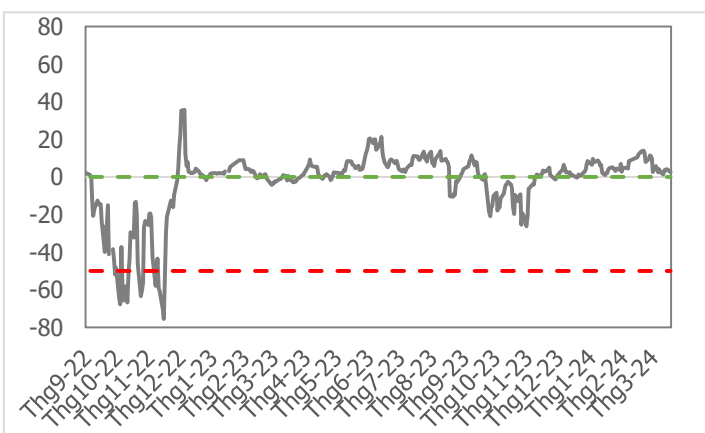


Quan điểm thị trường

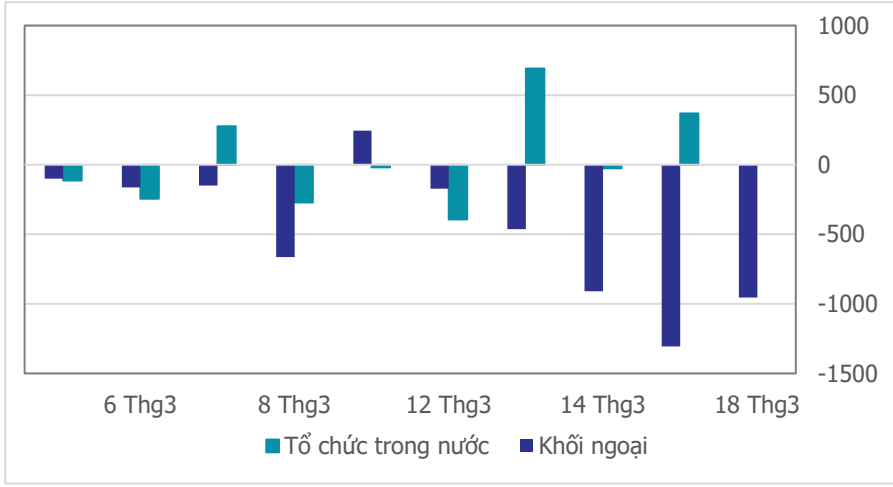
- Trên biểu đồ kỹ thuật, chỉ số VN-Index có phiên phân phối thứ 3 trong vòng 1 tháng, phiên đầu tiên kể từ ngày 23/2. Thị trường liên tiếp đánh mất MA10, MA20, chỉ báo RSI xuất hiện phân kỳ âm cùng với áp lực bán tương đối lớn. Độ mở thị trường khá tiêu cực với chỉ 2 nhóm tăng điểm trên 21 nhóm ngành: Hóa chất (-6.19%), Phân bón (-4.56%), BĐS KCN (-4.45%), điểm sáng hiếm hoi đến từ 1 số cổ phiếu BĐS như: DIG, TCH, DPG,...
- Thanh khoản đạt mức kỷ lục từ đầu năm 2024, vượt 63.3% trung bình 20 phiên giao dịch cho thấy áp lực bán là rất lớn. Mặc dù hồi phục hơn 20 điểm trong phiên chiều tuy nhiên quan điểm của chúng tôi là xu hướng hiện tại vẫn đang nghiêng về sự điều chỉnh, nên tạm thời chúng ta ưu tiên vị thế quan sát, tiếp tục kiên nhẫn chờ ngưỡng hỗ trợ (1,180 - 1,200) điểm để xác định lại xu hướng trong ngắn hạn. Vì vậy ở thời điểm hiện tại, cần kiên nhẫn, chưa vội vàng mở vị thế mua quay trở lại và chỉ ưu tiên vị thế quan sát.

Tâm lý thị trường

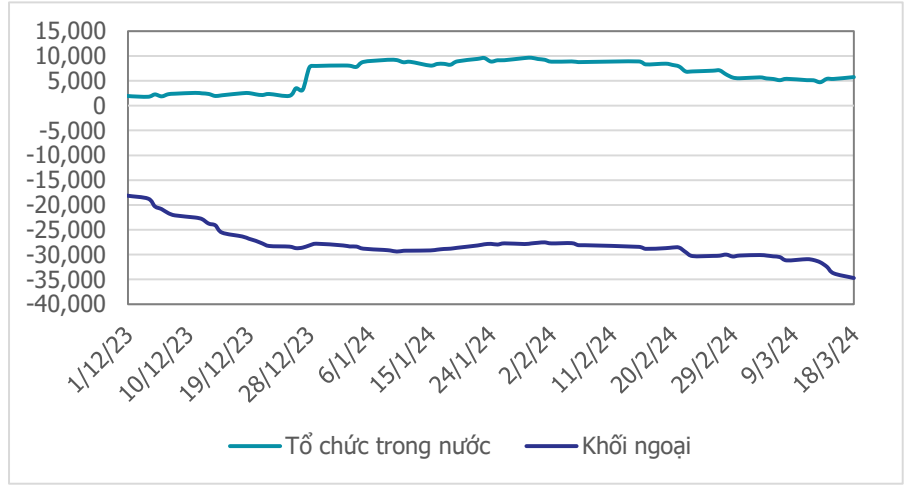
Bí quan Hưng phấn



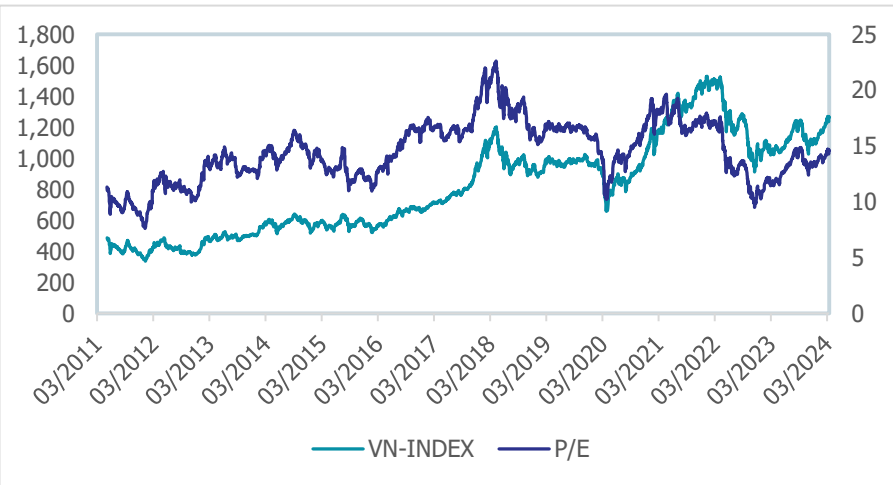
Giao dịch tổ chức trong nước và khối ngoại 10 phiên (tỷ)



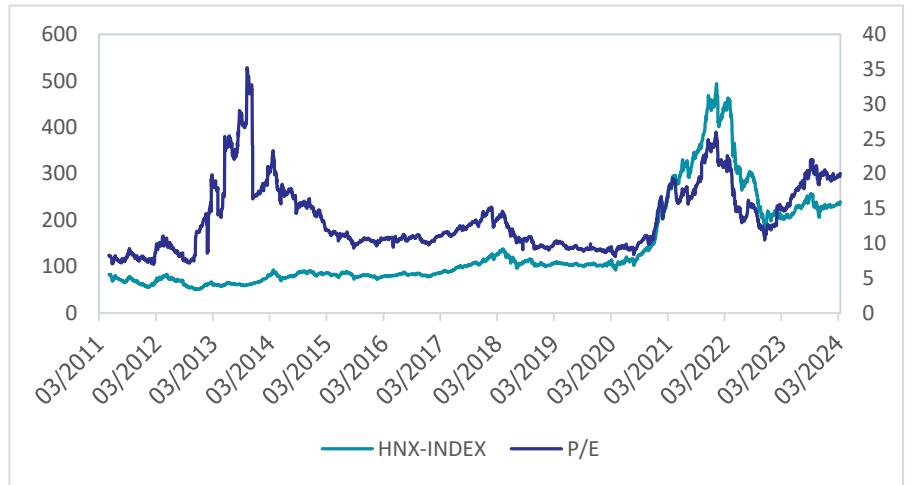
Lũy kế tổ chức trong nước và khối ngoại 3 tháng gần đây (tỷ)



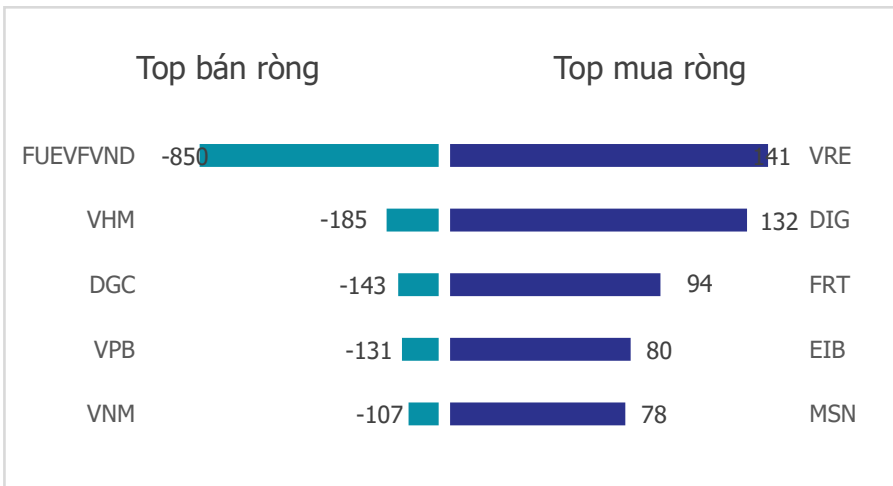
VN Index - PE lịch sử



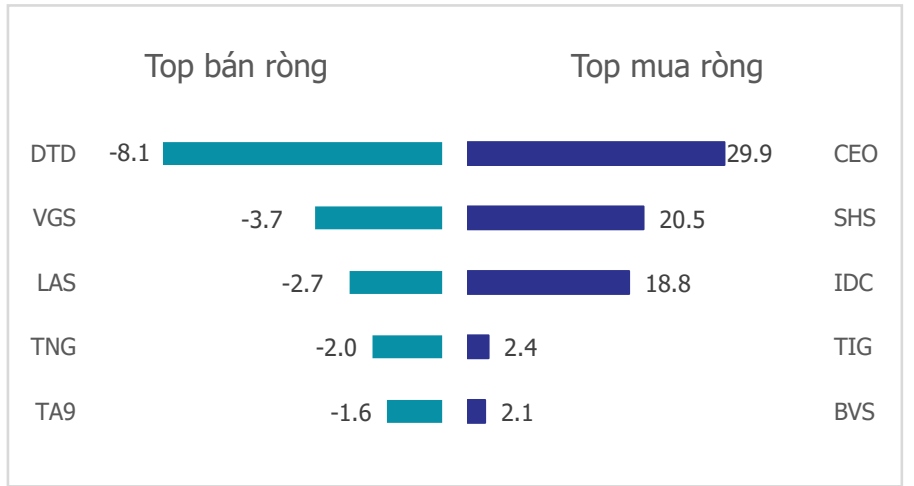
HNX Index - PE lịch sử



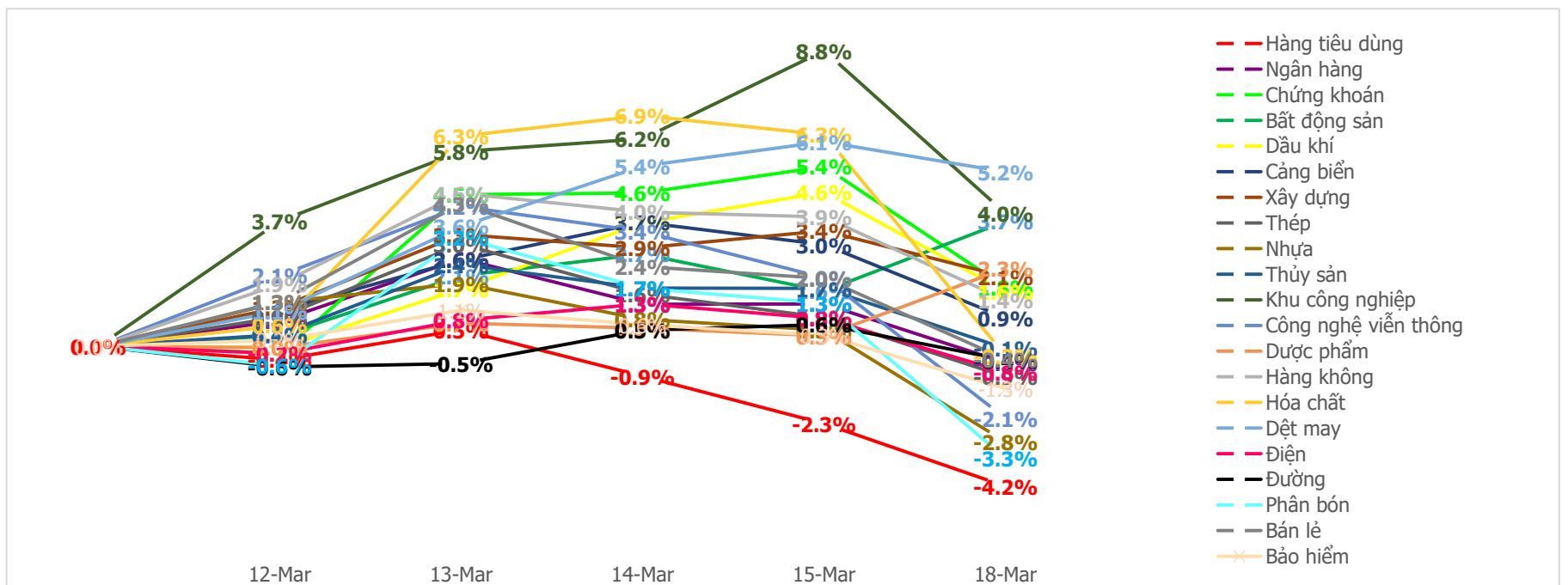
Mua bán ròng khối ngoại HSX phiên gần nhất (tỷ)



Mua bán ròng khối ngoại HNX phiên gần nhất (tỷ)



Diễn biến giao dịch theo nhóm ngành lũy kế 5 phiên gần nhất



LIÊN HỆ TRUNG TÂM NGHIÊN CỨU CSI:

Email: csi.research@vncsi.com

Tel: [\(+84\) 24 3926 0099 \(109\)](tel:+842439260099)

Người thực hiện: Lương Văn Sơn

Chuyên viên Phân tích Kinh tế Vĩ mô và Thị trường Chứng khoán

Email: sonlv@vncsi.com.vn

Hệ Thống Khuyến Nghị: Hệ thống khuyến nghị của CTCP Chứng khoán Kiến Thiết Việt Nam (CSI) được xây dựng dựa trên mức chênh lệch của giá mục tiêu 12 tháng và giá cổ phiếu trên thị trường tại thời điểm đánh giá.

Xếp hạng	Khi (giá mục tiêu – giá hiện tại)/giá hiện tại
MUA	$\geq 20\%$
KHẢ QUAN	Từ 10% đến 20%
PHÙ HỢP THỊ TRƯỜNG	Từ -10% đến +10%
KÉM KHẢ QUAN	Từ -10% đến - 20%
BÁN	$\leq -20\%$

Tuyên bố miễn trách nhiệm: Bản quyền thuộc về Công ty Cổ phần Chứng khoán Kiến Thiết Việt Nam (CSI), những thông tin sử dụng trong báo cáo được thu thập từ những nguồn đáng tin cậy và CSI không chịu trách nhiệm về tính chính xác của chúng. Các nhận định trong bản báo cáo này dựa trên cơ sở phân tích chi tiết và cẩn thận, theo đánh giá chủ quan của chúng tôi, là hợp lý trong thời điểm đưa ra báo cáo, các nhận định trong báo cáo này có thể thay đổi bất kì lúc nào mà không báo trước. Báo cáo này không nên được diễn giải như một đề nghị mua hay bán bất cứ một cổ phiếu nào. CSI sẽ không chịu trách nhiệm đối với tất cả hay bất kỳ thiệt hại nào hoặc sự kiện bị coi là thiệt hại đối với việc sử dụng toàn bộ thông tin hoặc ý kiến của báo cáo này. Báo cáo này không được phép sao chép, tái bản bởi bất kỳ cá nhân hoặc tổ chức nào khi chưa được phép của CSI.

TRỤ SỞ CSI

Tầng 11, Tòa nhà TNR, 54A Nguyễn Chí Thanh, Phường Láng Thượng, Quận Đống Đa, Hà Nội

ĐT: + 84 24 3926 0099 Website: <https://www.vncsi.com.vn>