

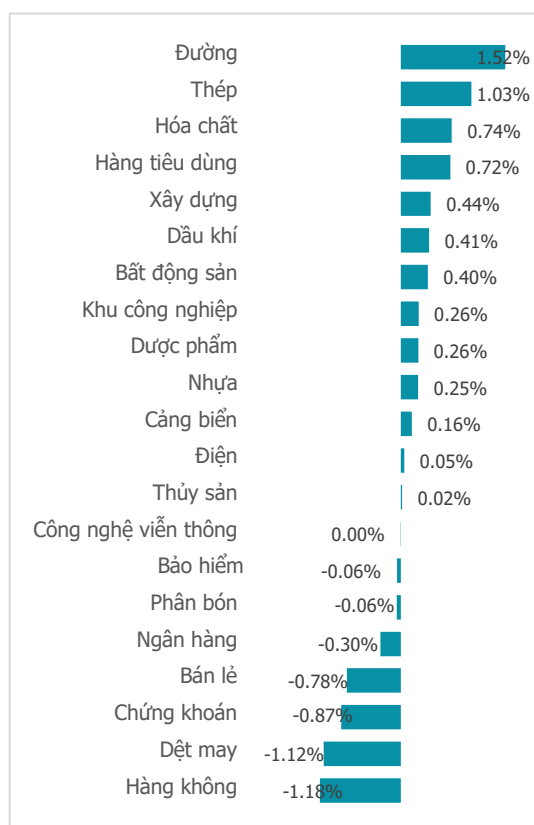
NGÀY 19/03/2024

GIẢNG CO QUANH THAM CHIẾU, VN-INDEX CÓ CHUỖI 4 PHIÊN GIẢM ĐIỂM LIÊN TIẾP

Tổng quan	Giá trị	Thay đổi
Vn-Index	1,242.46	-0.09%
KLGD (triệu CP)	867.66	-46.42%
Giá trị (tỷ)	21,609.29	-49.84%
HNXIndex	236.16	-0.22%
KLGD (triệu CP)	86.83	-53.67%
Giá trị (tỷ)	1,723.57	-55.84%

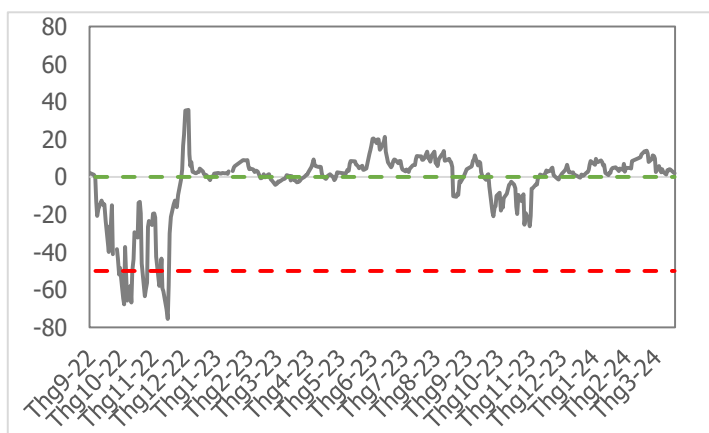
Khối ngoại	HSX	HNX
Mua (tỷ)	2,189.58	39.59
Bán (tỷ)	3,059.39	75.26
GT ròng (tỷ)	-869.81	-35.66

Thay đổi giá trong ngày



Tâm lý thị trường

Bí quan Hưng phấn



Điểm nhấn giao dịch

- Sau cơn bão điều chỉnh tàn quét hôm qua, thị trường bất ngờ diễn biến khá trầm lắng. Biên độ biến động cũng dần thu hẹp với chỉ 11 điểm từ mức 1,238.92 lên mức 1,249.75 điểm với diễn biến gần như đi ngang quanh mốc tham chiếu. Lực bán đã suy giảm đáng kể, tuy nhiên cầu mua cũng khá thận trọng, thị trường giằng co với 216 cổ phiếu tăng điểm và 242 cổ phiếu giảm điểm trên sàn HSX. Đóng cửa phiên giao dịch ngày 19/3, chỉ số VN-Index dừng ở mức 1,242.46 điểm, giảm 1.1 điểm (-0.09%).
- Thanh khoản bất ngờ "mất tích" giảm (-46.62%) so với phiên bán tháo trước đó khi tâm lý nhà đầu tư dần trở nên thận trọng. Lũy kế cuối phiên giao dịch, thanh khoản khớp lệnh trên sàn HSX đạt 867 triệu cổ phiếu (-46.42%), tương đương 21,609 tỷ đồng (-49.84%) về giá trị giao dịch.
- Điểm tích cực trong phiên hôm nay đến từ độ mở thị trường khi sắc xanh dần trở lại với 13/21 nhóm ngành tăng điểm. Trong đó tiêu biểu nhất phải kể đến các nhóm ngành như: Đường (+1.52%), Thép (+1.03%), Hóa chất (+0.74%),... Ở phía điều chỉnh, các nhóm ngành giằng co với mức giảm điểm không quá lớn: Hàng không (-1.18%), Dệt may (-1.12%), Chứng khoán (-0.87%),...
- Khối ngoại nổi dài chuỗi ngày bán ròng mạnh trong tháng 3 với phiên bán ròng -869 tỷ đồng. Khối ngoại duy trì bán ròng các cái tên quen thuộc như: FUEVFNVD (-450 tỷ đồng), SSI (-159 tỷ đồng), VRE (-85 tỷ đồng),... Ở chiều ngược lại các cổ phiếu được nhóm nhà đầu tư này gom như: VIC (+195 tỷ đồng), NKG (+88 tỷ đồng), PLX (+73 tỷ đồng),...

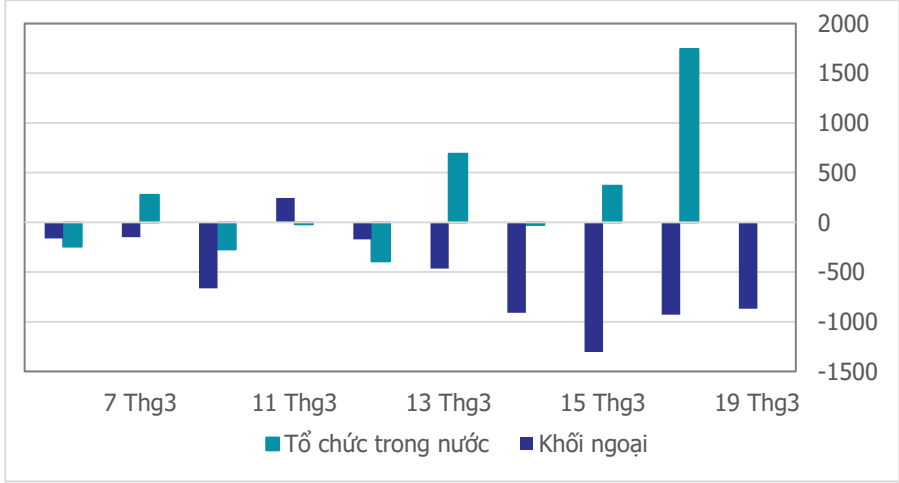
Quan điểm thị trường

- Trong phiên hôm nay, thanh khoản đã sụt giảm đáng kể so với phiên bùng nổ hôm qua, khối lượng khớp lệnh trên HSX giảm (-21.14%) so với mức trung bình 20 phiên gần nhất. Biên độ dao động cũng trùng hẫng xuống và đang có xu hướng đi ngang tích lũy lại sau phiên biến động mạnh trước đó. Đóng cửa VN-Index giảm điểm nhẹ và là phiên giảm điểm thứ 4 liên tiếp. Tuy đóng cửa trong sắc đỏ, nhưng số nhóm ngành xanh điểm chiếm ưu thế hơn (13/21 nhóm ngành tăng điểm) và phần lớn chỉ tập trung ở nhóm vốn hóa nhỏ, trong khi đó áp lực bán vẫn duy trì ở nhóm lớn và nhạy với thị trường như: Ngân hàng (-0.3%), Bán lẻ (-0.78%), Chứng khoán (-0.87%)...
- Biên độ biến động khả năng cao sẽ thu hẹp và chuyển sang giai đoạn sideway trong một số phiên tới. Ở thời điểm hiện tại, chúng tôi vẫn giữ quan điểm thận trọng, hạn chế việc gia tăng bình quân giá xuống và ưu tiên vị thế quan sát, chờ VN-Index test ngưỡng hỗ trợ (1,180 - 1,200) điểm mới mở vị thế mua thăm dò.
- Một số cổ phiếu bất phá đáng chú ý trong phiên hôm nay: NKG, PHR,...

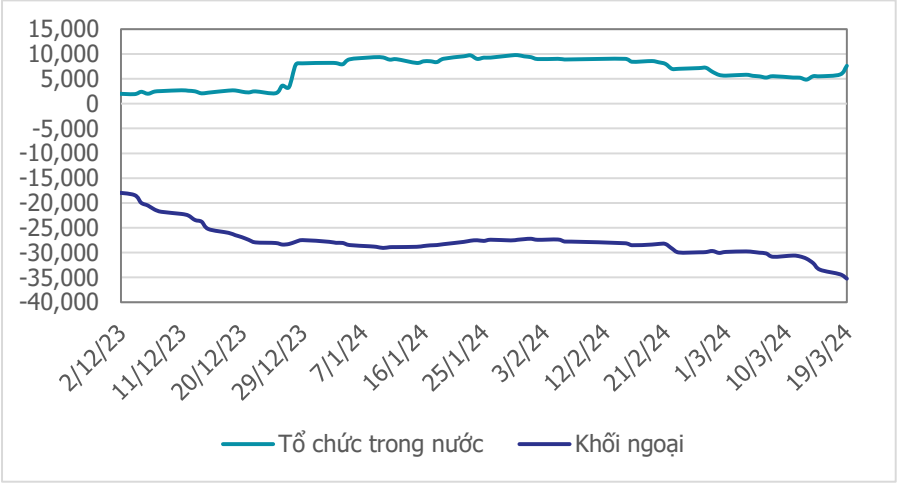
VN-INDEX



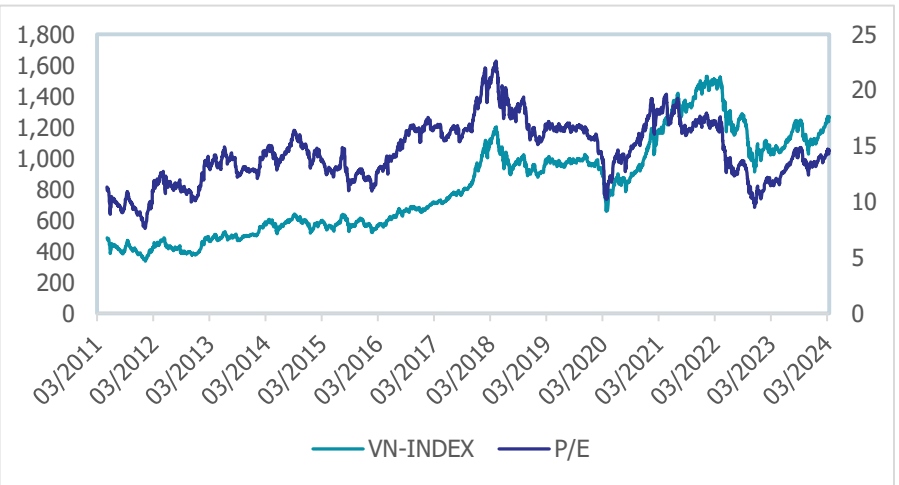
Giao dịch tổ chức trong nước và khối ngoại 10 phiên (tỷ)



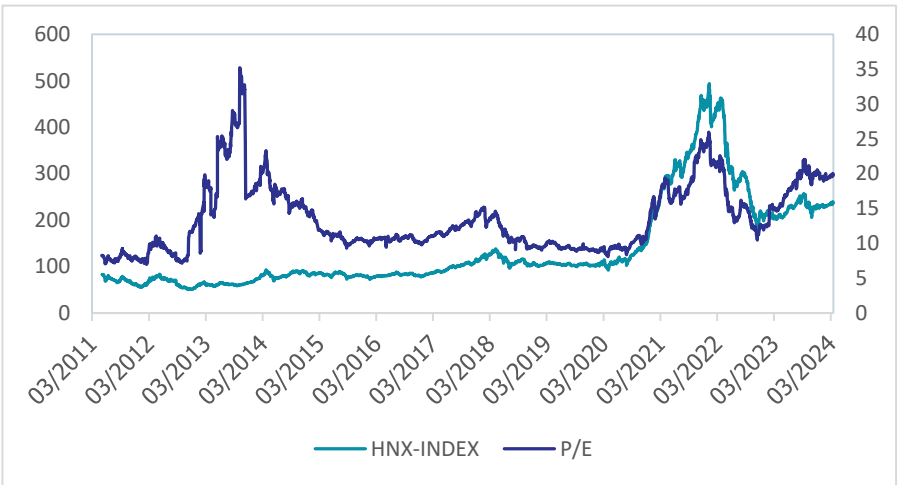
Lũy kế tổ chức trong nước và khối ngoại 3 tháng gần đây (tỷ)



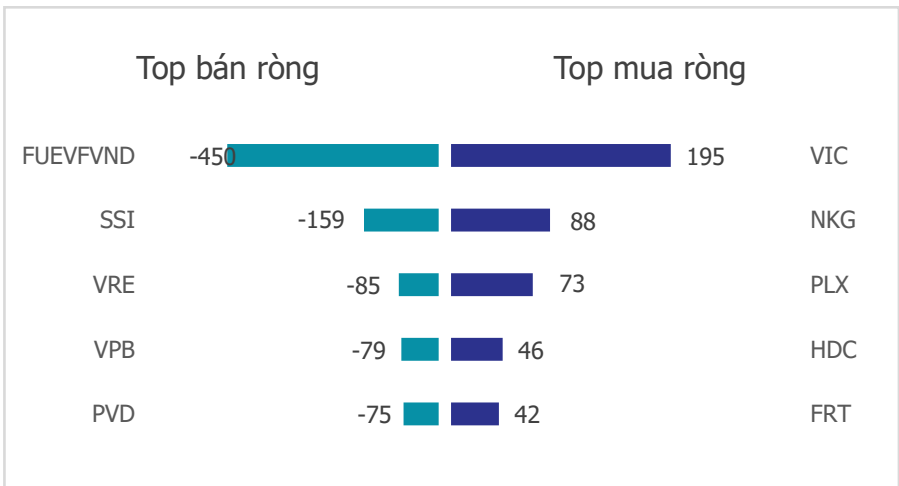
VN Index - PE lịch sử



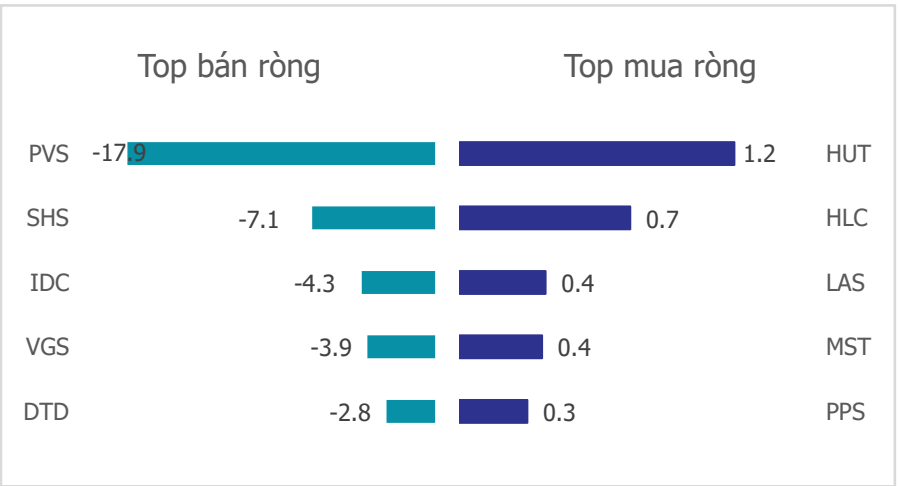
HNX Index - PE lịch sử



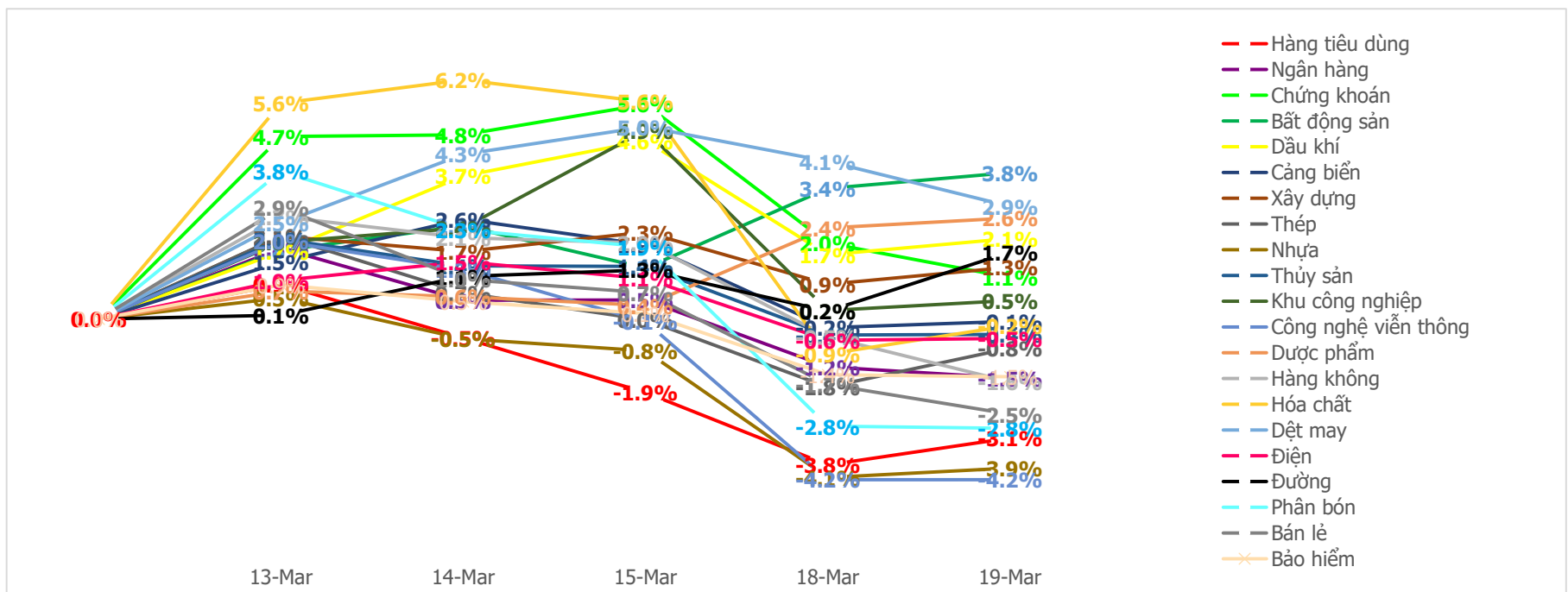
Mua bán ròng khối ngoại HSX phiên gần nhất (tỷ)



Mua bán ròng khối ngoại HNX phiên gần nhất (tỷ)



Diễn biến giao dịch theo nhóm ngành lũy kế 5 phiên gần nhất



Khuyến nghị theo phân tích kỹ thuật



NKG - CTCP Thép Nam Kim

Thị trường Châu Âu được dự báo tăng trưởng tiêu thụ hàng đầu thế giới. Trong khi đó hơn 60% sản lượng tiêu thụ của NKG đến từ thị trường xuất khẩu, 50% sản lượng xuất khẩu xuất sang thị trường EU. Chúng tôi nhận định tổng doanh thu NKG sẽ tăng trưởng 20% trong năm 2024 do nhu cầu khu vực này dự báo tăng trưởng hơn 6%, chênh lệch giá thép HRC khu vực EU, Mỹ và các thị trường Châu Á sẽ hỗ trợ sản lượng xuất khẩu của NKG. Trên biểu đồ kỹ thuật, giá cổ phiếu NKG bật tăng mạnh từ nền hỗ trợ với thanh khoản lớn. Chúng tôi khuyến nghị NĐT giải ngân tại:

- Vùng mua: 25,200
- Giá mục tiêu: 29,000
- Giá cắt lỗ: 23,000

- Giá cắt lỗ: 54,000

LIÊN HỆ TRUNG TÂM NGHIÊN CỨU CSI:

Email: csi.research@vncsi.com

Tel: [\(+84\) 24 3926 0099 \(109\)](tel:+842439260099)

Người thực hiện: Lương Văn Sơn

Chuyên viên Phân tích Kinh tế Vĩ mô và Thị trường Chứng khoán

Email: sonlv@vncsi.com.vn

Hệ Thống Khuyến Nghị: Hệ thống khuyến nghị của CTCP Chứng khoán Kiến Thiết Việt Nam (CSI) được xây dựng dựa trên mức chênh lệch của giá mục tiêu 12 tháng và giá cổ phiếu trên thị trường tại thời điểm đánh giá.

Xếp hạng	Khi (giá mục tiêu – giá hiện tại)/giá hiện tại
MUA	>=20%
KHẢ QUAN	Từ 10% đến 20%
PHÙ HỢP THỊ TRƯỜNG	Từ -10% đến +10%
KÉM KHẢ QUAN	Từ -10% đến - 20%
BÁN	<= -20%

Tuyên bố miễn trách nhiệm: Bản quyền thuộc về Công ty Cổ phần Chứng khoán Kiến Thiết Việt Nam (CSI), những thông tin sử dụng trong báo cáo được thu thập từ những nguồn đáng tin cậy và CSI không chịu trách nhiệm về tính chính xác của chúng. Các nhận định trong báo cáo này dựa trên cơ sở phân tích chi tiết và cẩn thận, theo đánh giá chủ quan của chúng tôi, là hợp lý trong thời điểm đưa ra báo cáo, các nhận định trong báo cáo này có thể thay đổi bất kì lúc nào mà không báo trước. Báo cáo này không nên được diễn giải như một đề nghị mua hay bán bất cứ một cổ phiếu nào. CSI sẽ không chịu trách nhiệm đối với tất cả hay bất kỳ thiệt hại nào hoặc sự kiện bị coi là thiệt hại đối với việc sử dụng toàn bộ thông tin hoặc ý kiến của báo cáo này. Báo cáo này không được phép sao chép, tái bản bởi bất kỳ cá nhân hoặc tổ chức nào khi chưa được phép của CSI.

TRỤ SỞ CSI

Tầng 11, Tòa nhà TNR, 54A Nguyễn Chí Thanh, Phường Láng Thượng, Quận Đống Đa, Hà Nội

ĐT: + 84 24 3926 0099 Website: <https://www.vncsi.com.vn>