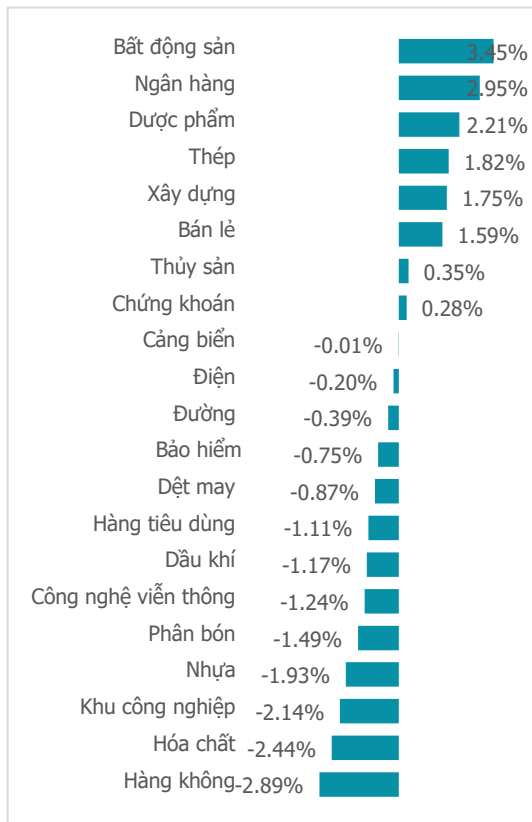


NGÀY 22/03/2024

Tổng quan	Giá trị	Thay đổi
Vn-Index	1,281.80	0.42%
KLGD (triệu CP)	1,307.55	9.13%
Giá trị (tỷ)	34,664.39	17.22%
HNXIndex	241.68	0.22%
KLGD (triệu CP)	121.98	-26.47%
Giá trị (tỷ)	2,557.08	-28.92%

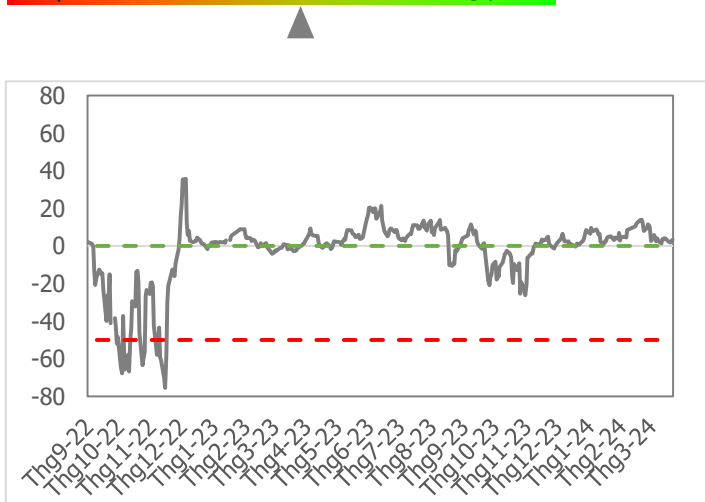
Khối ngoại	HSX	HNX
Mua (tỷ)	5,967.87	60.36
Bán (tỷ)	6,426.14	83.46
GT ròng (tỷ)	-458.27	-23.09

Thay đổi giá trong tuần



Tâm lý thị trường

Bí quan Hưng phấn



VN-INDEX NGƯỢC DÒNG VƯỢT ĐỈNH, KHỐI NGOẠI VẪN THẲNG TAY BÁN RÒNG

Điểm nhấn giao dịch

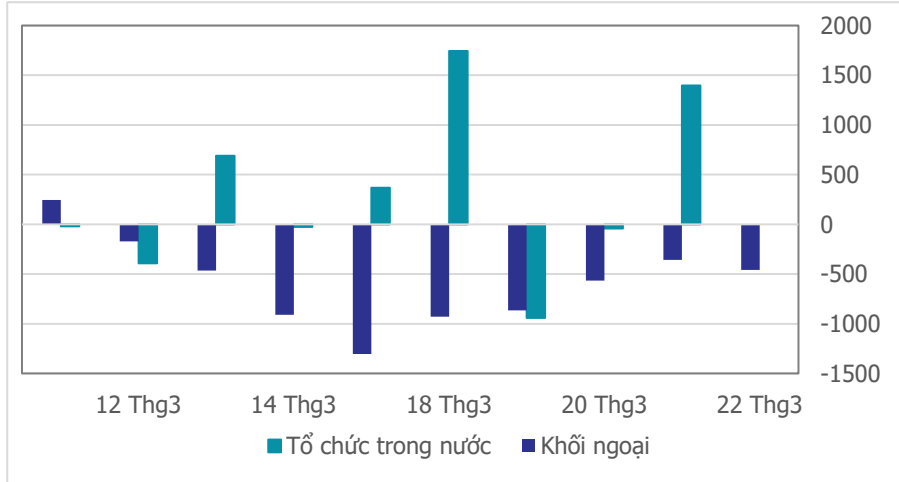
- Sau khi "5 lần 7 lượt" chinh phục thất bại vùng kháng cự 1,270-1,280 điểm trong năm nay, thị trường đã chinh phục thành công mức đỉnh cao mới trong năm 2024 trong phiên cuối tuần giao dịch 18/3-22/3. Ngay phiên đầu tuần, thị trường rơi mạnh hơn 40 điểm và kịp thời rút chân hơn 20 điểm cuối phiên. 3 phiên liên tiếp sau đó thị trường nỗ lực hồi phục tăng mạnh hơn 33 điểm trở lại vùng kháng cự cũ. Dòng tiền mạnh mẽ đẩy chỉ số tăng tốc, chạm đến đỉnh cao 1,291.27 điểm trong phiên cuối tuần trước khi dòng tiền suy yếu và gần như đi ngang trong thời gian còn lại. Nhóm ngân hàng có 1 tuần giao dịch ấn tượng khi là "đầu tàu" kéo chỉ số vượt đỉnh. Đóng cửa tuần giao dịch 18/3-22/3, chỉ số VN-Index đóng cửa ở mức 1,281.8 điểm tăng 18.02 điểm, xác lập đỉnh cao mới trong năm 2024.
- Thanh khoản có tuần giao dịch ấn tượng đặc biệt hồi phục về cuối phiên sau phiên đầu tuần bất ngờ rơi mạnh. Lũy kế tuần giao dịch cả tuần giao dịch, thanh khoản bình quân trên sàn HSX đạt 1,110 triệu cổ phiếu (+14.44%), tương đương 28,934 tỷ đồng (10.33%) về giá trị giao dịch.
- Trái lại với diễn biến của điểm số, độ mở thị trường chưa thể lấy lại hoàn toàn sắc xanh với 8/21 nhóm ngành tăng điểm. Đà giảm tập trung ở nhóm cổ phiếu vốn hóa vừa, không tác động nhiều về điểm số như: Hàng không (-2.89%), Hóa chất (-2.42%), BĐS KCN (-2.14%), ... Động lực tăng điểm của thị trường đến từ các nhóm ngành như: BĐS (+3.45%), Ngân hàng (+2.95%), Dược phẩm (+2.21%),...
- Khối ngoại có tuần bán ròng lớn nhất từ đầu năm 2024, lũy kế trên cả 3 sàn giao dịch, khối ngoại đã bán ròng -3109 tỷ đồng. Tâm điểm bán ròng tuần 18/3-22/3 là nhóm cổ phiếu vốn hóa lớn tiêu biểu như: FUEVFNVD (-1539 tỷ đồng), VNM (-660 tỷ đồng), VHM (-486 tỷ đồng),... Ở hướng mua ròng khối ngoại ưa thích các cổ phiếu Midcap như: KBC (+289 tỷ đồng), GEX (+243 tỷ đồng), PDR (+174 tỷ đồng),...

Quan điểm thị trường

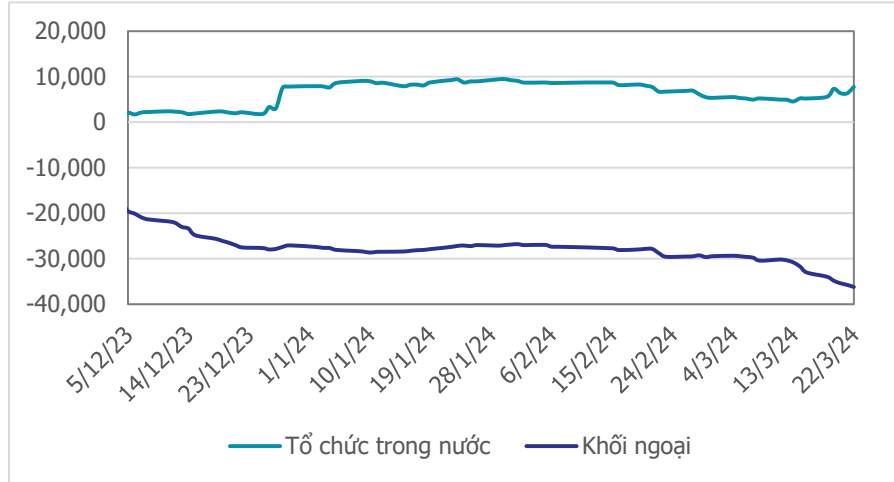
- VN-Index có phiên tăng điểm thứ 3 liên tiếp với thanh khoản bùng nổ mạnh trong ngày giao dịch cuối tuần hôm nay. Dẫn dắt đà tăng của thị trường chung là nhóm ngành Chứng khoán (+0.73%), Ngân hàng (+0.86%), Thép (+1.08%)...Tuy nhiên, áp lực bán cũng gia tăng mạnh ở một số nhóm như: Hàng tiêu dùng (-0.6%), Công nghệ (-0.71%), Hàng không (-0.76%) khiến đà tăng bị chững lại khi kết phiên.
- Xu hướng tăng điểm tiếp tục được duy trì trong phiên cuối tuần. Trên biểu đồ tuần cũng cho thấy tín hiệu lạc quan với 2 tuần tăng điểm liên tiếp. Đáng chú ý là khối lượng khớp lệnh trong tuần vừa qua bùng nổ mạnh, cao nhất từ đầu năm 2024 đến nay và tăng mạnh (+50.7%) so với mức trung bình 20 tuần gần nhất. Khối lượng tăng cao, cộng với việc VN-Index chinh phục ngưỡng kháng cự (1,270 -1,277) điểm sau 2 tuần thất bại trước đó cho thấy xung lực tăng điểm vẫn còn mạnh và khả năng cao sẽ kéo dài trong tuần tới. Chúng tôi kỳ vọng VN-Index sẽ hướng tới mốc kháng cự (1,317-1,325) trong các tuần kế tiếp. Mặc dù vậy, vị thế mua luôn cần thận trọng và chỉ ưu tiên mua những nhóm cổ phiếu bứt phá mạnh hơn thị trường từ nền tích lũy khi thị trường chung rung lắc.
- Một số mã cổ phiếu bứt phá đáng chú ý trong phiên giao dịch cuối tuần hôm nay: PLC, GEX...



Giao dịch tổ chức trong nước và khối ngoại 10 phiên (tỷ)



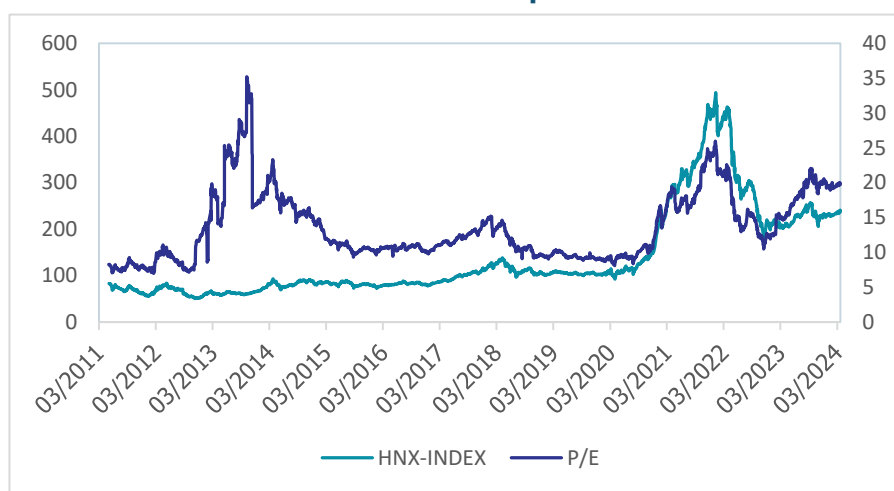
Lũy kế tổ chức trong nước và khối ngoại 3 tháng gần đây (tỷ)



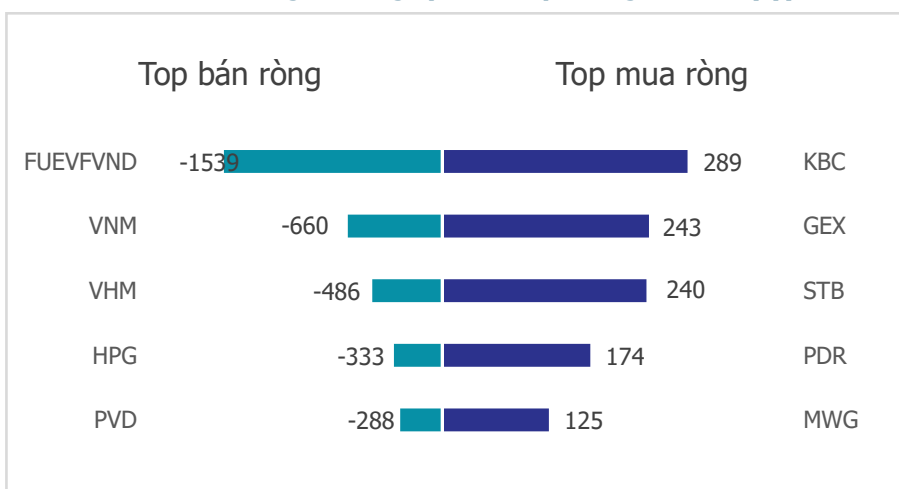
VN Index - PE lịch sử



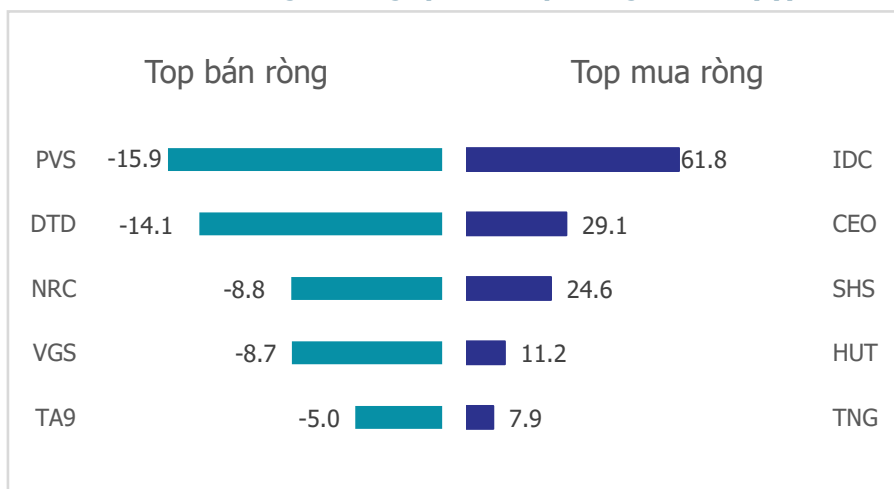
HNX Index - PE lịch sử



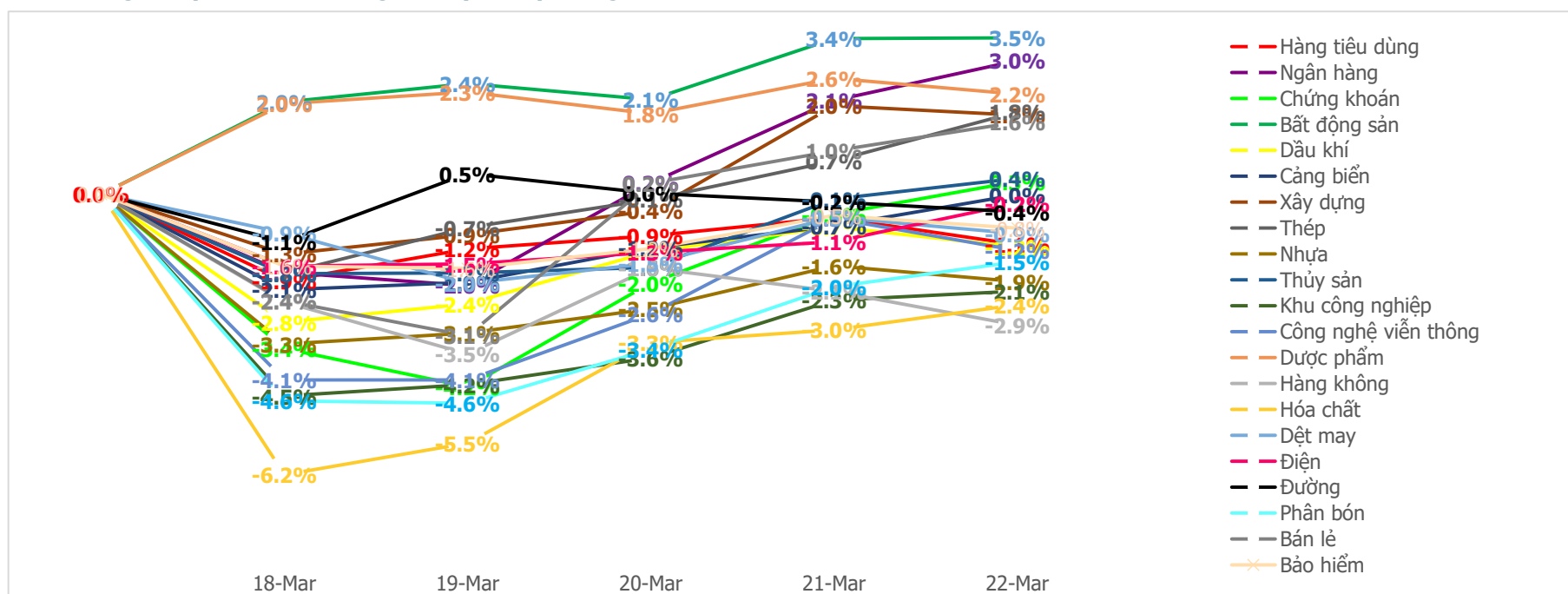
Mua bán ròng khối ngoại HSX 5 phiên gần nhất (tỷ)



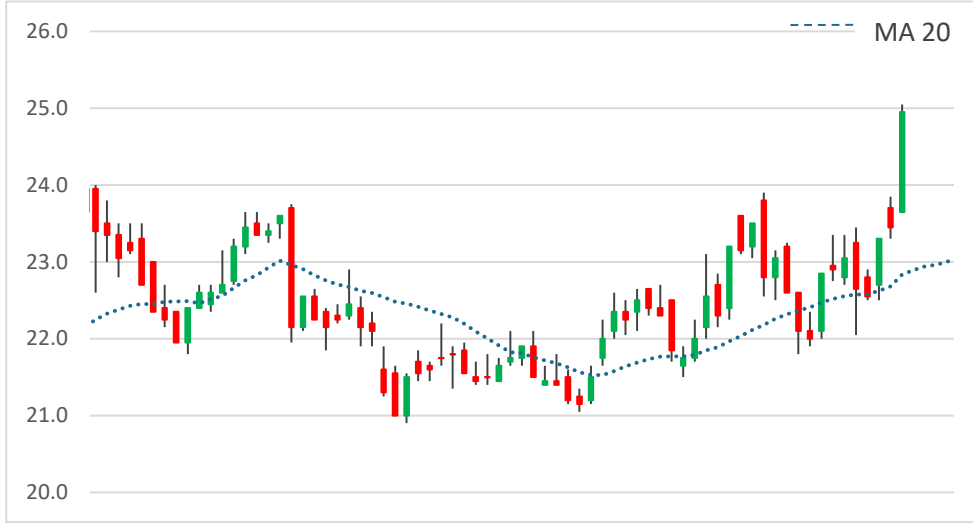
Mua bán ròng khối ngoại 5 HNX phiên gần nhất (tỷ)



Diễn biến giao dịch theo nhóm ngành lũy kế 5 phiên gần nhất



Khuyến nghị theo phân tích kỹ thuật



GEX-CTCP Tập đoàn GELEX

Tập đoàn GELEX vừa công bố tài liệu hợp ĐHCĐ năm 2024. Trong đó, GELEX đã xây dựng kế hoạch với mục tiêu doanh thu thuần hợp nhất 32,303 tỷ đồng, lợi nhuận trước thuế hợp nhất 1,921 tỷ đồng, tăng lần lượt 7.7% và 37.5% so với thực hiện 2023. Chúng tôi khuyến nghị NĐT giải ngân tại:

- Vùng mua: 25,000
- Giá mục tiêu: 30,000
- Giá cắt lỗ: 22,000

LIÊN HỆ TRUNG TÂM NGHIÊN CỨU CSI:

Email: csi.research@vncsi.com

Tel: (+84) 24 3926 0099 (109)

Người thực hiện: Lương Văn Sơn

Chuyên viên Phân tích Kinh tế Vĩ mô và Thị trường Chứng khoán

Email: sonlv@vncsi.com.vn

Hệ Thống Khuyến Nghị: Hệ thống khuyến nghị của CTCP Chứng khoán Kiến Thiết Việt Nam (CSI) được xây dựng dựa trên mức chênh lệch của giá mục tiêu 12 tháng và giá cổ phiếu trên thị trường tại thời điểm đánh giá.

Xếp hạng	Khi (giá mục tiêu – giá hiện tại)/giá hiện tại
MUA	$\geq 20\%$
KHẢ QUAN	Từ 10% đến 20%
PHÙ HỢP THỊ TRƯỜNG	Từ -10% đến +10%
KÉM KHẢ QUAN	Từ -10% đến -20%
BÁN	$\leq -20\%$

Tuyên bố miễn trách nhiệm: Bản quyền thuộc về Công ty Cổ phần Chứng khoán Kiến Thiết Việt Nam (CSI), những thông tin sử dụng trong báo cáo được thu thập từ những nguồn đáng tin cậy và CSI không chịu trách nhiệm về tính chính xác của chúng. Các nhận định trong báo cáo này dựa trên cơ sở phân tích chi tiết và cẩn thận, theo đánh giá chủ quan của chúng tôi, là hợp lý trong thời điểm đưa ra báo cáo, các nhận định trong báo cáo này có thể thay đổi bất kỳ lúc nào mà không báo trước. Báo cáo này không nên được diễn giải như một đề nghị mua hay bán bất cứ một cổ phiếu nào. CSI sẽ không chịu trách nhiệm đối với tất cả hay bất kỳ thiệt hại nào hoặc sự kiện bị coi là thiệt hại đối với việc sử dụng toàn bộ thông tin hoặc ý kiến của báo cáo này. Báo cáo này không được phép sao chép, tái bản bởi bất kỳ cá nhân hoặc tổ chức nào khi chưa được phép của CSI.

TRỤ SỞ CSI

Tầng 11, Tòa nhà TNR, 54A Nguyễn Chí Thanh, Phường Láng Thượng, Quận Đống Đa, Hà Nội

ĐT: + 84 24 3926 0099 Website: <https://www.vncsi.com.vn>