

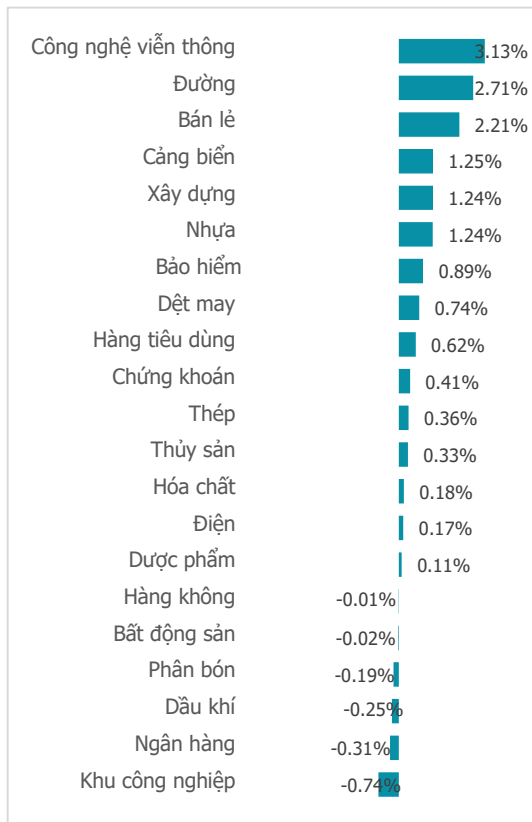
NGÀY 27/03/2024

VN-INDEX "NHÍCH NHẸ" TRONG NGÀY KHỔ NGOẠI TỔNG LỰC BÁN RÒNG

Tổng quan	Giá trị	Thay đổi
Vn-Index	1,283.09	0.07%
KLGD (triệu CP)	870.41	-2.90%
Giá trị (tỷ)	24,012.17	9.86%
HNXIndex	242.85	0.34%
KLGD (triệu CP)	84.61	-2.99%
Giá trị (tỷ)	1,799.48	2.55%

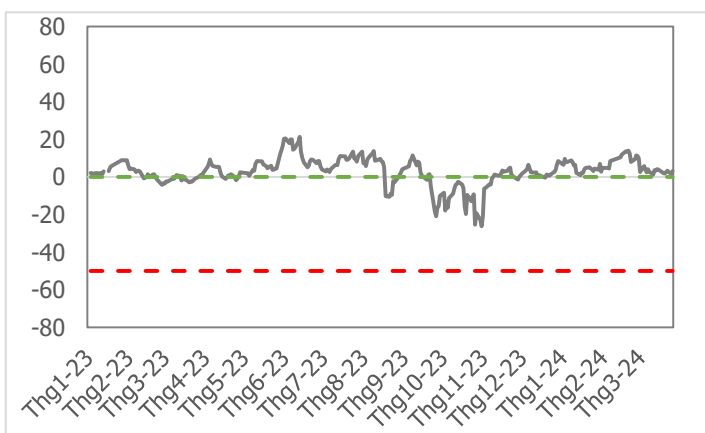
Khối ngoại	HSX	HNX
Mua (tỷ)	3,199.83	23.54
Bán (tỷ)	5,162.18	27.53
GT ròng (tỷ)	-1,962.34	-3.99

Thay đổi giá trong ngày



Tâm lý thị trường

Bí quan Hưng phấn



Điểm nhấn giao dịch

- Sau khi hồi phục ấn tượng 14.35 điểm trong phiên hôm qua, thị trường tiếp đà hưng phấn mở GAP tăng điểm lên mức 1,286.34 điểm. Động lực tăng dần suy yếu, chỉ số dần hụt hơi, thấp nhất tại mức 1,276.95 điểm trước khi dần hồi phục lại và đóng cửa phía trên tham chiếu trong phiên chiều. Nhóm bán lẻ bất ngờ bật tăng mạnh trong phiên chiều "cứu nguy" thị trường trong gang tấc. Điểm nhấn đáng chú ý khác trong phiên giao dịch hôm nay đến từ hoạt động giao dịch thỏa thuận chiếm 12.5% thanh khoản toàn thị trường. Đóng cửa phiên giao dịch ngày 26/3, chỉ số VN-Index đóng cửa ở mức 1,283.09 điểm, tăng 0.08 điểm (+0.07%).
- Thanh khoản thị trường duy trì ở mức thấp giảm nhẹ với phiên trước đó và thấp hơn trung bình 20 phiên giao dịch. Lũy kế cuối phiên giao dịch, thanh khoản khớp lệnh trên sàn HSX đạt 870 triệu cổ phiếu (-2.9%), tương đương 24,012 tỷ đồng (+9.86%) về giá trị giao dịch trong đó giao dịch thỏa thuận đóng góp 4,557 tỷ đồng (18.9%)
- Mặc dù giao dịch tương đối giằng co, nhiều thời gian thị trường giao dịch dưới mức tham chiếu, tuy nhiên kết phiên giao dịch sắc xanh vẫn chiếm phần áp đảo với 15/21 nhóm ngành tăng điểm. Duy trì đà tăng trong phiên hôm nay gồm các nhóm ngành như: Công nghệ viễn thông (+3.13%), Đường (+2.71%), Bán lẻ (+2.21%),... Nhóm kim chên thị trường bao gồm các nhóm ngành: BĐS KCN (-0.74%), Ngân hàng (-0.31%), Dầu khí (-0.25%),...
- Khối ngoại thiết lập "đỉnh cao bán ròng" với giá trị bán ròng đạt -1962 tỷ đồng trên sàn HSX. Chiếm phần nửa đà bán ròng phiên hôm nay đến từ cổ phiếu MSN (-1078 tỷ đồng), theo sau là VIX (-177 tỷ đồng), VHM (-135 tỷ đồng),... Ở chiều mua ròng, nhóm nhà đầu tư ngoại gia tăng tỷ trọng ở một số cổ phiếu như: VSC (+45 tỷ đồng), HSG (+33 tỷ đồng), MWG (+29 tỷ đồng),...

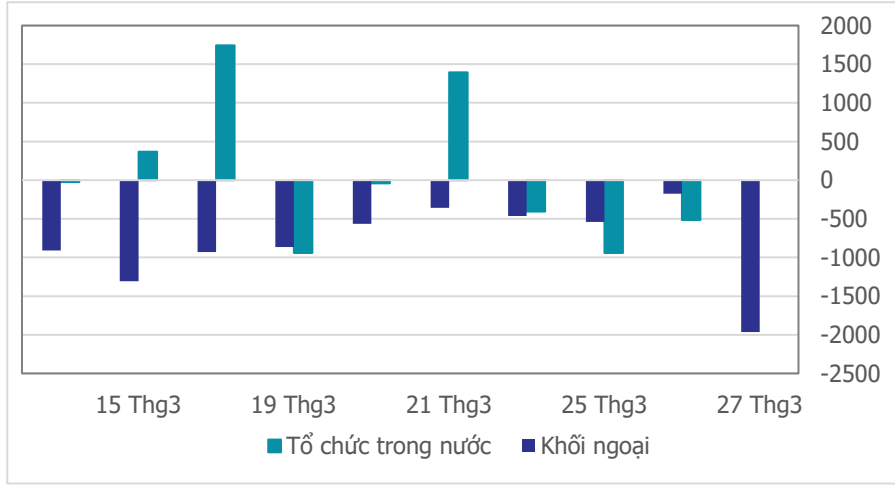
Quan điểm thị trường

- Mặc dù trong phiên có xảy ra rung lắc, nhưng đóng cửa VN-Index vẫn giữ được sắc xanh. Số ngành tăng điểm chiếm ưu thế trong phiên (15/21 nhóm ngành tăng), nhưng chủ yếu ở nhóm cổ phiếu vốn hóa vừa và nhỏ như: Cảng biển (+1.25%), Bán lẻ (+2.21%), Đường (+2.71%), Công nghệ viễn thông (+3.13%)..., trong khi sắc đỏ tập trung ở một số nhóm vốn hóa lớn như: BĐS KCN (-0.74%), Ngân hàng (-0.31%), Dầu khí (-0.25%)... khiến sức bật tăng không mạnh.
- Tín hiệu tích cực vẫn được duy trì sau 2 phiên tăng điểm liên tiếp, tuy nhiên việc thanh khoản có phiên sụt giảm thứ 2 so với mốc trung bình 20 phiên (đã ước lượng nếu hệ thống chứng khoán VNDIRECT được giải quyết) đang cho thấy tâm lý của giới đầu tư vẫn khá thận trọng. Mặc dù vậy, chúng tôi tiếp tục bảo lưu quan điểm VN-Index sẽ tiến tới mốc kháng cự (1,317 - 1,325) điểm trong các tuần tới và vẫn ưu tiên vị thế mua. Tuy nhiên, chỉ mở vị thế mua khi thị trường có rung lắc như trong 2 phiên gần đây.
- Một số cổ phiếu bút phá đáng chú ý trong phiên hôm nay: VSC, QNS...

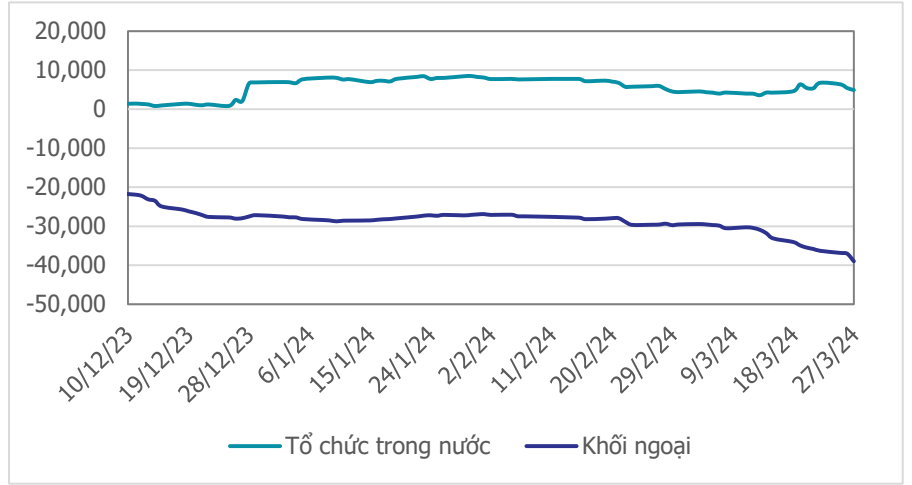
VN-INDEX



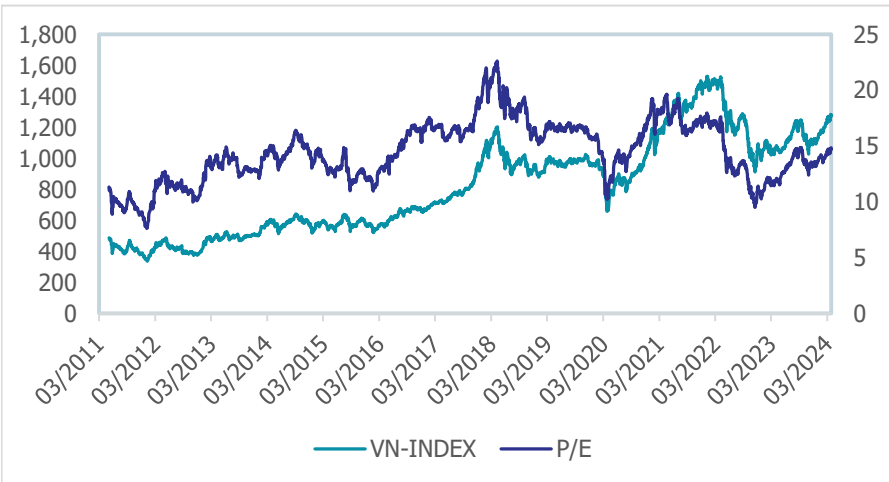
Giao dịch tổ chức trong nước và khối ngoại 10 phiên (tỷ)



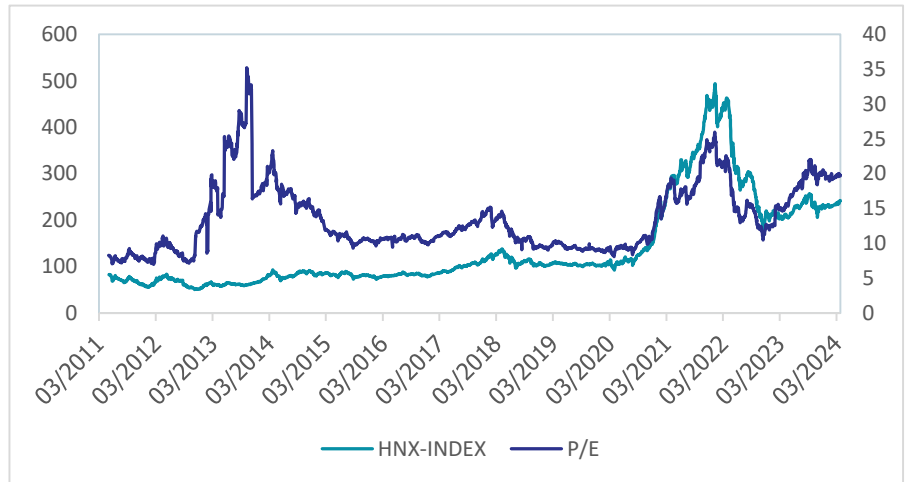
Lũy kế tổ chức trong nước và khối ngoại 3 tháng gần đây (tỷ)



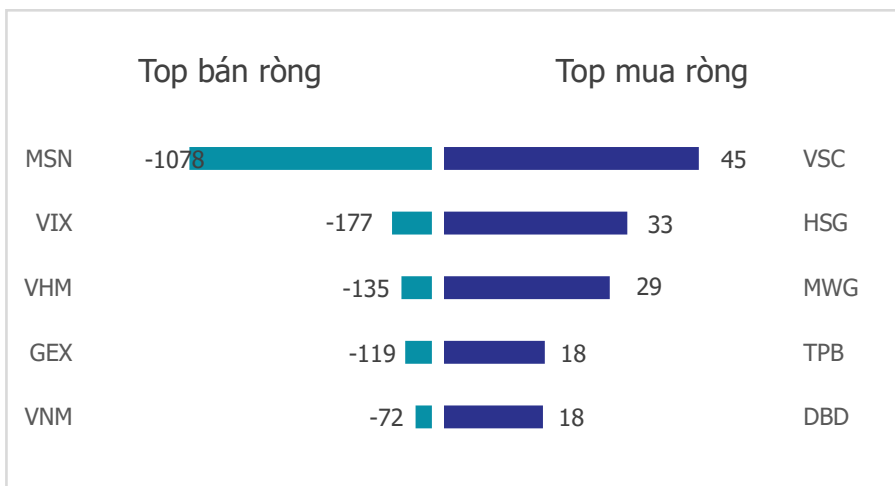
VN Index - PE lịch sử



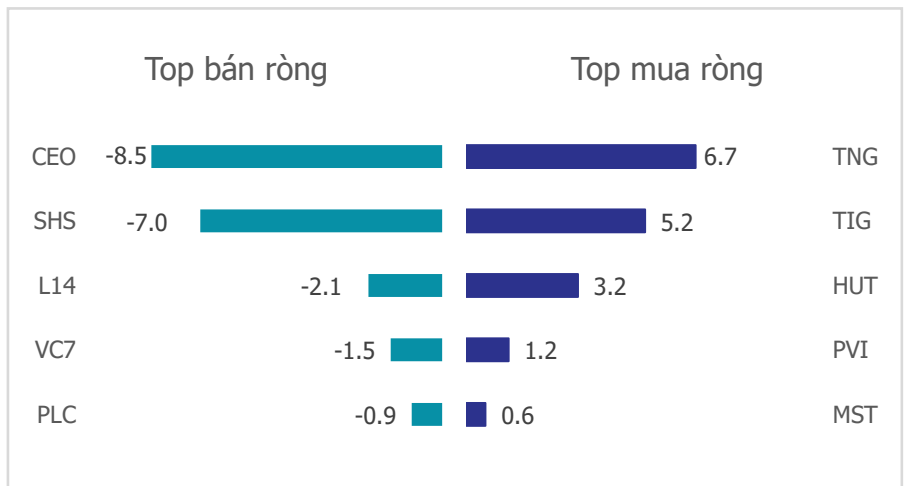
HNX Index - PE lịch sử



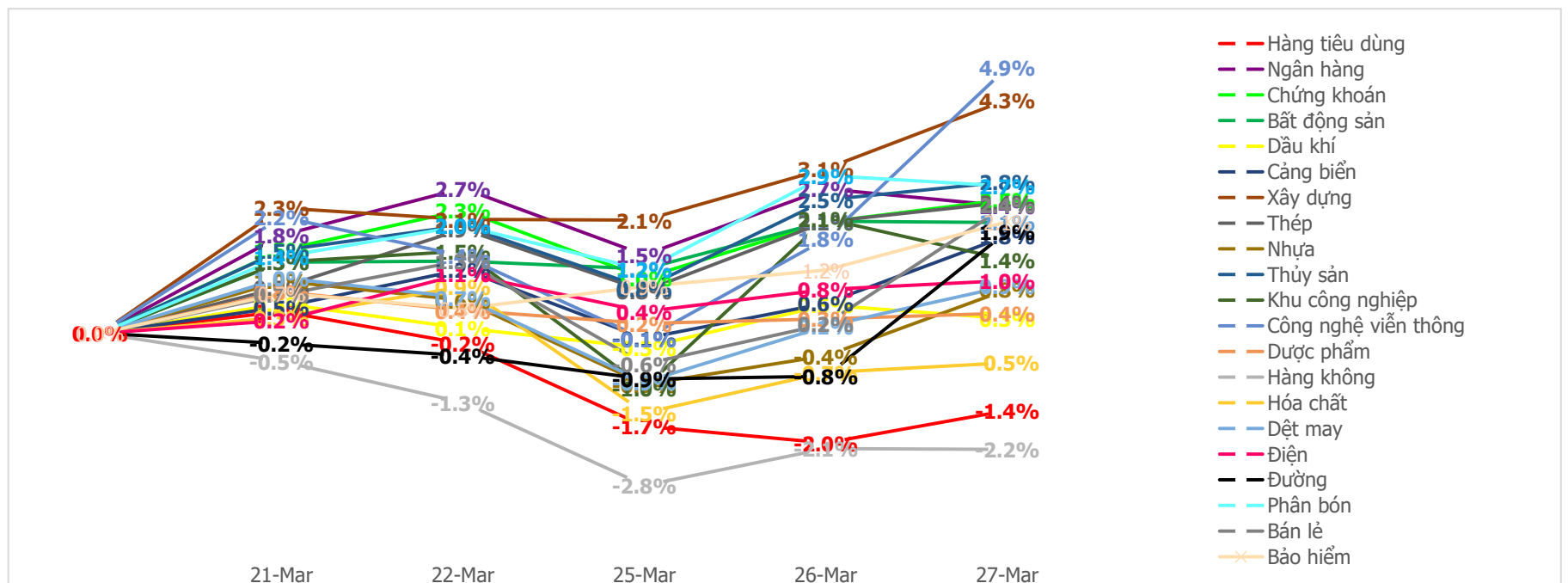
Mua bán ròng khối ngoại HSX phiên gần nhất (tỷ)



Mua bán ròng khối ngoại HNX phiên gần nhất (tỷ)



Diễn biến giao dịch theo nhóm ngành lũy kế 5 phiên gần nhất



Khuyến nghị theo phân tích kỹ thuật



QNS - CTCP Đường Quảng Ngãi

Dữ liệu mới nhất cho thấy, tính chung 2 tháng đầu năm 2024, Công ty Cổ phần Đường Quảng Ngãi ghi nhận tổng doanh thu thuần 1,700 tỷ đồng và lợi nhuận trước thuế 350 tỷ đồng, lần lượt tăng 28% và 71% so với cùng kỳ năm 2023. Mạng sửa đầu nành của QNS cũng tăng trưởng tích cực với sản lượng tiêu thụ tăng 20%. Trên biểu đồ kỹ thuật, cổ phiếu QNS bật tăng mạnh với thanh khoản cao. Chúng tôi khuyến nghị NĐT giải ngân tại:

- Vùng mua: 49,500
- Giá mục tiêu: 55,000
- Giá cắt lỗ: 47,000

LIÊN HỆ TRUNG TÂM NGHIÊN CỨU CSI:

Email: csi.research@vncsi.com

Tel: (+84) 24 3926 0099 (109)

Người thực hiện: Lương Văn Sơn

Chuyên viên Phân tích Kinh tế Vĩ mô và Thị trường Chứng khoán

Email: sonlv@vncsi.com.vn

Hệ Thống Khuyến Nghị: Hệ thống khuyến nghị của CTCP Chứng khoán Kiến Thiết Việt Nam (CSI) được xây dựng dựa trên mức chênh lệch của giá mục tiêu 12 tháng và giá cổ phiếu trên thị trường tại thời điểm đánh giá.

Xếp hạng	Khi (giá mục tiêu – giá hiện tại)/giá hiện tại
MUA	$\geq 20\%$
KHẢ QUAN	Từ 10% đến 20%
PHÙ HỢP THỊ TRƯỜNG	Từ -10% đến +10%
KÉM KHẢ QUAN	Từ -10% đến -20%
BÁN	$\leq -20\%$

Tuyên bố miễn trách nhiệm: Bản quyền thuộc về Công ty Cổ phần Chứng khoán Kiến Thiết Việt Nam (CSI), những thông tin sử dụng trong báo cáo được thu thập từ những nguồn đáng tin cậy và CSI không chịu trách nhiệm về tính chính xác của chúng. Các nhận định trong báo cáo này dựa trên cơ sở phân tích chi tiết và cẩn thận, theo đánh giá chủ quan của chúng tôi, là hợp lý trong thời điểm đưa ra báo cáo, các nhận định trong báo cáo này có thể thay đổi bất kỳ lúc nào mà không báo trước. Báo cáo này không nên được diễn giải như một đề nghị mua hay bán bất cứ một cổ phiếu nào. CSI sẽ không chịu trách nhiệm đối với tất cả hay bất kỳ thiệt hại nào hoặc sự kiện bị coi là thiệt hại đối với việc sử dụng toàn bộ thông tin hoặc ý kiến của báo cáo này. Báo cáo này không được phép sao chép, tái bản bởi bất kỳ cá nhân hoặc tổ chức nào khi chưa được phép của CSI.

TRỤ SỞ CSI

Tầng 11, Tòa nhà TNR, 54A Nguyễn Chí Thanh, Phường Láng Thượng, Quận Đống Đa, Hà Nội

ĐT: + 84 24 3926 0099 Website: <https://www.vncsi.com.vn>