

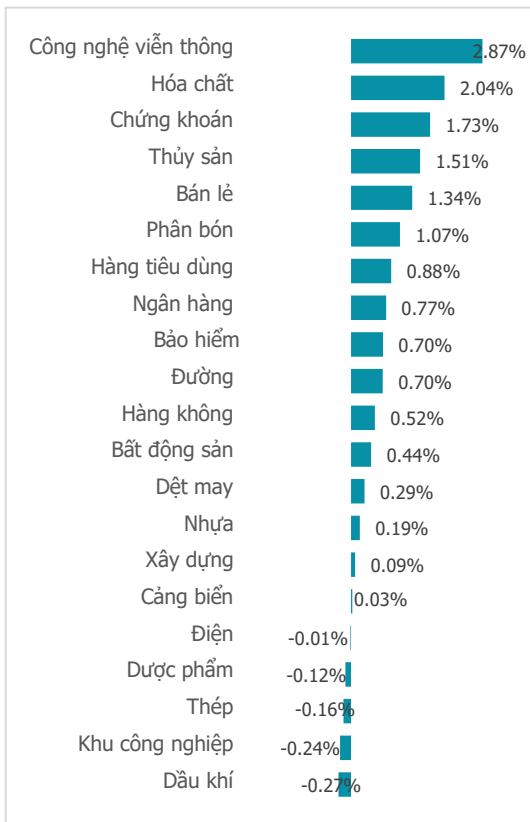
NGÀY 28/03/2024

# VN-INDEX LẬP ĐỈNH, KHỐI NGOẠI VẪN BÁN RÒNG HƠN 1,300 TỶ ĐỒNG

Tổng quan	Giá trị	Thay đổi
Vn-Index	1,290.18	0.55%
KLGD (triệu CP)	947.08	8.77%
Giá trị (tỷ)	25,805.04	7.42%
HNXIndex	243.92	0.44%
KLGD (triệu CP)	86.93	2.75%
Giá trị (tỷ)	1,862.88	3.52%

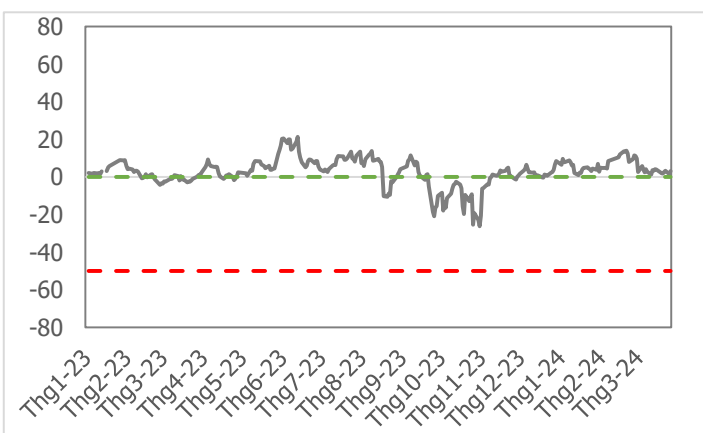
Khoi ngoại	HSX	HNX
Mua (tỷ)	2,811.09	82.72
Bán (tỷ)	4,128.52	53.79
GT ròng (tỷ)	-1,317.43	28.93

## Thay đổi giá trong ngày



## Tâm lý thị trường

Bí quan Hưng phấn



## Điểm nhấn giao dịch

- Thông tin lần đầu "chia tiền" sau 1 thập kỷ cùng phương án tăng gấp đôi vốn điều lệ giúp TCB bật tăng trần ngay khi mở cửa. Cùng với một số cổ phiếu vốn hóa lớn khác thị trường bật tăng mạnh lên trên 1,293 điểm ngay trong những phút đầu của phiên sáng. Sự hưng phấn không duy trì được lâu, chỉ số dần hụt hơi dần trong phiên giao dịch. Thị trường diễn biến tương đối giằng co, nhịp tăng cuối phiên giúp cho sắc xanh có chiến thắng thuyết phục với 254 cổ phiếu tăng điểm so với 209 cổ phiếu giảm điểm trên sàn HSX. Đóng cửa phiên giao dịch ngày 27/3, chỉ số VN-Index đóng cửa ở mức 1,290.18 điểm, tăng 7.09 điểm (+0.55%).
- Thanh khoản có sự cải thiện nhẹ trong phiên hôm nay khi cổ phiếu TCB và "nhóm cổ phiếu Vingroup" hút tiền mạnh. Lũy kế cuối phiên giao dịch, thanh khoản khớp lệnh trên sàn HSX đạt 947 triệu cổ phiếu (+8.77%), tương đương 25,805 tỷ đồng (+7.42%) về giá trị giao dịch.
- Độ mở thị trường vẫn duy trì sự tích cực với 16/21 nhóm ngành tăng điểm. Dẫn dắt đà tăng của thị trường phiên hôm nay gồm có các nhóm ngành: Công nghệ viễn thông (+2.87%), Hóa chất (+2.04%), Chứng khoán (+1.73%),... Ở phía điều chỉnh các nhóm: Dầu khí (-0.27%), BĐS KCN (-0.24%), Thép (-0.16%),... vẫn chịu áp lực điều chỉnh.
- Khối ngoại vẫn không ngừng bán ròng với phiên bán ròng -1317 tỷ đồng, đây là phiên thứ 3 khối ngoại bán ròng trên -1000 tỷ đồng. Tâm điểm bán ròng vẫn thuộc về nhóm cổ phiếu vốn hóa lớn như: VHM (-323 tỷ đồng), VRE (-256 tỷ đồng), TCB (-182 tỷ đồng),... Ngược lại các cổ phiếu được nhóm nhà đầu tư ngoại giải ngân gồm có: STB (+183 tỷ đồng), SSI (+46 tỷ đồng), MWG (+35 tỷ đồng),...

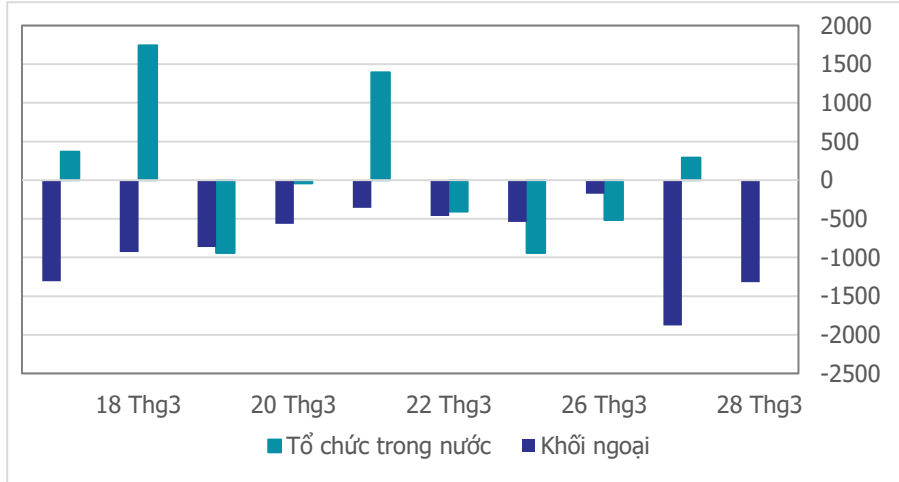
## Quan điểm thị trường

- VN-Index đóng cửa cuối phiên tăng 7.09 điểm và chỉ còn cách mốc 1,300 điểm vốn vẹn gần 10 điểm. Trong phiên, thị trường giao dịch hoàn toàn phía trên tham chiếu tuy nhiên diễn biến trên thị trường khá giằng co, nhiều thời điểm sắc đỏ lấn át hơn. Dòng tiền nhập cuộc trở lại giúp thị trường bật tăng cuối phiên, đóng cửa số ngành tăng điểm với 16/21 nhóm ngành. Trong đó nhóm ngành Công nghệ viễn thông (+2.87%), Hóa chất (+2.04%), Chứng khoán (+1.73%),... bật tăng mạnh. Ngược lại áp lực điều chỉnh diễn ra tại các nhóm ngành: Dầu khí (-0.27%), BĐS KCN (-0.24%), Thép (-0.16%),...
- Trên biểu đồ kỹ thuật, chỉ số VN-Index vẫn duy trì xu hướng tăng với 3 phiên tăng điểm liên tiếp. Chỉ báo RSI tiếp tục hướng lên tích cực, đường MACD cắt trở lại đường tín hiệu cho thấy tín hiệu tăng điểm nhiều khả năng sẽ tiếp tục được duy trì trong các phiên tới.
- Tuy nhiên thanh khoản thị trường chưa nhiều cải thiện duy trì dưới mức trung bình 20 phiên trong liên tiếp 3 phiên giao dịch, quá trình đi lên của chỉ số còn gặp nhiều rung lắc. Chúng tôi tiếp tục bảo lưu quan điểm VN-Index sẽ tiến tới mốc kháng cự (1,317 - 1,325) điểm trong các tuần tới và vẫn ưu tiên vị thế mua. Tuy nhiên, chỉ mở vị thế mua khi thị trường có rung lắc.

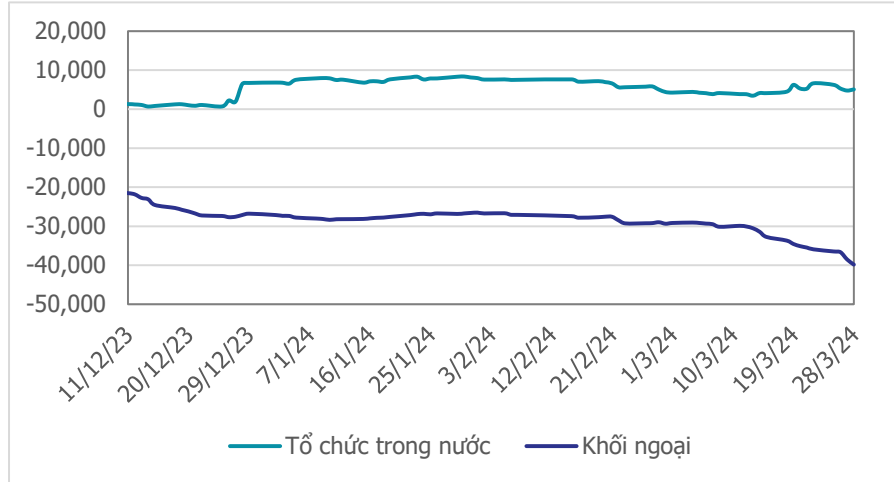
VN-INDEX



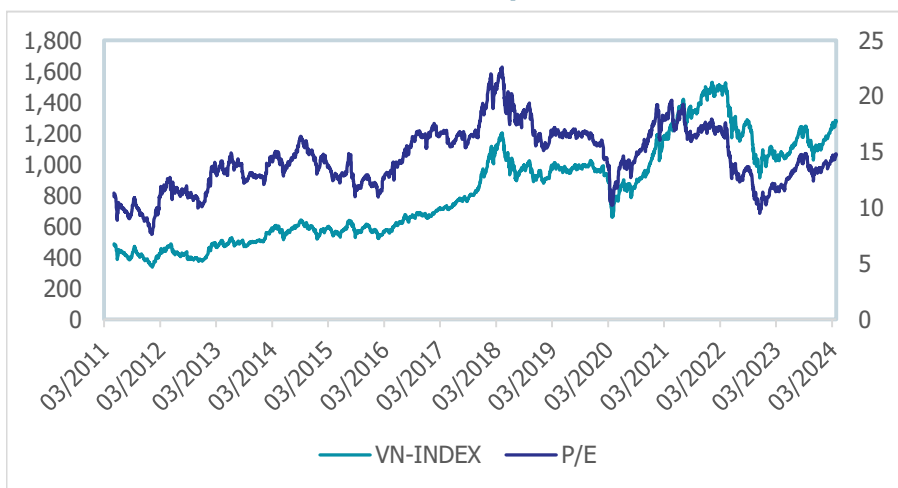
**Giao dịch tổ chức trong nước và khối ngoại 10 phiên (tỷ)**



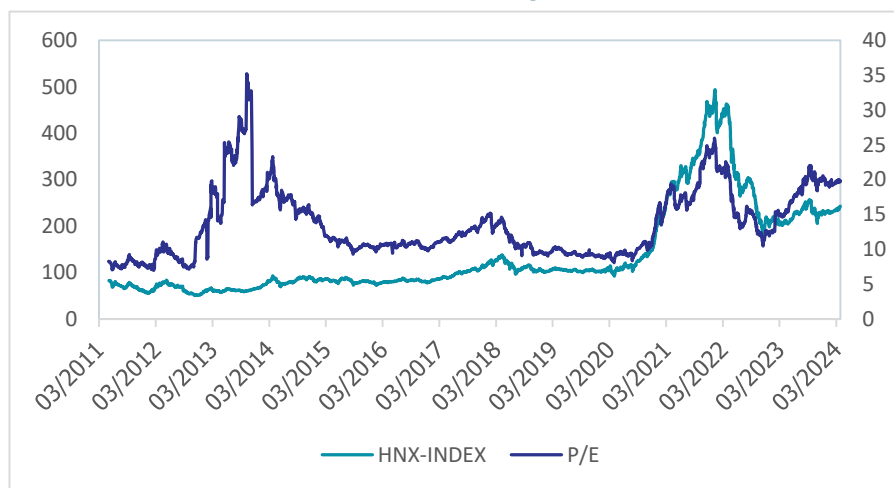
**Lũy kế tổ chức trong nước và khối ngoại 3 tháng gần đây (tỷ)**



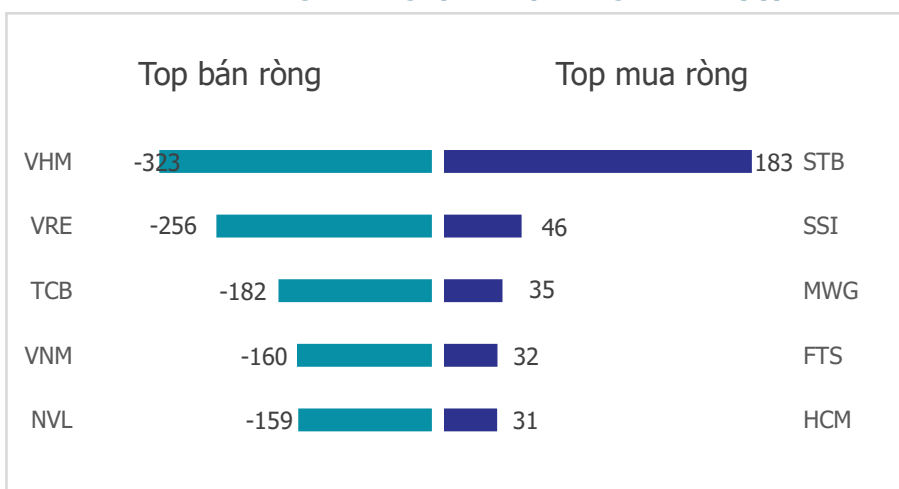
**VN Index - PE lịch sử**



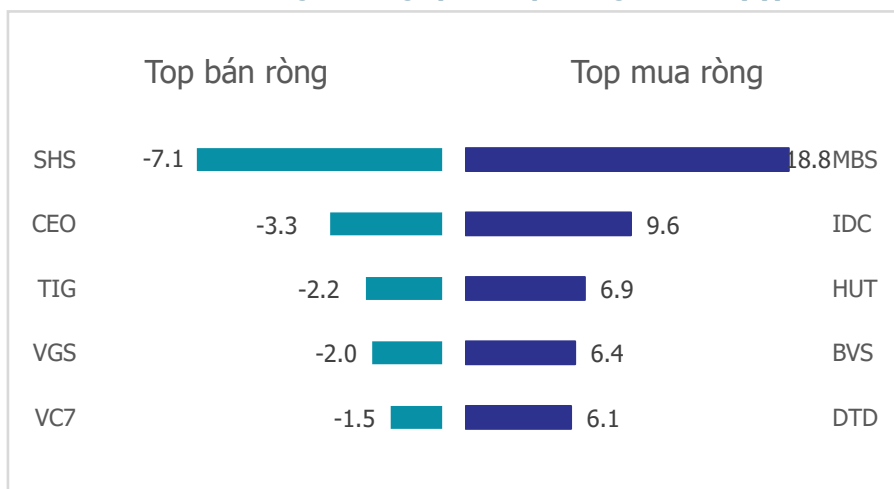
**HNX Index - PE lịch sử**



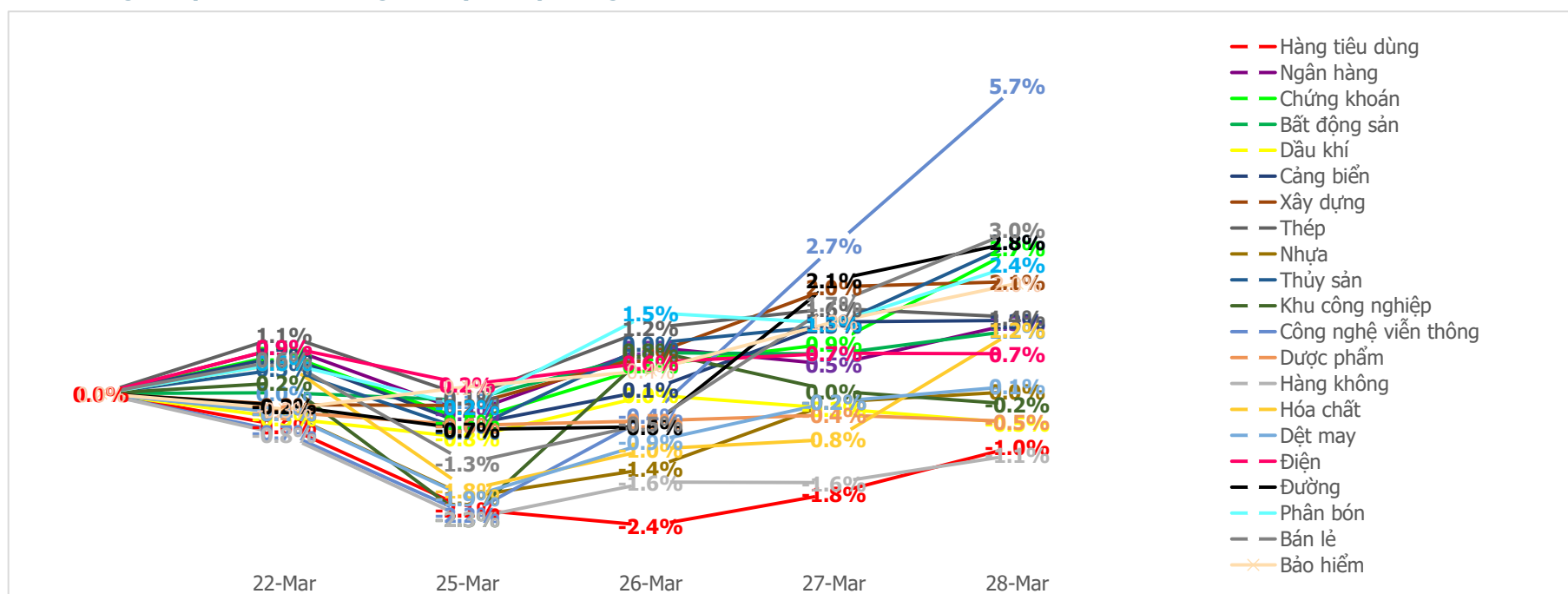
**Mua bán ròng khối ngoại HSX phiên gần nhất (tỷ)**



**Mua bán ròng khối ngoại HNX phiên gần nhất (tỷ)**



**Diễn biến giao dịch theo nhóm ngành lũy kế 5 phiên gần nhất**



**LIÊN HỆ TRUNG TÂM NGHIÊN CỨU CSI:**

Email: [csi.research@vncsi.com](mailto:csi.research@vncsi.com)

Tel: [\(+84\) 24 3926 0099 \(109\)](tel:+842439260099)

---

**Người thực hiện: Lương Văn Sơn**

Chuyên viên Phân tích Kinh tế Vĩ mô và Thị trường Chứng khoán

Email: [sonlv@vncsi.com.vn](mailto:sonlv@vncsi.com.vn)

**Hệ Thống Khuyến Nghị:** Hệ thống khuyến nghị của CTCP Chứng khoán Kiến Thiết Việt Nam (CSI) được xây dựng dựa trên mức chênh lệch của giá mục tiêu 12 tháng và giá cổ phiếu trên thị trường tại thời điểm đánh giá.

<b>Xếp hạng</b>	<b>Khi (giá mục tiêu – giá hiện tại)/giá hiện tại</b>
MUA	$\geq 20\%$
KHẢ QUAN	Từ 10% đến 20%
PHÙ HỢP THỊ TRƯỜNG	Từ -10% đến +10%
KÉM KHẢ QUAN	Từ -10% đến - 20%
BÁN	$\leq -20\%$

**Tuyên bố miễn trách nhiệm:** Bản quyền thuộc về Công ty Cổ phần Chứng khoán Kiến Thiết Việt Nam (CSI), những thông tin sử dụng trong báo cáo được thu thập từ những nguồn đáng tin cậy và CSI không chịu trách nhiệm về tính chính xác của chúng. Các nhận định trong bản báo cáo này dựa trên cơ sở phân tích chi tiết và cẩn thận, theo đánh giá chủ quan của chúng tôi, là hợp lý trong thời điểm đưa ra báo cáo, các nhận định trong báo cáo này có thể thay đổi bất kì lúc nào mà không báo trước. Báo cáo này không nên được diễn giải như một đề nghị mua hay bán bất cứ một cổ phiếu nào. CSI sẽ không chịu trách nhiệm đối với tất cả hay bất kỳ thiệt hại nào hoặc sự kiện bị coi là thiệt hại đối với việc sử dụng toàn bộ thông tin hoặc ý kiến của báo cáo này. Báo cáo này không được phép sao chép, tái bản bởi bất kỳ cá nhân hoặc tổ chức nào khi chưa được phép của CSI.

**TRỤ SỞ CSI**

Tầng 11, Tòa nhà TNR, 54A Nguyễn Chí Thanh, Phường Láng Thượng, Quận Đống Đa, Hà Nội

ĐT: + 84 24 3926 0099 Website: <https://www.vncsi.com.vn>