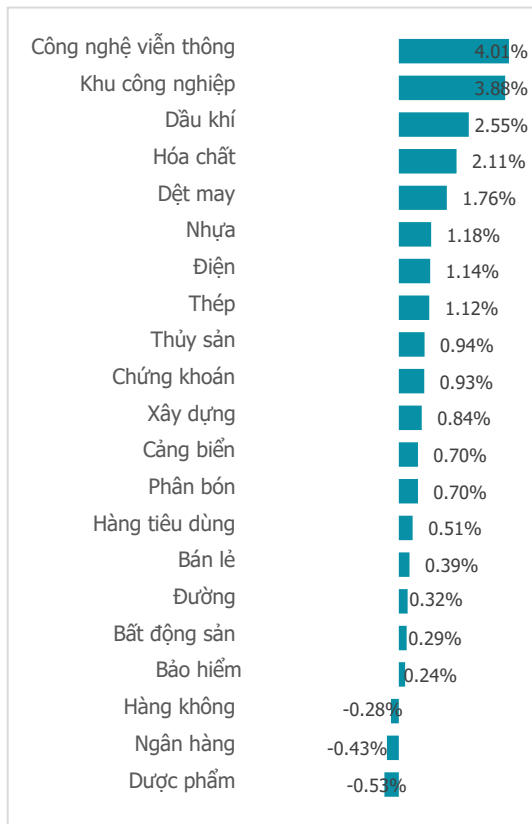


NGÀY 02/04/2024

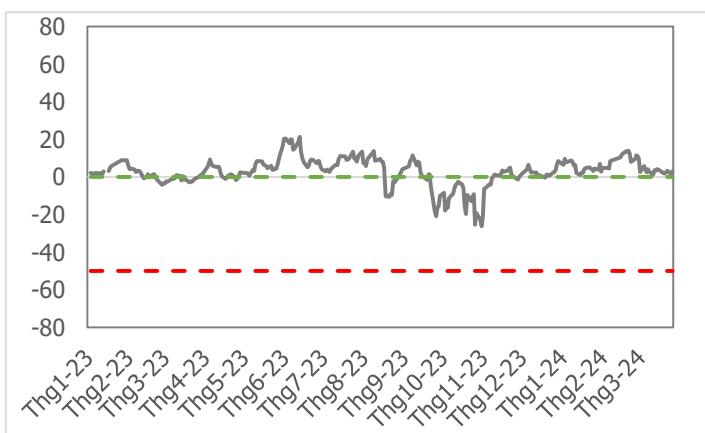
Tổng quan	Giá trị	Thay đổi
Vn-Index	1,287.04	0.43%
KLGD (triệu CP)	1,012.38	11.01%
Giá trị (tỷ)	27,457.29	18.13%
HNXIndex	245.90	1.24%
KLGD (triệu CP)	122.20	21.15%
Giá trị (tỷ)	2,791.06	24.54%

Khối ngoại	HSX	HNX
Mua (tỷ)	2,652.18	225.42
Bán (tỷ)	3,389.74	48.44
GT ròng (tỷ)	-737.56	176.98

Thay đổi giá trong ngày



Tâm lý thị trường



VN-INDEX NGƯỢC DÒNG CUỐI PHIÊN, NHIỀU NHÀ ĐẦU TƯ "MẤT HÀNG"

Điểm nhấn giao dịch

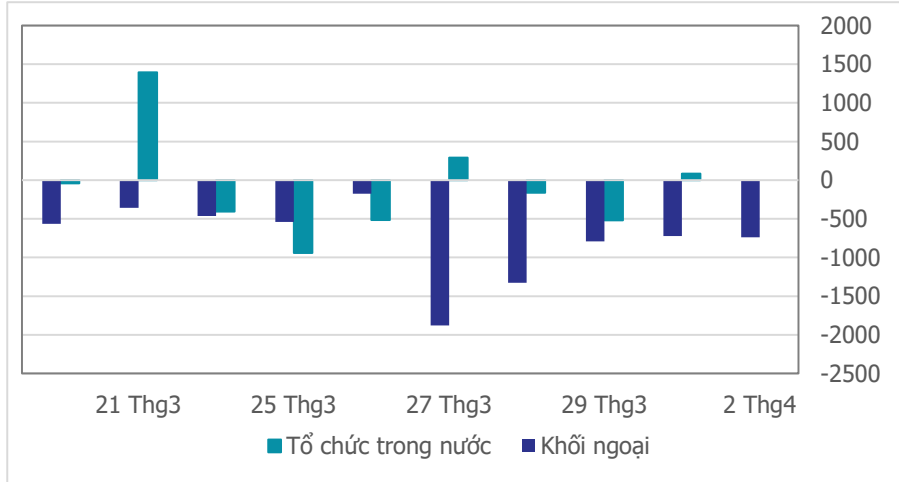
- Thị trường bất ngờ rơi mạnh trong phiên sáng khi những "tin đồn" chưa xác thực xoay quanh cổ phiếu STB được lan truyền trên MXH. Lực bán mạnh lan tỏa sang các cổ phiếu ngân hàng khác khiến thị trường có lúc rơi sâu đến 13 điểm, thấp nhất ở mức 1,268.48 điểm. Ngay sau đó phía STB đã có những thông báo bác bỏ, nhóm cổ phiếu ngân hàng cũng vì thế "rút chân" nhanh chóng. Phiên chiều chứng kiến đà hồi phục ấn tượng của thị trường khi nhóm ngân hàng dẫn hồi phục cùng với sự vươn lên mạnh mẽ của nhóm cổ phiếu vốn hóa lớn còn lại. Đóng cửa phiên giao dịch ngày 2/4, chỉ số VN-Index đóng cửa ở mức 1,287.04 điểm, tăng 5.52 điểm (+0.43%), đóng cửa cao nhất phiên.
- Thanh khoản có sự bật tăng ấn tượng và lan tỏa ở hầu hết các nhóm ngành cho thấy lực cầu bắt đáy ở vùng giá thấp vẫn luôn trực chờ nhập cuộc. Lũy kế cuối phiên giao dịch, thanh khoản khớp lệnh trên sàn HSX đạt 1,012 triệu cổ phiếu (+11.01%), tương đương 27,457 tỷ đồng (+18.13%) về giá trị giao dịch.
- Độ mở thị trường có phiên ngược dòng ấn tượng với 18/21 cổ phiếu tăng điểm. Dẫn dắt đà hồi phục của thị trường gồm có các nhóm ngành: Công nghệ viễn thông (+4.01%), BĐS KCN (+3.88%), Dầu khí (+2.55%),... Ở chiều ngược lại các nhóm ngành: Dược phẩm (-0.53%), Ngân hàng (-0.43%), Hàng không (-0.28%) tiếp tục kìm chân chỉ số.
- Khối ngoại bán ròng -737 tỷ đồng, nổi dài chuỗi bán ròng với phiên bán ròng thứ 16 liên tiếp. Tâm điểm bán ròng của khối ngoại đến từ cổ phiếu: STB (-283 tỷ đồng), VCI (-224 tỷ đồng), SSI (-156 tỷ đồng),... Ở chiều mua ròng, khối ngoại gom mạnh các cổ phiếu: TCB (+188 tỷ đồng), MWG (+71 tỷ đồng), GVR (+66 tỷ đồng),...

Quan điểm thị trường

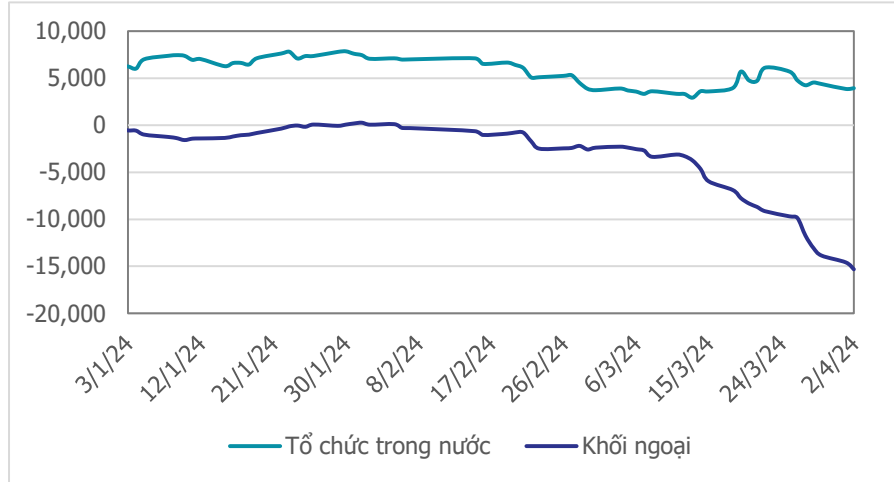
- Thị trường có một phiên giao dịch đỏ lửa khi phần lớn thời gian khớp lệnh thị trường đều giao dịch dưới mốc tham chiếu. Sau khi phía STB lên tiếng bác bỏ các thông tin, đà hồi phục mới thực sự mạnh mẽ, đóng góp đáng kể bởi các nhóm ngành như: Công nghệ viễn thông (+4.01%), BĐS KCN (+3.88%), Dầu khí (+2.55%),... Trong khi đó, nhóm Ngân hàng chưa thể lấy lại sắc xanh với mức giảm -0.43%, cùng với Dược phẩm (-0.53%), Hàng không (-0.28%) là 3 nhóm ngành duy nhất giảm điểm.
- Trên biểu đồ kỹ thuật, chỉ số VN-Index hình thành nền Bullish Hammer với mức đóng cửa cao nhất phiên cho thấy lực cầu mạnh mẽ và khả năng đảo chiều xu hướng giảm điểm. Lực cầu mạnh mẽ đẩy thanh khoản thị trường bật tăng ấn tượng vượt mức trung bình 20 phiên giao dịch. Thêm vào đó, thị trường tiếp tục kiểm chứng thành công, đóng cửa trên các đường MA10, MA20, trong đó nhiều cổ phiếu bút phá mạnh trong cuối phiên. Vì vậy chúng tôi tiếp tục duy trì quan điểm VN-Index sẽ tiến tới mốc kháng cự (1,317 - 1,325) điểm trong các tuần tới và vẫn ưu tiên vị thế mua khi thị trường rung lắc.
- Một số cổ phiếu bút phá đáng chú ý trong phiên hôm nay: DRC, PVD,...



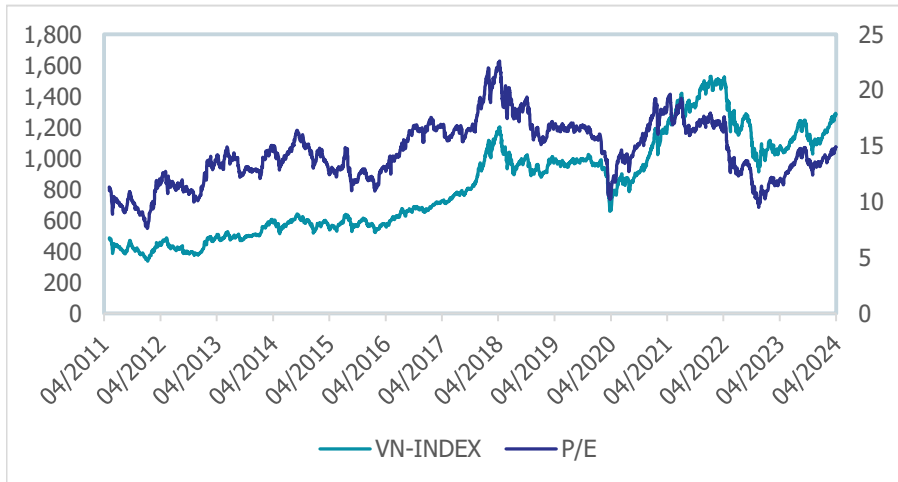
Giao dịch tổ chức trong nước và khối ngoại 10 phiên (tỷ)



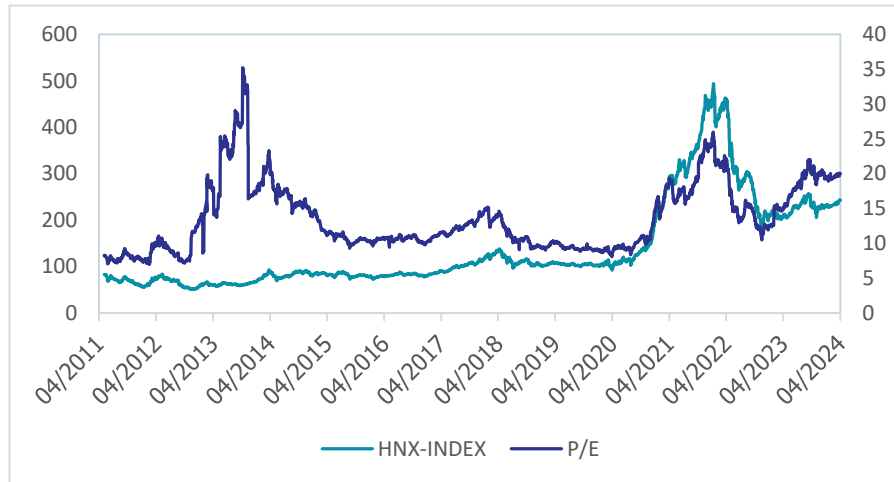
Lũy kế tổ chức trong nước và khối ngoại 3 tháng gần đây (tỷ)



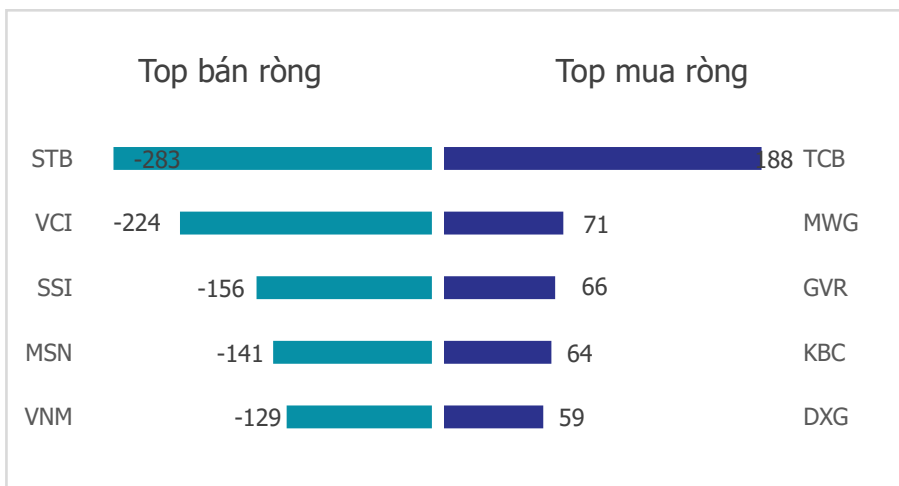
VN Index - PE lịch sử



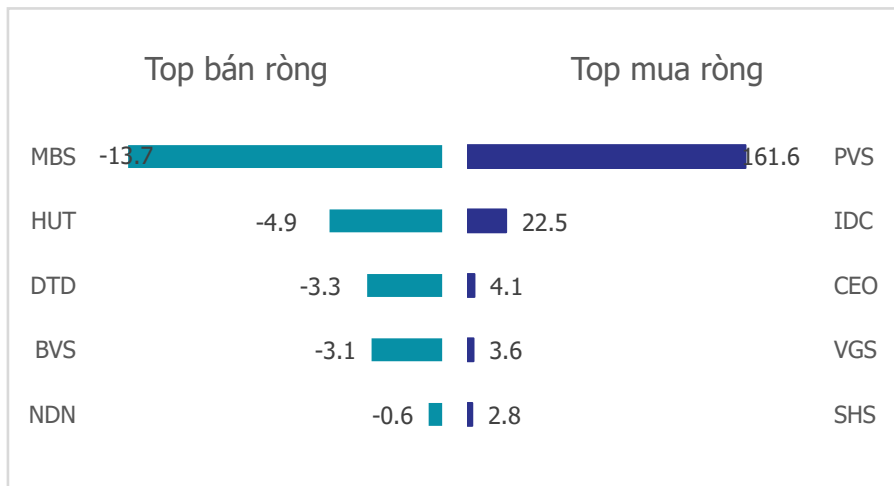
HNX Index - PE lịch sử



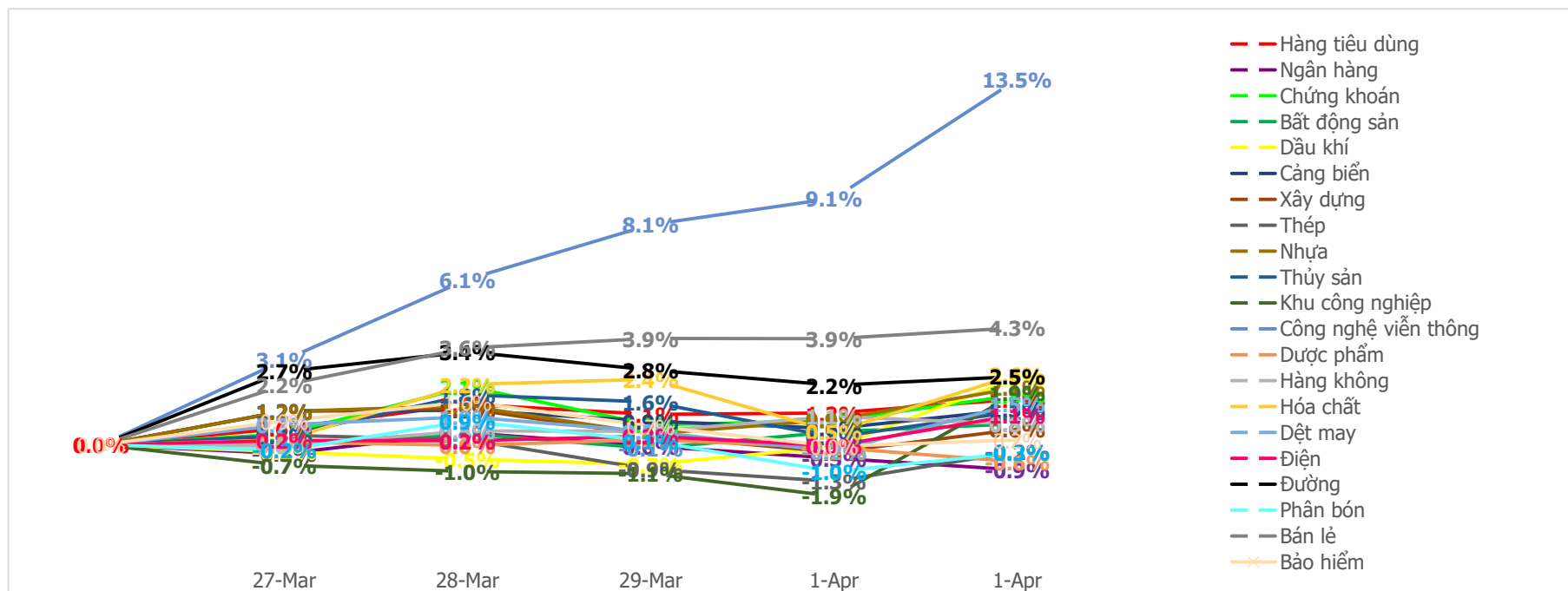
Mua bán ròng khối ngoại HSX phiên gần nhất (tỷ)



Mua bán ròng khối ngoại HNX phiên gần nhất (tỷ)



Diễn biến giao dịch theo nhóm ngành lũy kế 5 phiên gần nhất



Khuyến nghị theo phân tích kỹ thuật



PVD - Tổng CTCP Khoan và Dịch vụ Khoan Dầu khí

PVD vừa công bố báo cáo tài chính hợp nhất quý IV/2023 với doanh thu đạt hơn 1,747.4 tỷ đồng, tăng 19.82% và lợi nhuận sau thuế hơn 194 tỷ đồng, gấp tới 3.6 lần cùng kỳ năm 2022. Tất cả giàn khoan của PVD đều có việc làm cùng với giá thuê giàn khoan dự kiến được cải thiện, chúng tôi kỳ vọng PVD sẽ duy trì tốc độ tăng trưởng LNST trung bình 60% trong giai đoạn 2024-2025. Trên biểu đồ kỹ thuật, cổ phiếu PVD bật tăng mạnh với thanh khoản cao. Chúng tôi khuyến nghị **NĐT** giải ngân tại:

- Vùng mua: 34,900
- Giá mục tiêu: 40,000
- Giá cắt lỗ: 31,000

LIÊN HỆ TRUNG TÂM NGHIÊN CỨU CSI:

Email: csi.research@vncsi.com

Tel: **(+84) 24 3926 0099 (109)**

Người thực hiện: Lương Văn Sơn

Chuyên viên Phân tích Kinh tế Vĩ mô và Thị trường Chứng khoán

Email: sonlv@vncsi.com.vn

Hệ Thống Khuyến Nghị: Hệ thống khuyến nghị của CTCP Chứng khoán Kiến Thiết Việt Nam (CSI) được xây dựng dựa trên mức chênh lệch của giá mục tiêu 12 tháng và giá cổ phiếu trên thị trường tại thời điểm đánh giá.

Xếp hạng	Khi (giá mục tiêu – giá hiện tại)/giá hiện tại
MUA	>=20%
KHẢ QUAN	Từ 10% đến 20%
PHÙ HỢP THỊ TRƯỜNG	Từ -10% đến +10%
KÉM KHẢ QUAN	Từ -10% đến - 20%
BÁN	<= -20%

Tuyên bố miễn trách nhiệm: Bản quyền thuộc về Công ty Cổ phần Chứng khoán Kiến Thiết Việt Nam (CSI), những thông tin sử dụng trong báo cáo được thu thập từ những nguồn đáng tin cậy và CSI không chịu trách nhiệm về tính chính xác của chúng. Các nhận định trong báo cáo này dựa trên cơ sở phân tích chi tiết và cẩn thận, theo đánh giá chủ quan của chúng tôi, là hợp lý trong thời điểm đưa ra báo cáo, các nhận định trong báo cáo này có thể thay đổi bất kỳ lúc nào mà không báo trước. Báo cáo này không nên được diễn giải như một đề nghị mua hay bán bất cứ một cổ phiếu nào. CSI sẽ không chịu trách nhiệm đối với tất cả hay bất kỳ thiệt hại nào hoặc sự kiện bị coi là thiệt hại đối với việc sử dụng toàn bộ thông tin hoặc ý kiến của báo cáo này. Báo cáo này không được phép sao chép, tái bản bởi bất kỳ cá nhân hoặc tổ chức nào khi chưa được phép của CSI.

TRỤ SỞ CSI

Tầng 11, Tòa nhà TNR, 54A Nguyễn Chí Thanh, Phường Láng Thượng, Quận Đống Đa, Hà Nội

ĐT: + 84 24 3926 0099 Website: <https://www.vncsi.com.vn>