

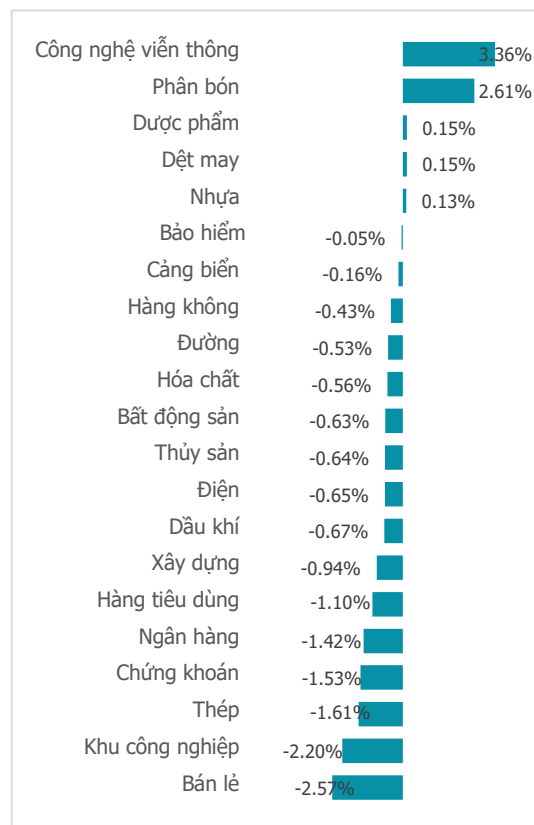
# TRƯỢT ĐỐC CUỐI PHIÊN, VN-INDEX BỊ "THÔI BAY" GẦN 16 ĐIỂM

NGÀY 03/04/2024

Tổng quan	Giá trị	Thay đổi
Vn-Index	1,271.47	-1.21%
KLGD (triệu CP)	1,028.57	1.56%
Giá trị (tỷ)	27,381.03	-0.32%
HNXIndex	243.96	-0.79%
KLGD (triệu CP)	123.24	0.85%
Giá trị (tỷ)	2,854.59	2.28%

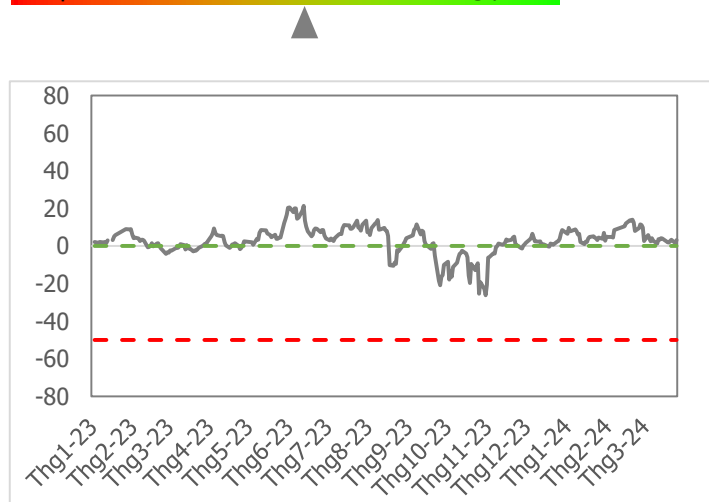
Khối ngoại	HSX	HNX
Mua (tỷ)	1,782.68	102.61
Bán (tỷ)	3,013.68	105.29
GT ròng (tỷ)	-1,231.00	-2.68

## Thay đổi giá trong ngày



## Tâm lý thị trường

Bí quan Hưng phấn



## Điểm nhấn giao dịch

- Đà tăng hào hứng cuối phiên hôm qua nhanh chóng bị "dội gáo nước lạnh" ngay trong phiên sáng. Áp lực điều chỉnh tiếp tục khiến thị trường giao dịch ngập trong sắc đỏ khi nhóm cổ phiếu vốn hóa lớn tiếp tục bị bán mạnh, dòng tiền có xu thế luân chuyển sang nhóm cổ phiếu vốn hóa vừa và nhỏ. Áp lực bán ra tăng mạnh mẽ cuối phiên khiến thị trường "vỡ trận", cụ thể 368 cổ phiếu giảm điểm trên sàn HSX, số mã tăng điểm chỉ còn 130 cổ phiếu. Đóng cửa phiên giao dịch ngày 3/4, chỉ số VN-Index đóng cửa ở mức 1,271.47 điểm, giảm 15.57 điểm (-1.21%), đóng cửa gần thấp nhất phiên.
- Thanh khoản thị trường tăng nhẹ +1.56% khi lực bán chỉ tập trung mạnh trong cuối phiên chiều. Lũy kế cuối phiên giao dịch, thanh khoản khớp lệnh trên sàn HSX đạt 1,028 triệu cổ phiếu (+1.56%), tương đương 27,381 tỷ đồng (-0.32%) về giá trị giao dịch.
- Độ mở thị trường chứng kiến sự trỗi dậy mạnh mẽ của sắc đỏ với 16/21 nhóm ngành giảm điểm. Đóng vai phản diện trong ngày điều chỉnh của thị trường là các nhóm ngành như: Bán lẻ (-2.57%), BĐS KCN (-2.20%), Thép (-1.61%), Chứng khoán (-1.53%), Ngân hàng (-1.42%),... Ngược dòng thị trường phiên hôm nay ghi nhận những nhóm ngành như: Công nghệ viễn thông (+3.66%), Phân bón (+2.61%), Dược phẩm (+0.15%),...
- Khối ngoại có phiên bán ròng mạnh nhất kể từ đầu tháng 4 với giá trị giao dịch lũy kế đạt -1231 tỷ đồng trên sàn HSX. Tâm điểm rút ròng vẫn thuộc về những cái tên quen thuộc trong nhóm VN30 như: VHM (-177 tỷ đồng), VNM (-158 tỷ đồng), SSI (-133 tỷ đồng),... Ở chiều mua ròng khối ngoại tập trung gom các cổ phiếu Midcap: DPM (+75 tỷ đồng), NLG (+55 tỷ đồng), DCM (+51 tỷ đồng),...

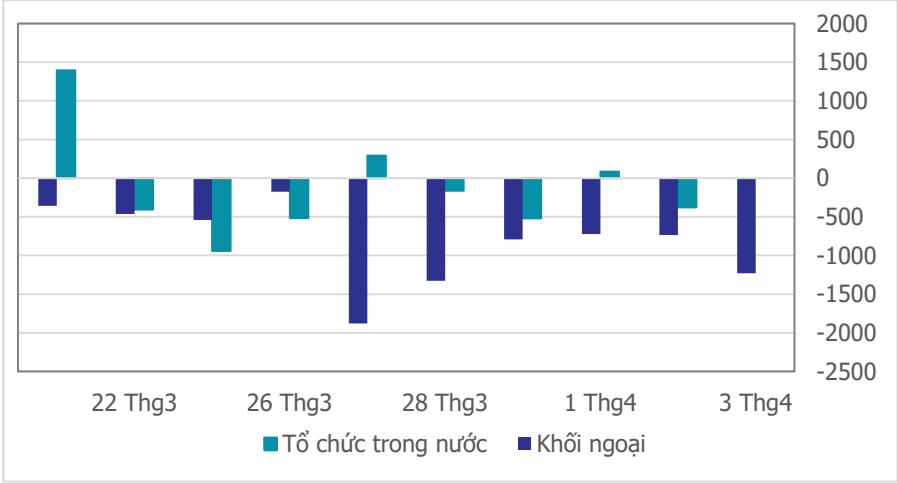
## Quan điểm thị trường

- Không có cú "quay xe" cuối phiên như trong phiên giao dịch trước đó, thị trường thậm chí còn trượt dốc mạnh trong 30 phút cuối phiên, cuốn bay mọi nỗ lực hồi phục trước đó. Áp lực bán mạnh cuối phiên khiến 16/21 nhóm ngành chìm trong sắc đỏ. Nhóm vốn hóa lớn và nhạy với thị trường cầm đầu đà giảm trong phiên hôm nay như: Bán lẻ (-2.57%), BĐS KCN (-2.20%), Thép (-1.61%), Chứng khoán (-1.53%), Ngân hàng (-1.42%),... Nỗ lực tăng điểm của các nhóm ngành như: Công nghệ viễn thông (+3.66%), Phân bón (+2.61%), Dược phẩm (+0.15%),... không đủ sức kéo lại đà giảm.
- Trên biểu đồ kỹ thuật, chỉ số VN-Index hình thành nền Marubozu giảm có bóng phía trên gần như phủ định phiên tăng điểm trước đó. Lực bán mạnh tập trung trong 30 phút cuối phiên, trong khi lực cầu không sẵn sàng nhập cuộc khiến thị trường đóng cửa ở mức gần thấp nhất phiên. Điểm tích cực là thanh khoản phiên bán ở mức trung bình 20 phiên giao dịch cùng với việc chỉ số VN-Index vẫn đóng cửa trên đường trung bình MA20 do đó thị trường vẫn chưa xác nhận xu thế giảm điểm. Trong bối cảnh khối ngoại liên tục bán ròng cộng với tỷ giá và lãi suất liên ngân hàng đang nóng trở lại thời gian gần đây nhiều khả năng thị trường sẽ đi ngang tích lũy quanh vùng 1,260 - 1,290 điểm.
- Chúng tôi khuyến nghị nhà đầu tư hạn chế mở mua mới, thận trọng quan sát lực bán trong các phiên sắp tới, kiên nhẫn chờ đợi tín hiệu rõ ràng hơn.

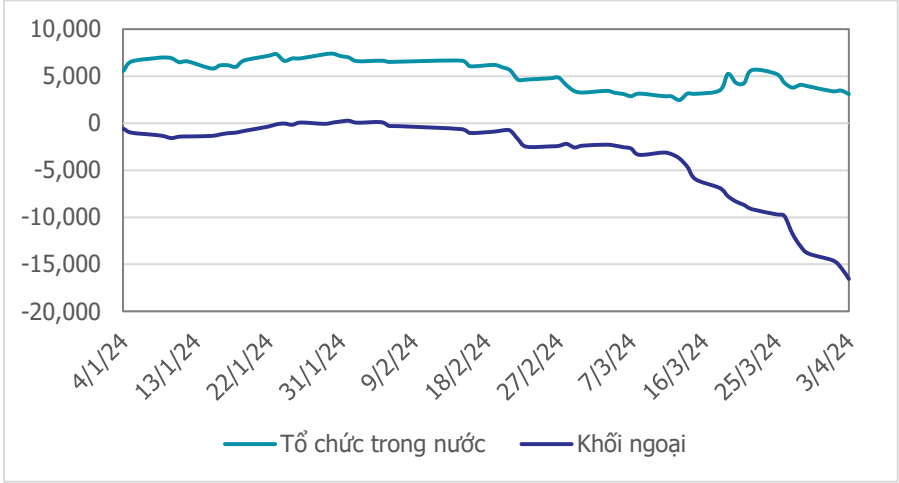
## VN-INDEX



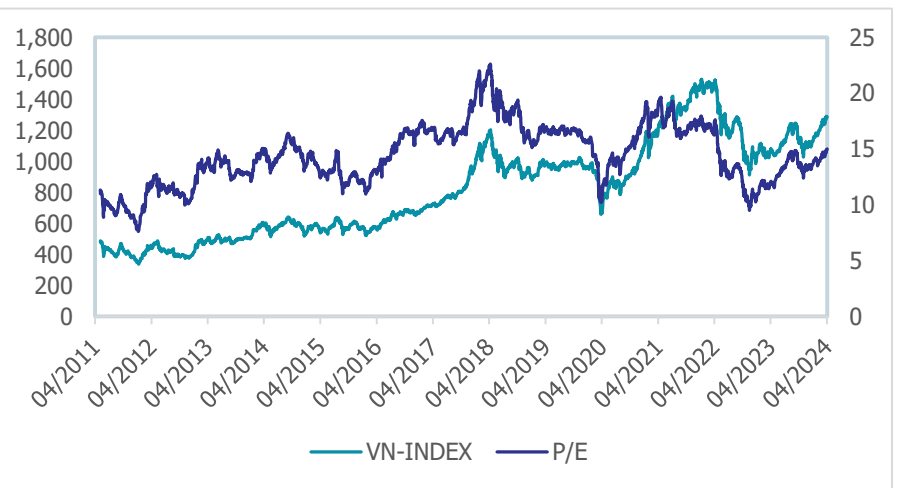
Giao dịch tổ chức trong nước và khối ngoại 10 phiên (tỷ)



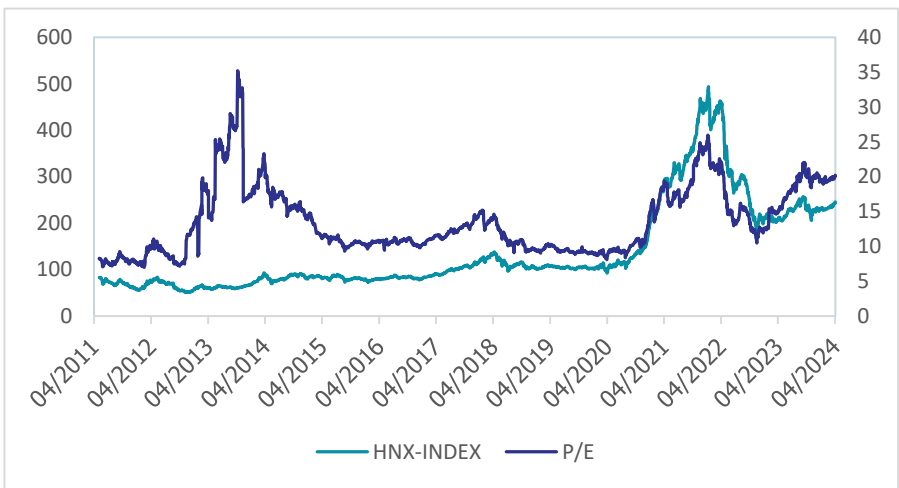
Lũy kế tổ chức trong nước và khối ngoại 3 tháng gần đây (tỷ)



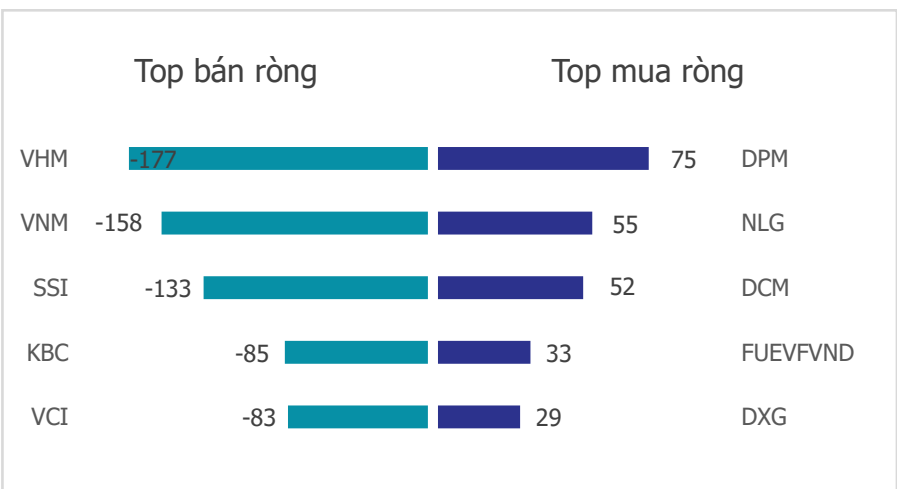
VN Index - PE lịch sử



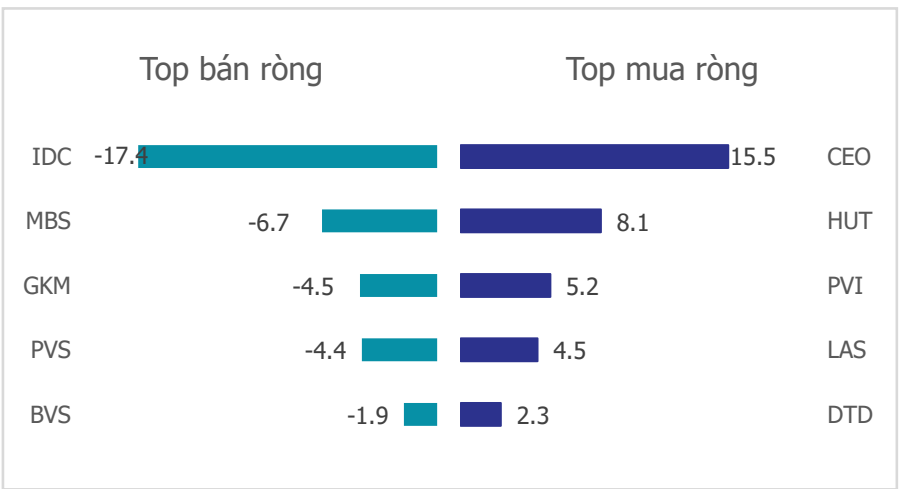
HNX Index - PE lịch sử



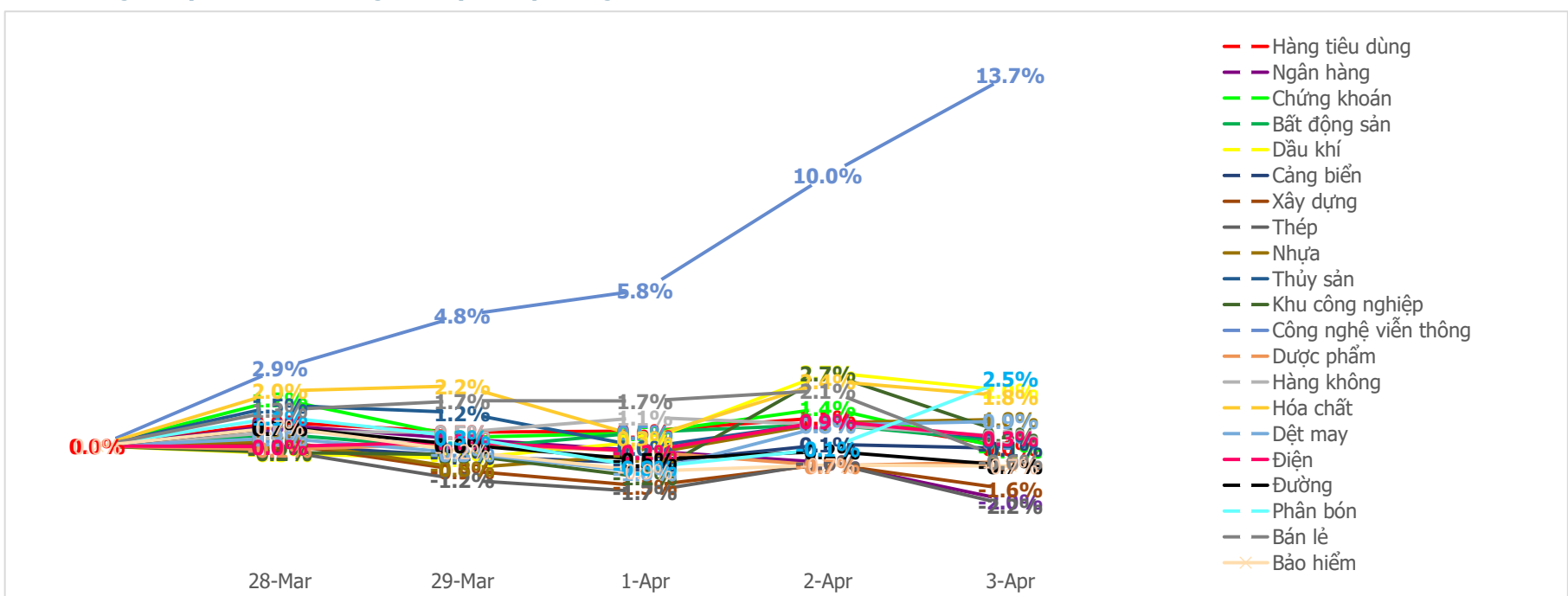
Mua bán ròng khối ngoại HSX phiên gần nhất (tỷ)



Mua bán ròng khối ngoại HNX phiên gần nhất (tỷ)



Diễn biến giao dịch theo nhóm ngành lũy kế 5 phiên gần nhất



**LIÊN HỆ TRUNG TÂM NGHIÊN CỨU CSI:**

Email: [csi.research@vncsi.com](mailto:csi.research@vncsi.com)

Tel: [\(+84\) 24 3926 0099 \(109\)](tel:+842439260099)

**Người thực hiện: Lương Văn Sơn**

Chuyên viên Phân tích Kinh tế Vĩ mô và Thị trường Chứng khoán

Email: [sonlv@vncsi.com.vn](mailto:sonlv@vncsi.com.vn)

**Hệ Thống Khuyến Nghị:** Hệ thống khuyến nghị của CTCP Chứng khoán Kiến Thiết Việt Nam (CSI) được xây dựng dựa trên mức chênh lệch của giá mục tiêu 12 tháng và giá cổ phiếu trên thị trường tại thời điểm đánh giá.

Xếp hạng	Khi (giá mục tiêu – giá hiện tại)/giá hiện tại
MUA	$\geq 20\%$
KHẢ QUAN	Từ 10% đến 20%
PHÙ HỢP THỊ TRƯỜNG	Từ -10% đến +10%
KÉM KHẢ QUAN	Từ -10% đến - 20%
BÁN	$\leq -20\%$

**Tuyên bố miễn trách nhiệm:** Bản quyền thuộc về Công ty Cổ phần Chứng khoán Kiến Thiết Việt Nam (CSI), những thông tin sử dụng trong báo cáo được thu thập từ những nguồn đáng tin cậy và CSI không chịu trách nhiệm về tính chính xác của chúng. Các nhận định trong bản báo cáo này dựa trên cơ sở phân tích chi tiết và cẩn thận, theo đánh giá chủ quan của chúng tôi, là hợp lý trong thời điểm đưa ra báo cáo, các nhận định trong báo cáo này có thể thay đổi bất kì lúc nào mà không báo trước. Báo cáo này không nên được diễn giải như một đề nghị mua hay bán bất cứ một cổ phiếu nào. CSI sẽ không chịu trách nhiệm đối với tất cả hay bất kỳ thiệt hại nào hoặc sự kiện bị coi là thiệt hại đối với việc sử dụng toàn bộ thông tin hoặc ý kiến của báo cáo này. Báo cáo này không được phép sao chép, tái bản bởi bất kỳ cá nhân hoặc tổ chức nào khi chưa được phép của CSI.

**TRỤ SỞ CSI**

Tầng 11, Tòa nhà TNR, 54A Nguyễn Chí Thanh, Phường Láng Thượng, Quận Đống Đa, Hà Nội

ĐT: + 84 24 3926 0099 Website: <https://www.vncsi.com.vn>