

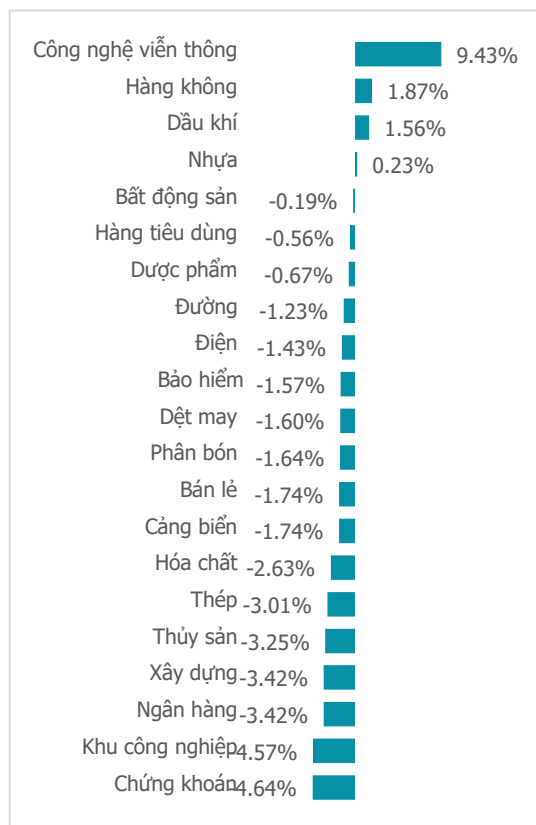
NGÀY 05/04/2024

LỰC BÁN ĐIỆN RỘNG, VN-INDEX RƠI 27.26 ĐIỂM TRONG TUẦN ĐẦU THÁNG 4

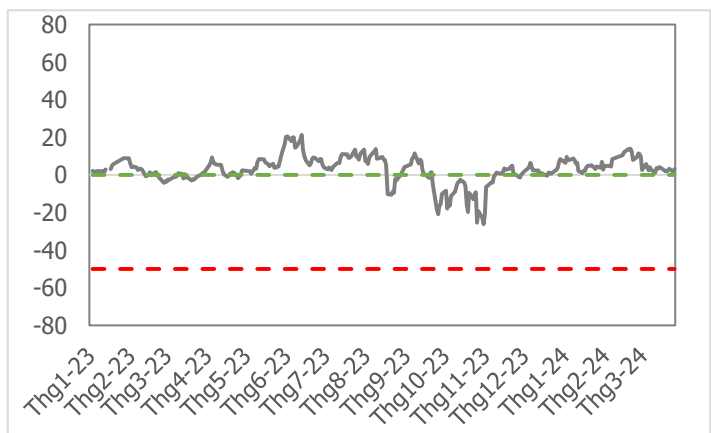
Tổng quan	Giá trị	Thay đổi
Vn-Index	1,255.11	-1.04%
KLGD (triệu CP)	1,014.10	10.38%
Giá trị (tỷ)	25,143.65	5.58%
HNXIndex	239.68	-1.14%
KLGD (triệu CP)	131.99	26.63%
Giá trị (tỷ)	2,768.49	19.55%

Khối ngoại	HSX	HNX
Mua (tỷ)	1,965.01	71.66
Bán (tỷ)	1,939.51	102.14
GT ròng (tỷ)	25.50	-30.48

Thay đổi giá trong tuần



Tâm lý thị trường



Điểm nhấn giao dịch

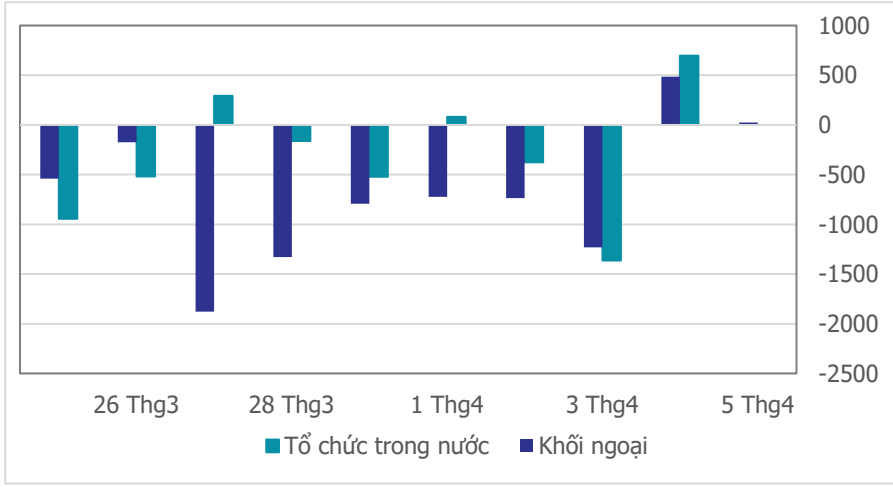
- Sau 3 tuần liên tiếp duy trì đà tăng, áp lực điều chỉnh trở lại trong tuần đầu tiên của tháng 4 khiến thị trường tạm rơi khỏi mốc đỉnh vừa thiết lập. Áp lực điều chỉnh đã "nhen nhóm" xuất hiện ngay trong phiên giao dịch đầu tuần. Thị trường có phiên nỗ lực hồi phục ấn tượng ngay phiên sau đó nhưng như vậy là không đủ để chỉ số "lật ngược tình thế". Liên tiếp là những phiên bán mạnh, đà bán có xu hướng ngày càng gia tăng, thị trường giảm gần 32 điểm trong 3 phiên cuối tuần. Áp lực điều chỉnh lan tỏa khắp thị trường, phần lớn thời gian giao dịch dưới phía tham chiếu trong khi lực cầu có phần không hào hứng nhập cuộc. Đóng cửa tuần giao dịch 1-5/4, chỉ số VN-Index đóng cửa giảm 27.26 điểm (-2.26%) về mức 1,255.11 điểm.
- Áp lực bán lớn đẩy thanh khoản có sự gia tăng nhẹ so với tuần trước đó, vượt trung bình 20 phiên giao dịch. Lũy kế tuần giao dịch cả tuần giao dịch, thanh khoản bình quân trên sàn HSX đạt 977 triệu cổ phiếu (+2.67%), tương đương 25,412 tỷ đồng (+2.42%) về giá trị giao dịch.
- Độ mở thị trường có một tuần giao dịch khá âm đạm với 17/21 nhóm ngành giảm điểm. Dẫn đầu đà giảm là những nhóm ngành thu hút phần lớn thanh khoản nhà đầu tư như: Chứng khoán (-4.64%), BĐS KCN (-4.57%), Ngân hàng (-3.42%),... Ngược lại xu hướng chung thị trường các nhóm ngành ngược dòng điều chỉnh gồm có: Công nghệ viễn thông (+9.43%), Hàng không (+1.87%), Dầu khí (+1.56%), Nhựa (+0.23%).
- Khối ngoại tiếp tục đà bán ròng trong tuần giao dịch đầu tiên của tháng 4 với giá trị lũy kế đạt -2,033 tỷ đồng trên toàn thị trường. Tâm điểm bán ròng của khối ngoại thuộc về các cổ phiếu vốn hóa lớn như: VHM (-655 tỷ đồng), MSN (-526 tỷ đồng), SSI (-491 tỷ đồng),... Ở chiều mua ròng, khối ngoại có 1 tuần gom mạnh các cổ phiếu như: MWG (+392 tỷ đồng), NVL (+202 tỷ đồng), NLG (+191 tỷ đồng),...

Quan điểm thị trường

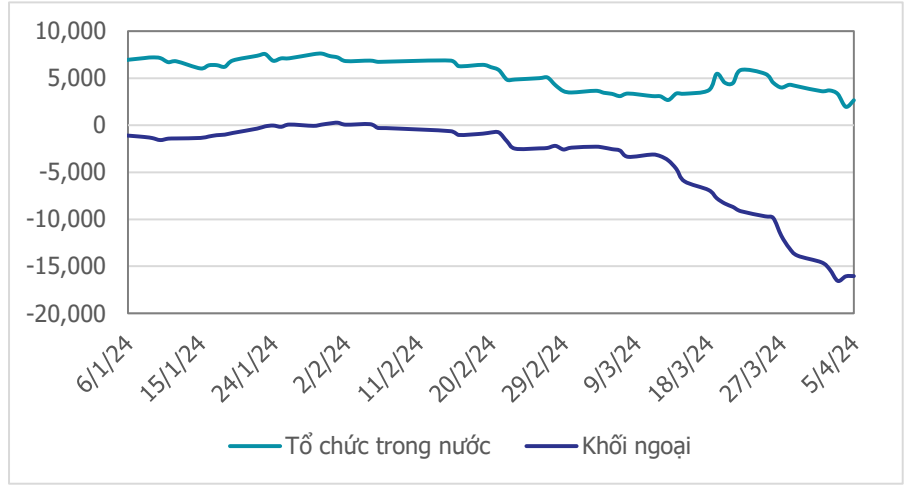
- Tiếp nối xu hướng điều chỉnh, chứng trường Việt có phiên giao dịch cuối tuần khá tiêu cực. Mở cửa là "GAP giảm gần 10 điểm" báo hiệu áp lực bán chiếm ưu thế. Lực cầu tương đối tốt khi VN-Index lấy lại mốc hỗ trợ 1,260 điểm, nhưng áp lực bán lại bất ngờ gia tăng mạnh trong phiên chiều khiến thị trường đóng cửa ở gần mốc thấp nhất phiên. Những nhóm nhạy và có ảnh hưởng lớn tới thị trường chung đều giảm khá mạnh như: Ngân hàng (-1.08%), Xây dựng (-1.52%), BĐS KCN (-2.94%), Chứng khoán (-3.22%)...
- Phiên cuối tuần hôm nay tiếp tục củng cố cho xu hướng điều chỉnh đã xuất hiện trong 2 phiên trước đó. Mở cửa có GAP giảm điểm với thanh khoản tăng, vượt mức trung bình 20 phiên (+5.6%), phá vỡ ngưỡng hỗ trợ 1,260 điểm với mức đóng cửa ở mốc gần thấp nhất phiên,... là những dấu hiệu cho thấy áp lực bán còn khá mạnh và xác suất cao sẽ còn tiếp diễn trong các phiên tới. Trên biểu đồ tuần, VN-Index cũng đang cho thấy dấu hiệu bán với thân nến tuần giảm điểm, hình thành mẫu hình nến đảo chiều "Evening Star". Nhiều tín hiệu cho thấy mức độ rủi ro lớn cho vị thế mua ở thời điểm hiện tại, vì vậy chúng tôi tiếp tục duy trì quan điểm thận trọng, hạn chế việc bắt đáy, đồng thời căn bán hạ tỷ trọng. Vị thế mua mới chờ VN-Index test ngưỡng hỗ trợ (1,180 - 1,200) điểm trong các tuần tới.



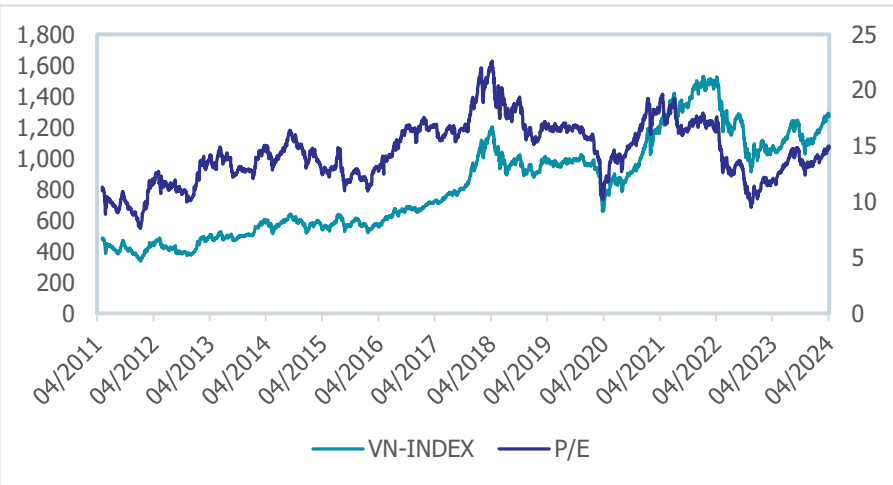
Giao dịch tổ chức trong nước và khối ngoại 10 phiên (tỷ)



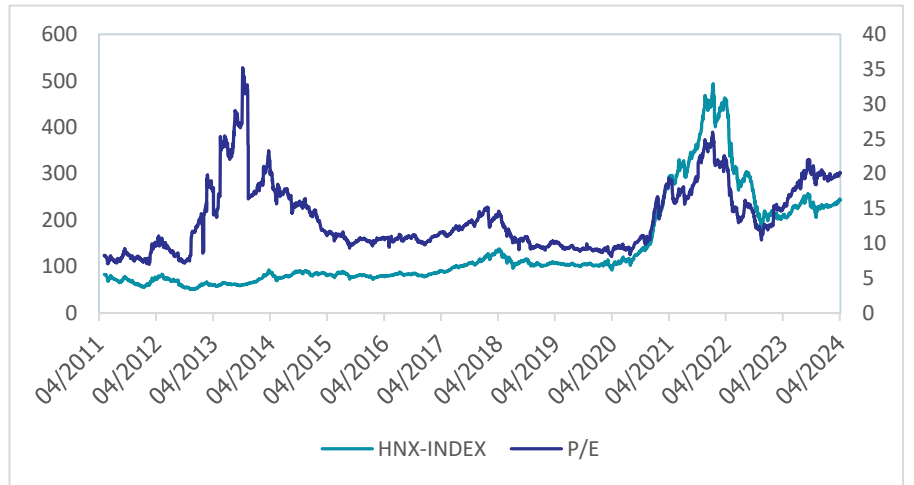
Lũy kế tổ chức trong nước và khối ngoại 3 tháng gần đây (tỷ)



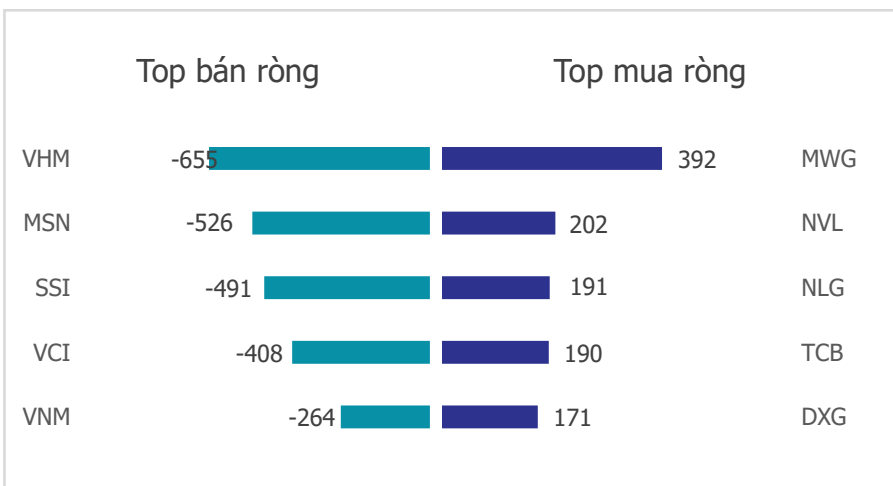
VN Index - PE lịch sử



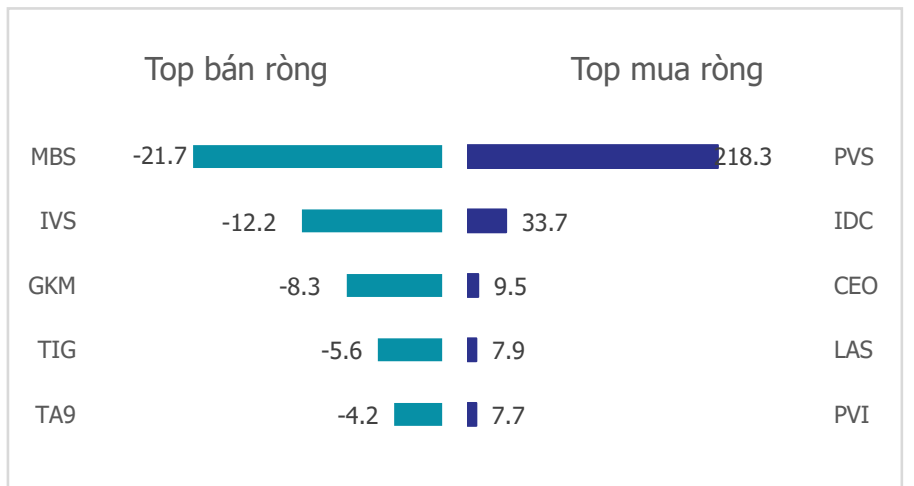
HNX Index - PE lịch sử



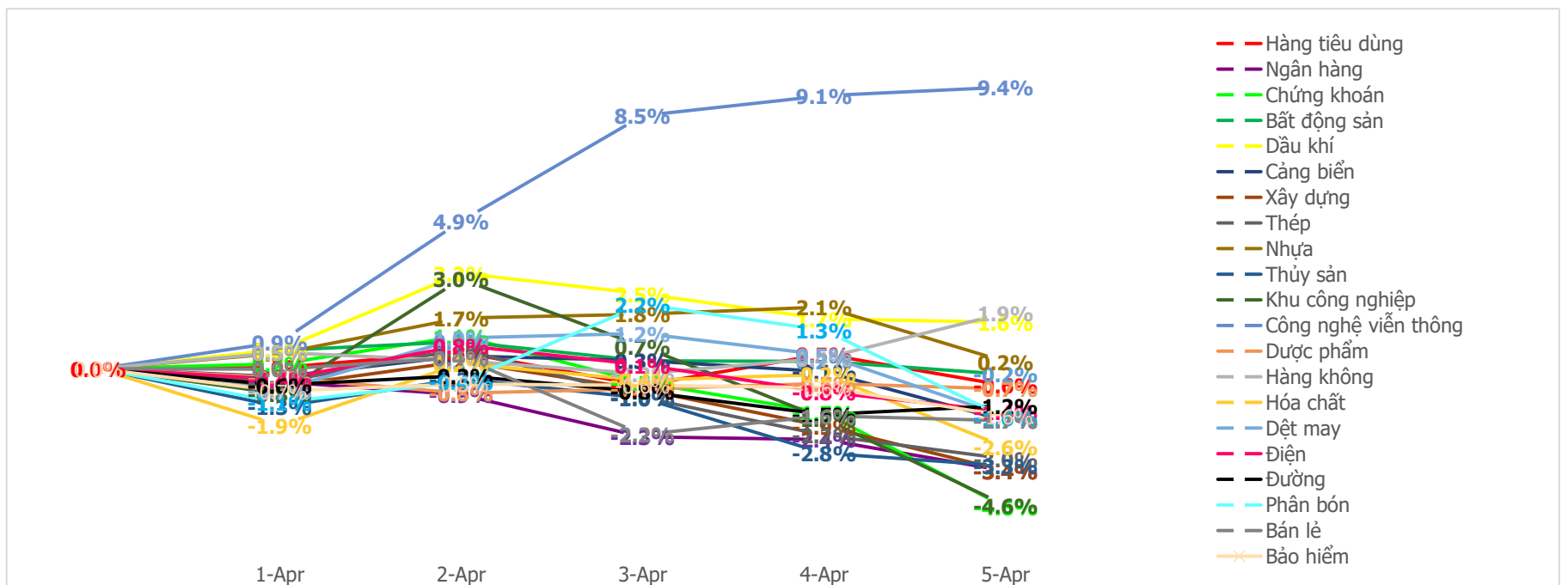
Mua bán ròng khối ngoại 5 HSX phiên gần nhất (tỷ)



Mua bán ròng khối ngoại 5 HNX phiên gần nhất (tỷ)



Diễn biến giao dịch theo nhóm ngành lũy kế 5 phiên gần nhất



LIÊN HỆ TRUNG TÂM NGHIÊN CỨU CSI:

Email: csi.research@vncsi.com

Tel: [\(+84\) 24 3926 0099 \(109\)](tel:+842439260099)

Người thực hiện: Lương Văn Sơn

Chuyên viên Phân tích Kinh tế Vĩ mô và Thị trường Chứng khoán

Email: sonlv@vncsi.com.vn

Hệ Thống Khuyến Nghị: Hệ thống khuyến nghị của CTCP Chứng khoán Kiến Thiết Việt Nam (CSI) được xây dựng dựa trên mức chênh lệch của giá mục tiêu 12 tháng và giá cổ phiếu trên thị trường tại thời điểm đánh giá.

Xếp hạng	Khi (giá mục tiêu – giá hiện tại)/giá hiện tại
MUA	$\geq 20\%$
KHẢ QUAN	Từ 10% đến 20%
PHÙ HỢP THỊ TRƯỜNG	Từ -10% đến +10%
KÉM KHẢ QUAN	Từ -10% đến - 20%
BÁN	$\leq -20\%$

Tuyên bố miễn trách nhiệm: Bản quyền thuộc về Công ty Cổ phần Chứng khoán Kiến Thiết Việt Nam (CSI), những thông tin sử dụng trong báo cáo được thu thập từ những nguồn đáng tin cậy và CSI không chịu trách nhiệm về tính chính xác của chúng. Các nhận định trong bản báo cáo này dựa trên cơ sở phân tích chi tiết và cẩn thận, theo đánh giá chủ quan của chúng tôi, là hợp lý trong thời điểm đưa ra báo cáo, các nhận định trong báo cáo này có thể thay đổi bất kì lúc nào mà không báo trước. Báo cáo này không nên được diễn giải như một đề nghị mua hay bán bất cứ một cổ phiếu nào. CSI sẽ không chịu trách nhiệm đối với tất cả hay bất kỳ thiệt hại nào hoặc sự kiện bị coi là thiệt hại đối với việc sử dụng toàn bộ thông tin hoặc ý kiến của báo cáo này. Báo cáo này không được phép sao chép, tái bản bởi bất kỳ cá nhân hoặc tổ chức nào khi chưa được phép của CSI.

TRỤ SỞ CSI

Tầng 11, Tòa nhà TNR, 54A Nguyễn Chí Thanh, Phường Láng Thượng, Quận Đống Đa, Hà Nội

ĐT: + 84 24 3926 0099 Website: <https://www.vncsi.com.vn>