

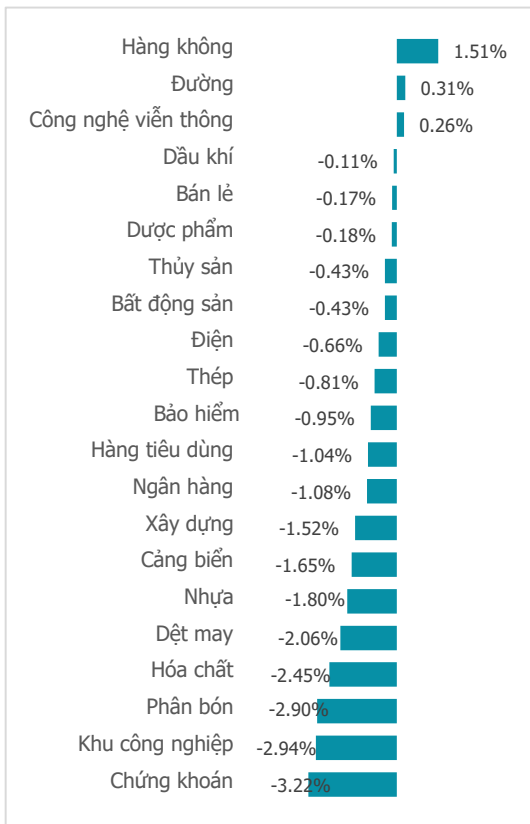
NGÀY 08/04/2024

NỖ LỰC PHỤC HỒI YẾU ỚT, VN-INDEX GIẢM ĐIỂM PHIÊN THỨ 4 LIÊN TIẾP

Tổng quan	Giá trị	Thay đổi
Vn-Index	1,250.35	-0.38%
KLGD (triệu CP)	818.46	-19.32%
Giá trị (tỷ)	20,357.17	-19.07%
HNXIndex	238.08	-0.67%
KLGD (triệu CP)	110.00	-16.66%
Giá trị (tỷ)	2,269.77	-18.01%

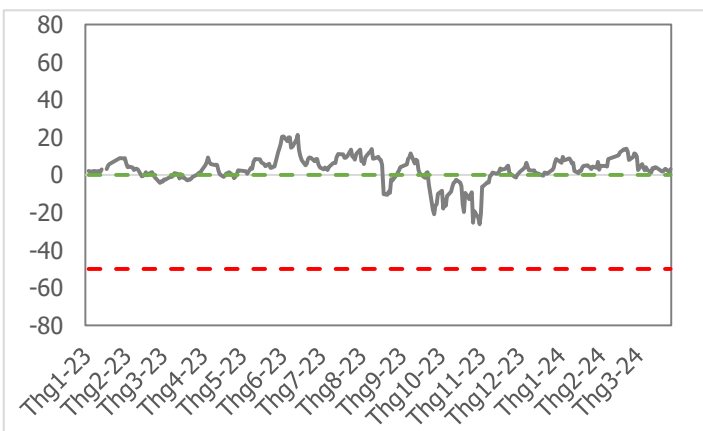
Khối ngoại	HSX	HNX
Mua (tỷ)	1,408.45	101.43
Bán (tỷ)	1,562.55	27.48
GT ròng (tỷ)	-154.11	73.94

Thay đổi giá trong ngày



Tâm lý thị trường

Bí quan ▲ Hưng phấn



Điểm nhấn giao dịch

- Khởi đầu tuần giao dịch mới, thị trường vẫn loay hoay tìm động lực tăng điểm sau một tuần hứng chịu áp lực điều chỉnh lớn. Khởi đầu phiên sáng không mấy thuận lợi khi hầu hết thời gian giao dịch chỉ số hầu như biến động dưới mức tham chiếu. Đầu phiên chiều cổ phiếu ngân hàng bất ngờ trở lại đưa thị trường trở lại với sắc xanh. Niềm vui ngắn chẳng tày gang, lực bán mạnh cuối phiên khiến mọi nỗ lực hồi phục trở nên vô nghĩa với phiên giảm điểm thứ 4 liên tiếp. Sắc đỏ tiếp tục thống trị trên sàn HSX với 355 cổ phiếu giảm điểm trong khi cổ phiếu ngược dòng thị trường chỉ chiếm 122 cổ phiếu. Đóng cửa phiên giao dịch ngày 8/4, chỉ số VN-Index đóng cửa ở mức 1,250.35 điểm -4.76 điểm (-0.38%).
- Thanh khoản thị trường có sự sụt giảm (-19.32%) khi lực cầu tỏ ra khá thận trọng với việc "dò đáy". Lũy kế cuối phiên giao dịch, thanh khoản khớp lệnh trên sàn HSX đạt 818 triệu cổ phiếu (-19.32%), tương đương 20,357 tỷ đồng (-19.07%) về giá trị giao dịch.
- Độ mở thị trường chưa cho thấy sức bật lớn, sắc đỏ vẫn thống trị phiên thứ 4 liên tiếp với 19/21 nhóm ngành giảm điểm. Áp lực giảm điểm xuất hiện mạnh nhất ở các nhóm ngành như: Công nghệ viễn thông (-6.26%), Hóa chất (-2.94%), Phân bón (-2.81%),... Ở chiều ngược lại 2 nhân tố duy nhất kéo lại thị trường là: Thép (+0.41%), Ngân hàng (+0.29%).
- Khối ngoại nổi lại đà bán ròng với 4/6 phiên giao dịch kể từ đầu tháng 4, giá trị giao dịch phiên hôm nay đạt -154 tỷ đồng. Tâm điểm bán ròng tiếp tục thuộc về các cổ phiếu vốn hóa lớn như: VHM (-283 tỷ đồng), VRE (-123 tỷ đồng), FUSSVFL (-119 tỷ đồng),... Ở chiều mua ròng, khối ngoại mua ròng tập trung ở các cổ phiếu: STB (+57 tỷ đồng), HPG (+55 tỷ đồng), BID (+41 tỷ đồng),...

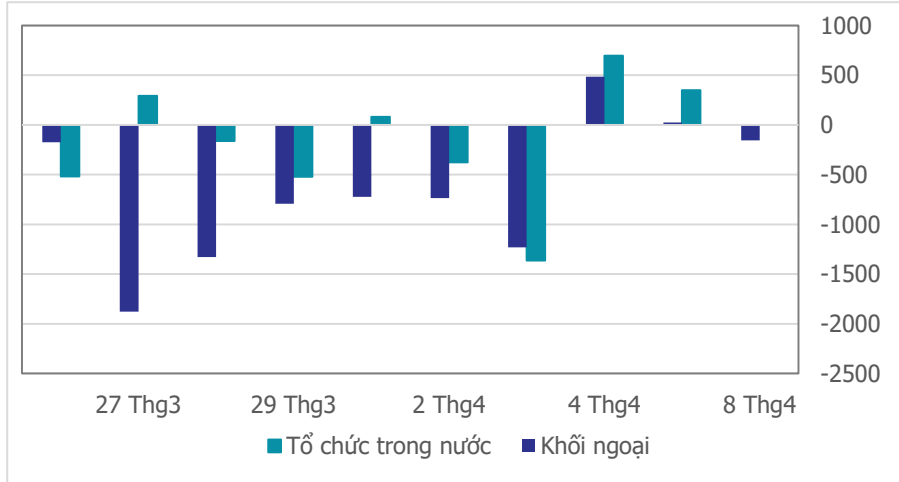
Quan điểm thị trường

- Nổi dài mạch điều chỉnh, VN-Index có phiên giảm điểm thứ 4 liên tiếp. Áp lực bán vẫn hoàn toàn chiếm thế chủ động dù rằng sắc xanh đã 3 lần xuất hiện trong phiên. Số ngành giảm điểm tiếp tục lấn át với 19/21 nhóm ngành đỏ điểm, trong đó chỉ có Thép (+0.41%) và Ngân hàng (+0.29%) là có được sắc xanh. Đây cũng là tín hiệu tích cực cho thấy áp lực bán tháo là không xảy ra khi nhóm cổ phiếu vốn hóa lớn và nhạy với thị trường xanh điểm.
- Thanh khoản phiên hôm nay sụt giảm so với các phiên trước và sụt giảm mạnh so với mức trung bình 20 phiên (-18.8%) cho thấy tâm lý của giới đầu tư vẫn rất thận trọng dù thị trường chung đã chiết khấu một phần so với mức đỉnh đã thiết lập trong quý I/2024. Xét về kỹ thuật, xu hướng vẫn khá âm đảm và chưa xuất hiện một tín hiệu đảo chiều tích cực đáng chú ý nào nên khả năng cao nhịp điều chỉnh vẫn tiếp diễn trong các phiên tới. Chúng tôi tiếp tục duy trì quan điểm đúng ngoài, hạn chế việc bắt đáy, thậm chí cần bán, hạ tỷ trọng khi thị trường chung hồi phục. Vị thế mua được chú ý khi VN-Index test ngưỡng hỗ trợ (1,180 - 1,200) điểm.

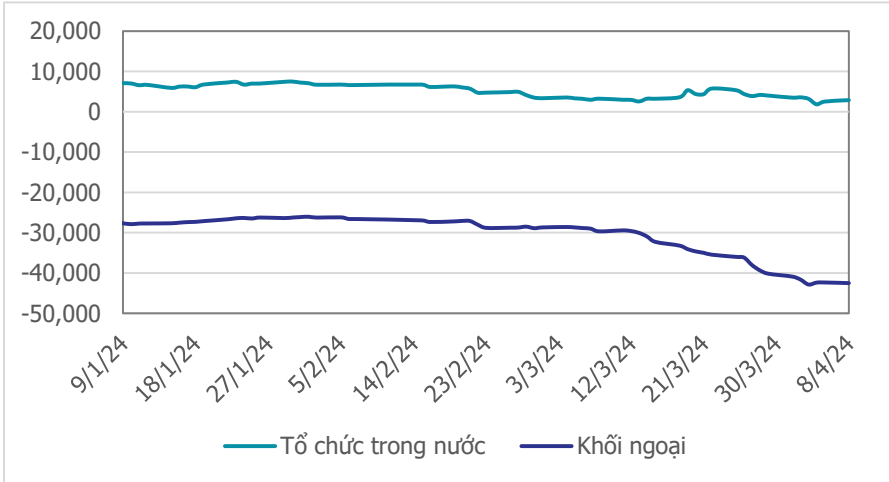
VN-INDEX



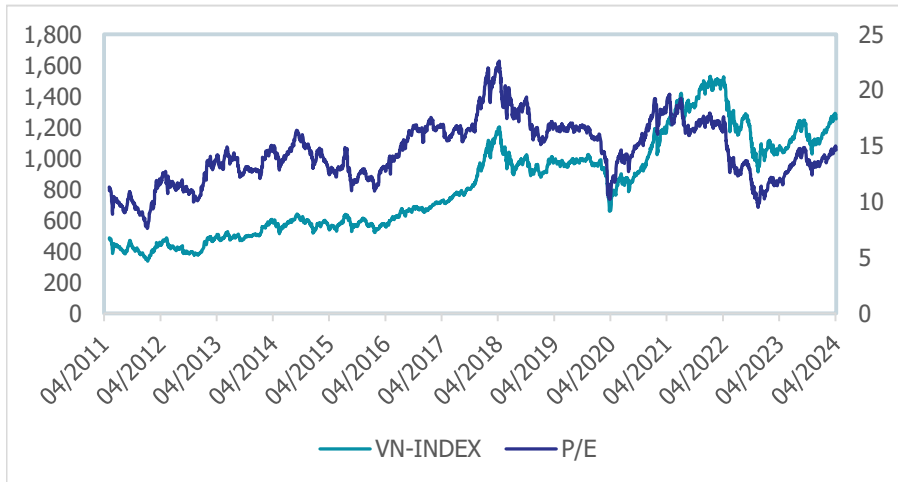
Giao dịch tổ chức trong nước và khối ngoại 10 phiên (tỷ)



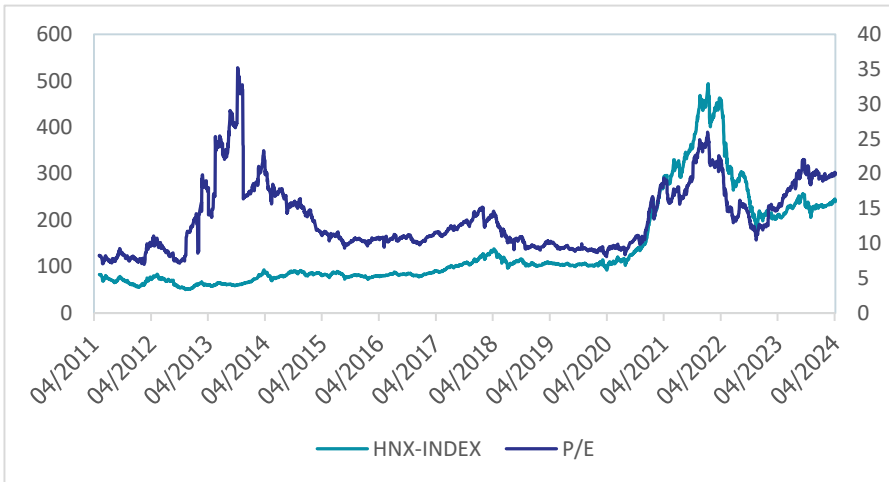
Lũy kế tổ chức trong nước và khối ngoại 3 tháng gần đây (tỷ)



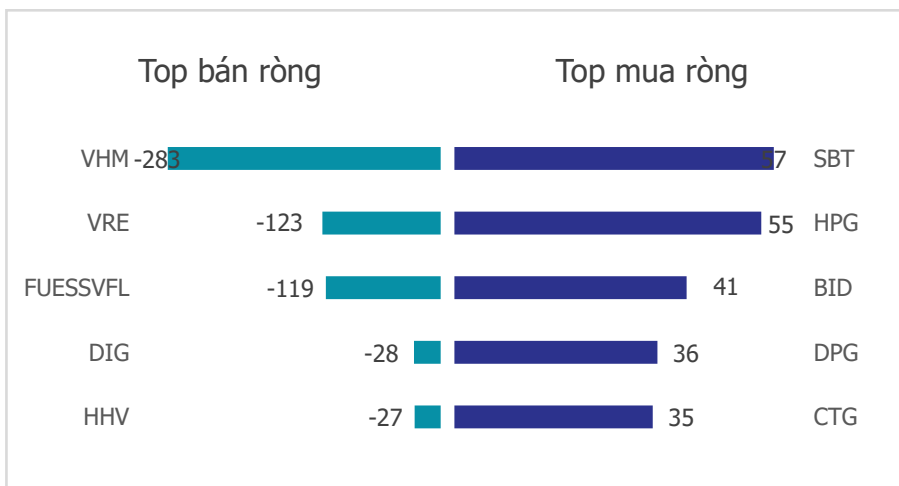
VN Index - PE lịch sử



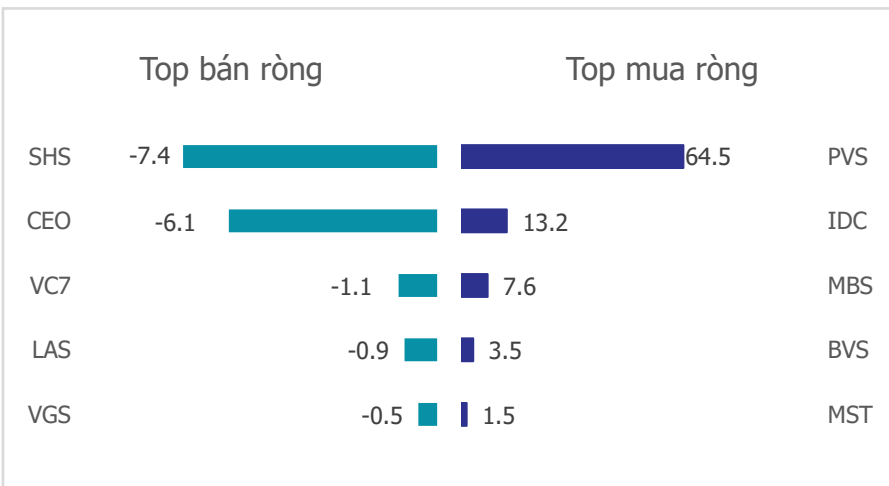
HNX Index - PE lịch sử



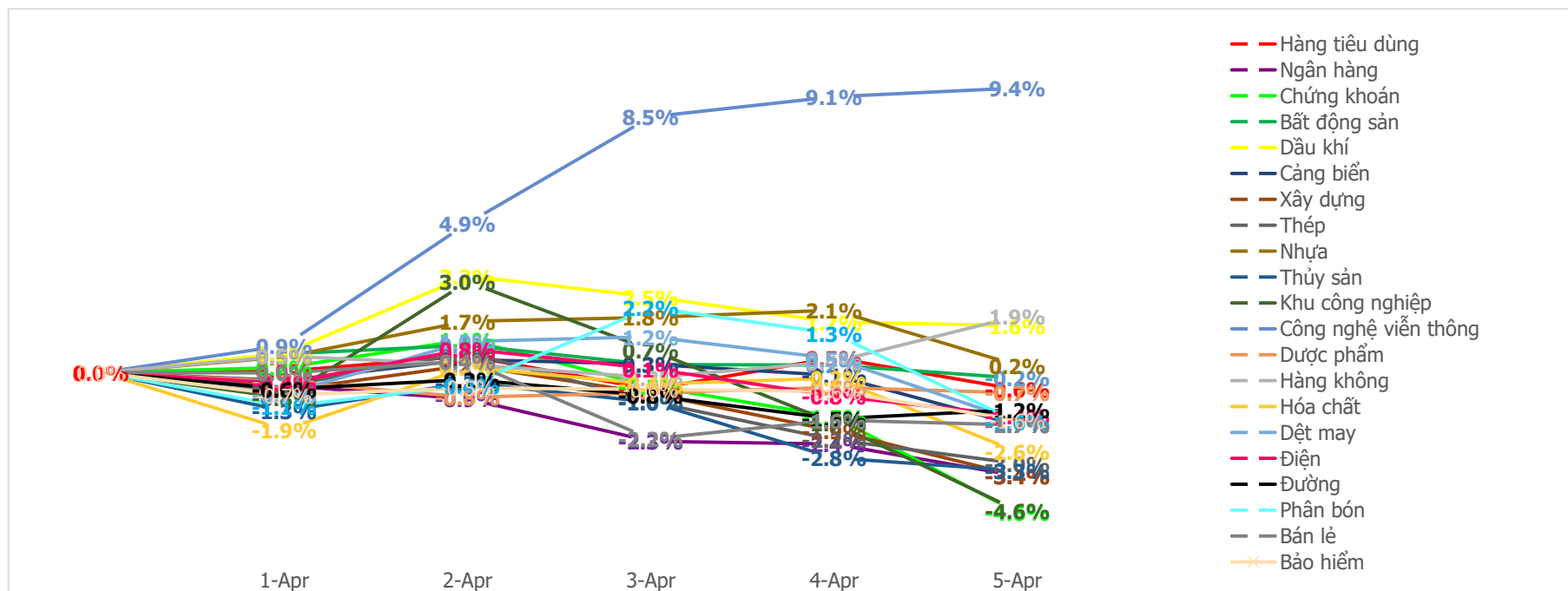
Mua bán ròng khối ngoại HSX phiên gần nhất (tỷ)



Mua bán ròng khối ngoại HNX phiên gần nhất (tỷ)



Diễn biến giao dịch theo nhóm ngành lũy kế 5 phiên gần nhất



LIÊN HỆ TRUNG TÂM NGHIÊN CỨU CSI:

Email: csi.research@vncsi.com

Tel: [\(+84\) 24 3926 0099 \(109\)](tel:+842439260099)

Người thực hiện: Lương Văn Sơn

Chuyên viên Phân tích Kinh tế Vĩ mô và Thị trường Chứng khoán

Email: sonlv@vncsi.com.vn

Hệ Thống Khuyến Nghị: Hệ thống khuyến nghị của CTCP Chứng khoán Kiến Thiết Việt Nam (CSI) được xây dựng dựa trên mức chênh lệch của giá mục tiêu 12 tháng và giá cổ phiếu trên thị trường tại thời điểm đánh giá.

Xếp hạng	Khi (giá mục tiêu – giá hiện tại)/giá hiện tại
MUA	$\geq 20\%$
KHẢ QUAN	Từ 10% đến 20%
PHÙ HỢP THỊ TRƯỜNG	Từ -10% đến +10%
KÉM KHẢ QUAN	Từ -10% đến - 20%
BÁN	$\leq -20\%$

Tuyên bố miễn trách nhiệm: Bản quyền thuộc về Công ty Cổ phần Chứng khoán Kiến Thiết Việt Nam (CSI), những thông tin sử dụng trong báo cáo được thu thập từ những nguồn đáng tin cậy và CSI không chịu trách nhiệm về tính chính xác của chúng. Các nhận định trong bản báo cáo này dựa trên cơ sở phân tích chi tiết và cẩn thận, theo đánh giá chủ quan của chúng tôi, là hợp lý trong thời điểm đưa ra báo cáo, các nhận định trong báo cáo này có thể thay đổi bất kì lúc nào mà không báo trước. Báo cáo này không nên được diễn giải như một đề nghị mua hay bán bất cứ một cổ phiếu nào. CSI sẽ không chịu trách nhiệm đối với tất cả hay bất kỳ thiệt hại nào hoặc sự kiện bị coi là thiệt hại đối với việc sử dụng toàn bộ thông tin hoặc ý kiến của báo cáo này. Báo cáo này không được phép sao chép, tái bản bởi bất kỳ cá nhân hoặc tổ chức nào khi chưa được phép của CSI.

TRỤ SỞ CSI

Tầng 11, Tòa nhà TNR, 54A Nguyễn Chí Thanh, Phường Láng Thượng, Quận Đống Đa, Hà Nội

ĐT: + 84 24 3926 0099 Website: <https://www.vncsi.com.vn>