

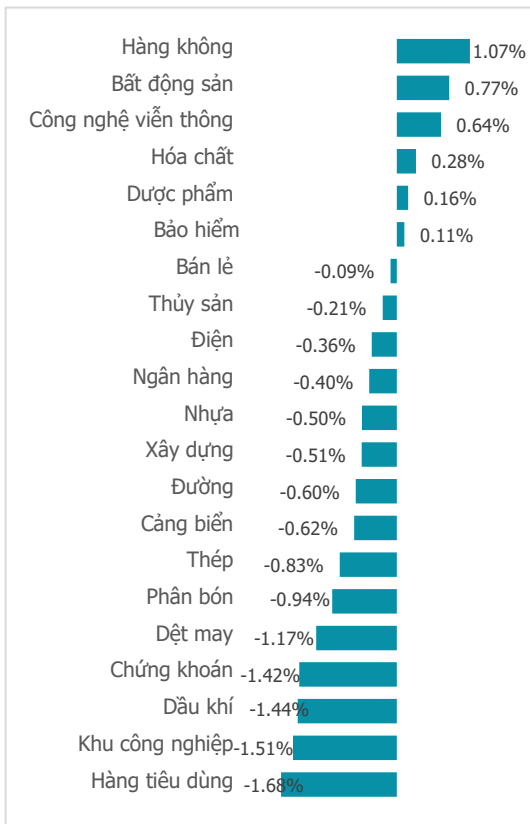
NGÀY 10/04/2024

THANH KHOẢN HỤT HƠI, VN-INDEX QUAY ĐẦU ĐIỀU CHỈNH

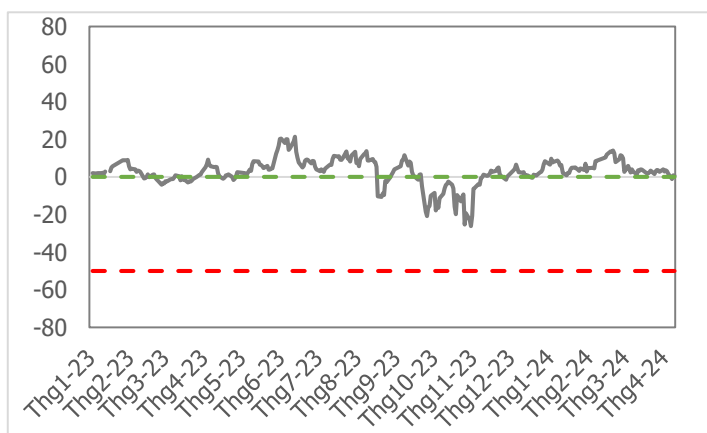
Tổng quan	Giá trị	Thay đổi
Vn-Index	1,258.56	-0.34%
KLGD (triệu CP)	655.49	-1.59%
Giá trị (tỷ)	16,806.37	-1.79%
HNXIndex	238.79	-0.65%
KLGD (triệu CP)	66.00	-23.05%
Giá trị (tỷ)	1,414.85	-13.87%

Khối ngoại	HSX	HNX
Mua (tỷ)	1,633.61	38.97
Bán (tỷ)	2,262.02	37.95
GT ròng (tỷ)	-628.41	1.02

Thay đổi giá trong ngày



Tâm lý thị trường



Điểm nhấn giao dịch

- Thị trường diễn biến trong 2 gam màu trái ngược nhau trong phiên giao dịch ngày 10/4. Trong khi thị trường giao dịch với sắc xanh chủ đạo trong phiên sáng, thì lực cầu dần hụt hơi đẩy chỉ số trở lại với sắc đỏ trong phiên chiều. Thị trường phân hóa khá mạnh trong khi lực cầu suy yếu và không có một nhóm ngành dẫn dắt cụ thể, khiến áp lực điều chỉnh gia tăng mạnh về cuối phiên. Trên sàn HSX số mã giảm điểm dần lấn áp với 275 cổ phiếu giảm điểm, số tăng chỉ còn chiếm 177 cổ phiếu. Đóng cửa phiên giao dịch, chỉ số VN-Index đóng cửa ở mức 1,258.56 điểm, giảm 4.26 điểm (-0.34%).
- Thanh khoản thị trường tiếp tục "mất hút", giảm 34.5% so với mức trung bình 20 phiên giao dịch. Lũy kế cuối phiên giao dịch, thanh khoản khớp lệnh trên sàn HSX đạt 655 triệu cổ phiếu (-1.59%), tương đương 16,806 tỷ đồng (-1.79%) về giá trị giao dịch.
- Độ mở thị trường chứng kiến sắc xanh "thất thủ", chỉ còn giữ được 6/21 nhóm ngành tăng điểm sau phiên chiếm áp đảo trước đó. Gây áp lực điều chỉnh lên chỉ số gồm các nhóm ngành như: Thực phẩm tiêu dùng (-1.68%), BĐS KCN (-1.51%), Dầu khí (-1.44%),... Ngược dòng thị trường trong phiên hôm nay gồm các nhóm ngành: Hàng không (+1.07%), BĐS Dân cư (+0.77%), Công nghệ viễn thông (+0.64%),...
- Khối ngoại trở lại bán ròng -628 tỷ đồng trên sàn HSX, tâm điểm bán ròng vẫn thuộc về nhóm cổ phiếu vốn hóa lớn như: VHM (-216 tỷ đồng), NVL (-168 tỷ đồng), FUSSVFL (-86 tỷ đồng),... Ở chiều mua ròng, khối ngoại tập trung gom mạnh: MBB (+407 tỷ đồng; VIC (+30 tỷ đồng), DGC (+29 tỷ đồng),...

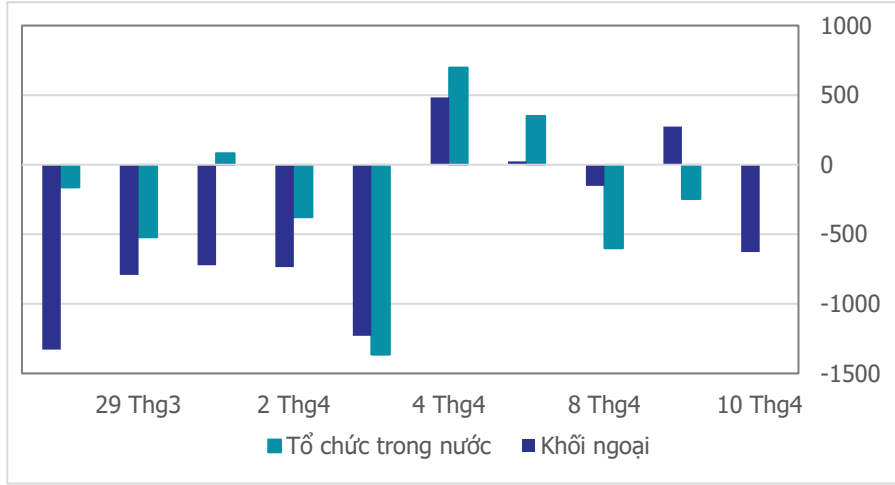
Quan điểm thị trường

- Quán tính tăng điểm của phiên hôm qua giúp thị trường giao dịch khá khởi sắc trong phiên sáng. Tuy nhiên, việc thanh khoản hôm qua sụt giảm mạnh cho thấy xung lực hồi phục thiếu độ tin cậy. Vì vậy khi VN-Index tăng lên ngưỡng kháng cự (1,265 - 1,277) điểm thì áp lực bán tăng mạnh khiến nhiều nhóm ngành đảo chiều giảm điểm. Kết phiên, VN-Index đóng cửa trong sắc đỏ với áp lực bán lan rộng ra nhiều nhóm ngành (15/21 nhóm ngành giảm), trong đó: Chứng khoán (-1.42%), Dầu khí (-1.44%), BĐS KCN (-1.51%)... là những nhóm tác động mạnh tới nhịp chỉnh của thị trường.
- Thanh khoản tiếp tục là điểm đáng quan tâm trong phiên hôm nay khi vẫn duy trì ở mức thấp so với trung bình 20 phiên. Điều này cho thấy tâm lý lạc quan hôm qua không thể kéo dài và dường như phần lớn nhà đầu tư vẫn rất thận trọng. Phiên hôm nay không có nhiều tác động để làm thay đổi xu hướng, khả năng cao VN-Index vẫn đang trong nhịp điều chỉnh nên chúng ta vẫn cần bảo lưu quan điểm thận trọng, ưu tiên căn bán khi thị trường tăng và kiên nhẫn chờ đợi ngưỡng hỗ trợ (1,180 - 1,200) điểm mới quay lại vị thế mua.
- Một số cổ phiếu tăng điểm đáng chú ý trong phiên hôm nay: PNJ, VHM,...

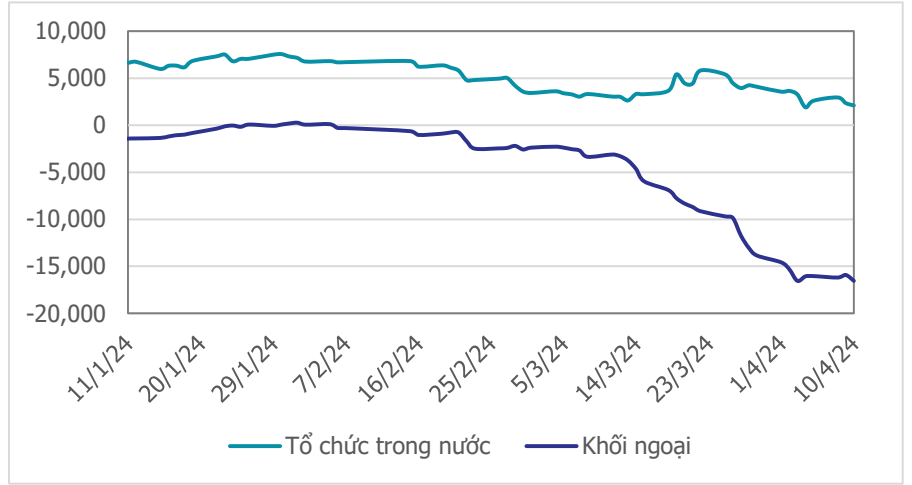
VN-INDEX



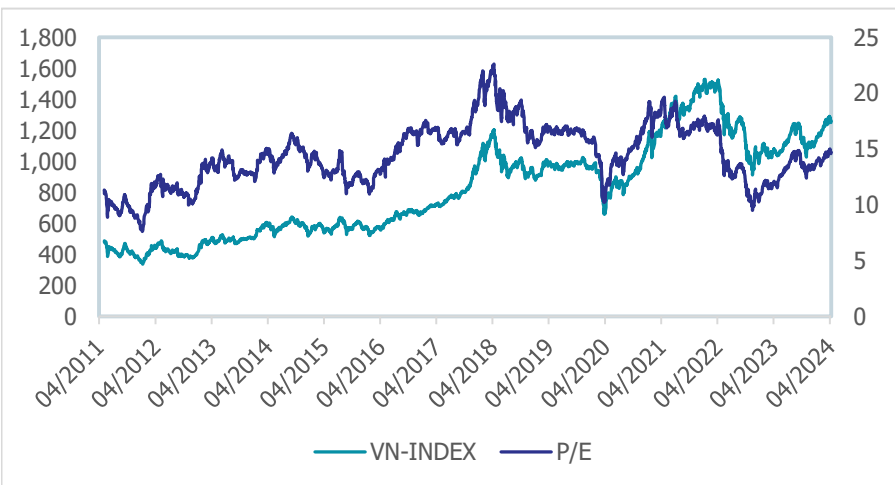
Giao dịch tổ chức trong nước và khối ngoại 10 phiên (tỷ)



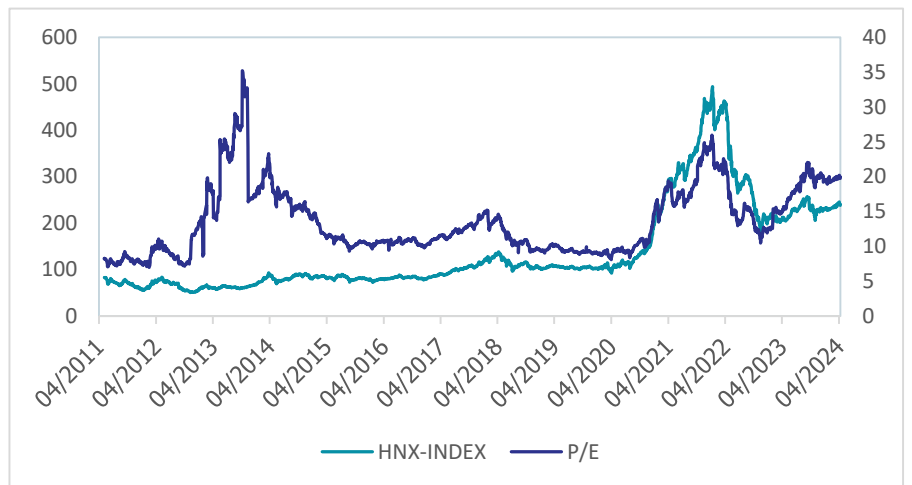
Lũy kế tổ chức trong nước và khối ngoại 3 tháng gần đây (tỷ)



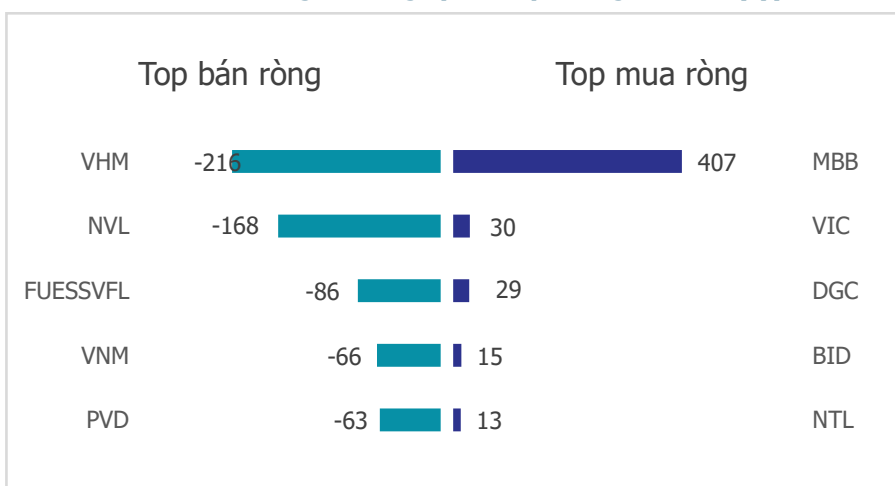
VN Index - PE lịch sử



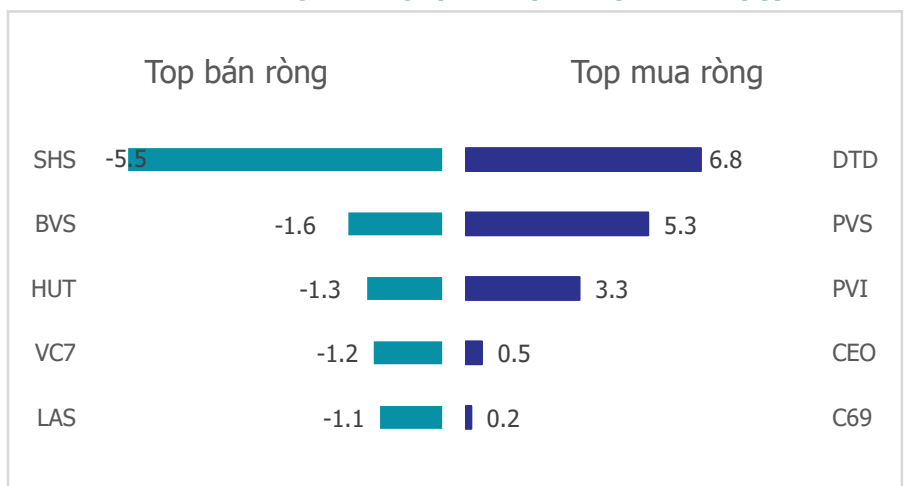
HNX Index - PE lịch sử



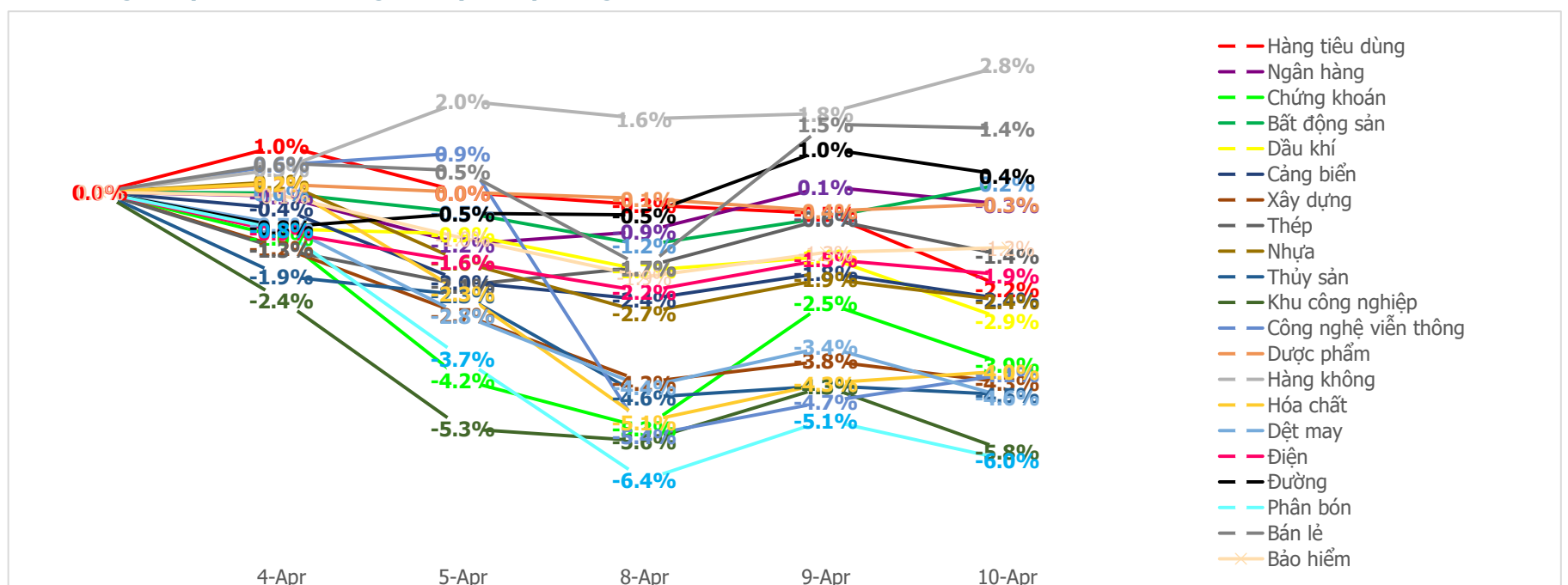
Mua bán ròng khối ngoại HSX phiên gần nhất (tỷ)



Mua bán ròng khối ngoại HNX phiên gần nhất (tỷ)



Diễn biến giao dịch theo nhóm ngành lũy kế 5 phiên gần nhất



Khuyến nghị theo phân tích kỹ thuật



PNJ - CTCP Vàng bạc Đá quý Phú Nhuận

PNJ là một trong những doanh nghiệp bán lẻ hiếm hoi đạt mục tiêu lợi nhuận và doanh thu kỷ lục trong năm 2024. Riêng trong 2 tháng đầu năm 2024, doanh thu PNJ tăng cao lên mức kỷ lục với 8,478 tỷ đồng, tăng trưởng gần 21% so với cùng kỳ năm trước. Lợi nhuận sau thuế đạt 550 tỷ đồng. Chúng tôi ước tính doanh thu và lợi nhuận sau thuế của PNJ tăng trưởng lần lượt ở mức 18% và 20% so với năm 2023. Trên biểu đồ kỹ thuật, cổ phiếu MWG bật tăng mạnh với thanh khoản cao. Chúng tôi khuyến nghị NĐT giải ngân tại:

- Vùng mua: 100,600
- Giá mục tiêu: 115,000
- Giá cắt lỗ: 94,000

LIÊN HỆ TRUNG TÂM NGHIÊN CỨU CSI:

Email: csi.research@vncsi.com

Tel: (+84) 24 3926 0099 (109)

Người thực hiện: Lương Văn Sơn

Chuyên viên Phân tích Kinh tế Vĩ mô và Thị trường Chứng khoán

Email: sonlv@vncsi.com.vn

Hệ Thống Khuyến Nghị: Hệ thống khuyến nghị của CTCP Chứng khoán Kiến Thiết Việt Nam (CSI) được xây dựng dựa trên mức chênh lệch của giá mục tiêu 12 tháng và giá cổ phiếu trên thị trường tại thời điểm đánh giá.

Xếp hạng	Khi (giá mục tiêu – giá hiện tại)/giá hiện tại
MUA	$\geq 20\%$
KHẢ QUAN	Từ 10% đến 20%
PHÙ HỢP THỊ TRƯỜNG	Từ -10% đến +10%
KÉM KHẢ QUAN	Từ -10% đến -20%
BÁN	$\leq -20\%$

Tuyên bố miễn trách nhiệm: Bản quyền thuộc về Công ty Cổ phần Chứng khoán Kiến Thiết Việt Nam (CSI), những thông tin sử dụng trong báo cáo được thu thập từ những nguồn đáng tin cậy và CSI không chịu trách nhiệm về tính chính xác của chúng. Các nhận định trong báo cáo này dựa trên cơ sở phân tích chi tiết và cẩn thận, theo đánh giá chủ quan của chúng tôi, là hợp lý trong thời điểm đưa ra báo cáo, các nhận định trong báo cáo này có thể thay đổi bất kỳ lúc nào mà không báo trước. Báo cáo này không nên được diễn giải như một đề nghị mua hay bán bất cứ một cổ phiếu nào. CSI sẽ không chịu trách nhiệm đối với tất cả hay bất kỳ thiệt hại nào hoặc sự kiện bị coi là thiệt hại đối với việc sử dụng toàn bộ thông tin hoặc ý kiến của báo cáo này. Báo cáo này không được phép sao chép, tái bản bởi bất kỳ cá nhân hoặc tổ chức nào khi chưa được phép của CSI.

TRỤ SỞ CSI

Tầng 11, Tòa nhà TNR, 54A Nguyễn Chí Thanh, Phường Láng Thượng, Quận Đống Đa, Hà Nội

ĐT: + 84 24 3926 0099 Website: <https://www.vncsi.com.vn>