

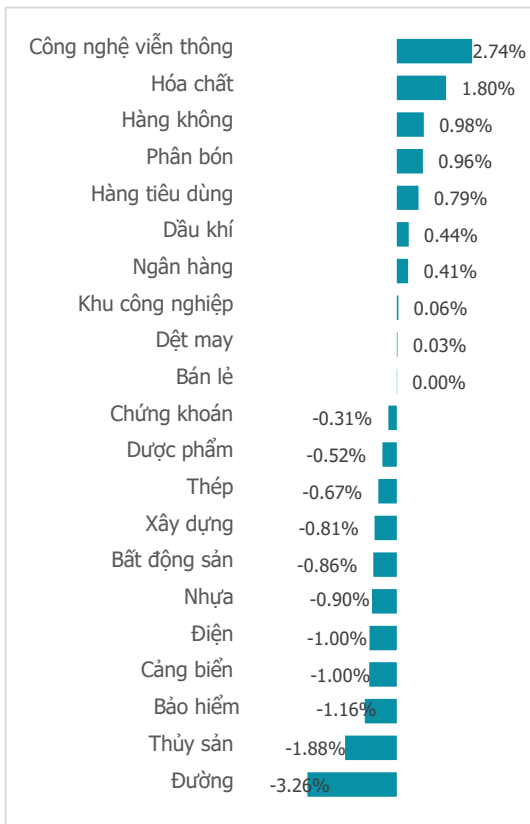
NGÀY 16/04/2024

# LỰC CẦU BẮT ĐÁY NHẬP CUỘC, VN-INDEX ÁP SÁT MỨC THAM CHIẾU

Tổng quan	Giá trị	Thay đổi
Vn-Index	1,215.68	-0.08%
KLGD (triệu CP)	1,283.48	-6.59%
Giá trị (tỷ)	30,274.91	-9.68%
HNXIndex	228.83	-0.38%
KLGD (triệu CP)	138.50	-16.46%
Giá trị (tỷ)	2,702.08	-23.67%

Khối ngoại	HSX	HNX
Mua (tỷ)	2,875.31	95.91
Bán (tỷ)	2,811.72	65.96
GT ròng (tỷ)	63.59	29.95

## Thay đổi giá trong ngày



## Điểm nhấn giao dịch

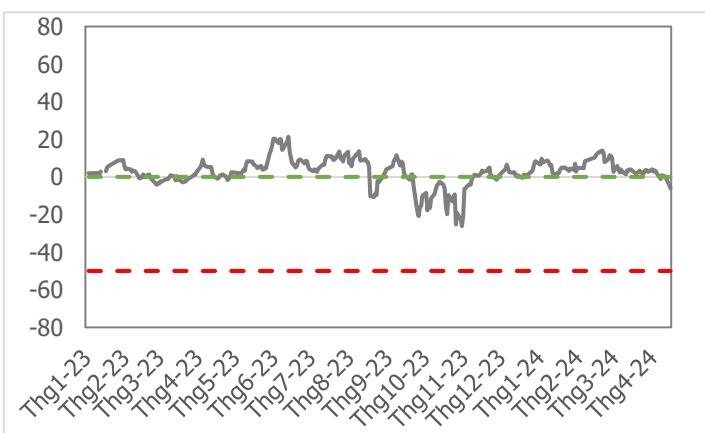
- Sau phiên bất ngờ rơi gần 60 điểm, thị trường tiếp tục quán tính điều chỉnh trong phiên giao dịch ngày 16/4. Những phút đầu sau ATO thị trường giao dịch khá yên bình, lực bán sau đó dần gia tăng khiến chỉ số chìm sâu, đỉnh điểm trong đầu phiên chiều lực bán đẩy chỉ số giảm sâu gần 25 điểm xuyên thủng mốc tâm lý 1,200 điểm. Lực cầu bắt đáy sau đó có dấu hiệu nhập cuộc đẩy thị trường trở lại sát mốc tham chiếu. Nhóm VN30 cho thấy sức bật tương đối ấn tượng khi đóng cửa tăng 4.8 điểm (+0.39%). Ở nhóm cổ phiếu vừa và nhỏ đà điều chỉnh vẫn chưa hạ nhiệt cả về độ rộng và mức giảm. Đóng cửa phiên giao dịch, chỉ số VN-Index đóng cửa ở mức 1,215.68 điểm, giảm 0.93 điểm (-0.08%).
- Thanh khoản thị trường sụt giảm nhẹ so với phiên trước đó song vẫn duy trì khá cao vượt trung bình 20 phiên giao dịch. Lũy kế cuối phiên giao dịch, thanh khoản khớp lệnh trên sàn HSX đạt 1,283 triệu cổ phiếu (-6.59%), tương đương 20,274 tỷ đồng (-9.68%) về giá trị giao dịch.
- Sắc xanh có sự trở lại ấn tượng với 10/21 nhóm ngành tăng điểm sau phiên bị lấn áp hoàn toàn trước đó. Dẫn dắt thị trường hồi phục trong phiên hôm nay gồm các nhóm ngành như: Công nghệ viễn thông (+2.74%), Hóa chất (+1.80%), Hàng không (+0.98%),... Đà điều chỉnh tiếp tục nhấn chìm các nhóm ngành như: Đường (-3.26%), Thủy sản (-1.88%), Bảo hiểm (-1.16%),...
- Khối ngoại bắt ngờ mua ròng nhẹ +64 tỷ đồng sau phiên bán ròng -1,270 tỷ đồng trước đó. Tâm điểm mua ròng của khối ngoại trong phiên hôm nay gồm có: SSI (+90 tỷ đồng), MWG (+58 tỷ đồng), VIX (+56 tỷ đồng),... Ở chiều bán ròng nhóm nhà đầu tư ngoại vẫn mạnh tay hạ tỷ trọng các cổ phiếu vốn hóa lớn: VHM (-207 tỷ đồng), VNM (-84 tỷ đồng), VRE (-64 tỷ đồng),...

## Quan điểm thị trường

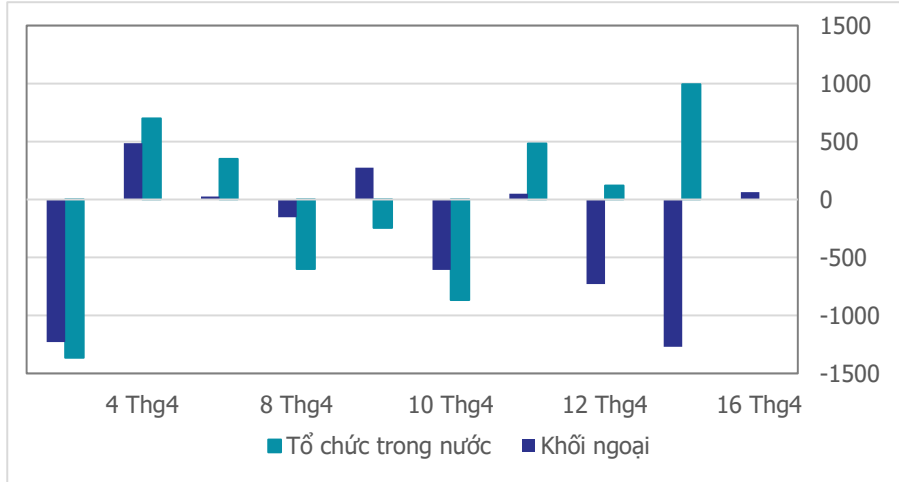
- Kết phiên, VN-Index đóng cửa trong sắc đỏ nhưng lại được xem là một phiên giao dịch tích cực của chứng trường Việt. VN-Index thu hẹp đà giảm về cuối phiên, đóng cửa gần mốc tham chiếu sau khi đã giảm rất sâu và để thủng mốc tâm lý 1,200 điểm. Một số cổ phiếu thuộc nhiều nhóm ngành vốn hóa lớn, nhạy với thị trường đã đảo chiều tăng điểm như: Ngân hàng, Chứng khoán, BĐS.
- Đóng cửa là một thân nền rút chân với thanh khoản ở mức cao sau khi đã thủng mốc 1,200 điểm. Điều này cho thấy lực cầu vào khá mạnh khi VN-Index điều chỉnh về vùng hỗ trợ kỳ vọng (1,180 - 1,200) điểm. Mặc dù vậy, tín hiệu đảo chiều tăng điểm chưa được xác nhận nên chúng ta tiếp tục thận trọng trong chiều hướng mua mới, đặc biệt tránh mua đuổi trong phiên tiếp theo khi thị trường chung tăng điểm. Chúng tôi khuyến nghị mở vị thế mua trong phiên hôm nay khi VN-Index giảm về vùng hỗ trợ trên sau nhiều tuần đứng ngoài quan sát. Việc mua thăm dò cần chờ cổ phiếu về tài khoản để xác định vị thế lợi nhuận nên việc mở thêm vị thế mua mới cần thận trọng và chỉ nên thực hiện khi VN-Index điều chỉnh tiếp về quanh vùng hỗ trợ 1,180 điểm.

## Tâm lý thị trường

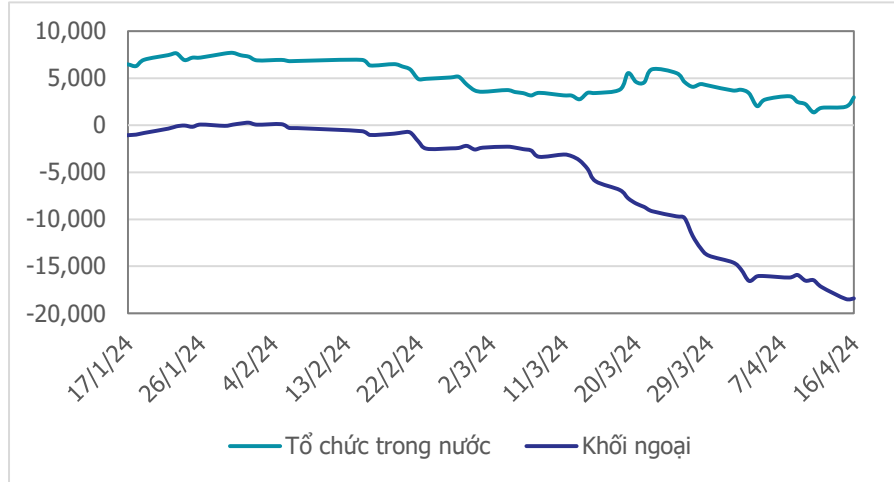
Bí quan Hưng phấn



**Giao dịch tổ chức trong nước và khối ngoại 10 phiên (tỷ)**



**Lũy kế tổ chức trong nước và khối ngoại 3 tháng gần đây (tỷ)**



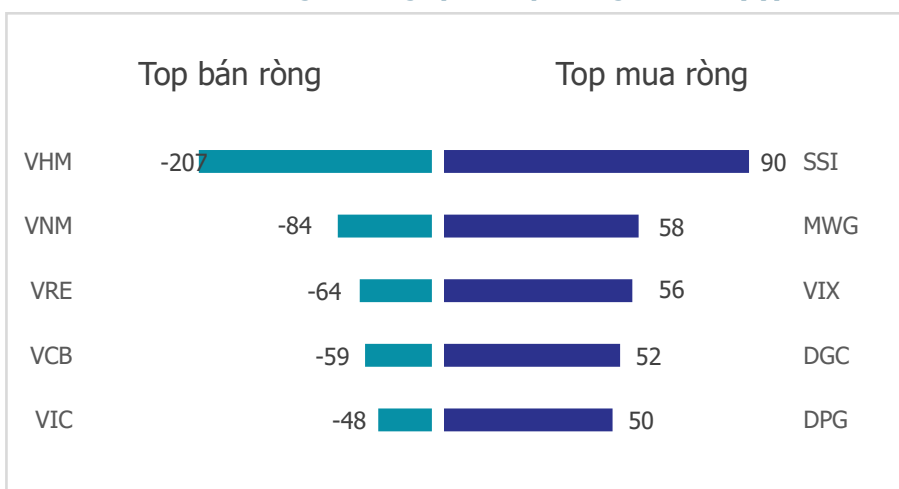
**VN Index - PE lịch sử**



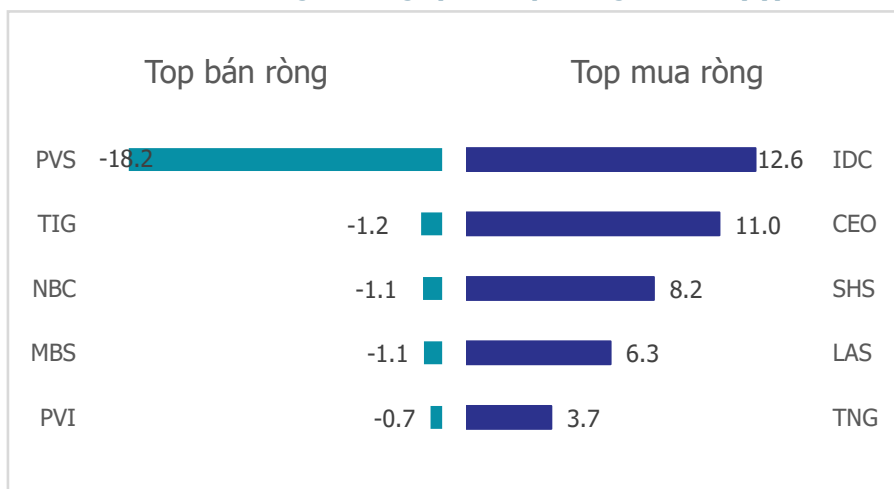
**HNX Index - PE lịch sử**



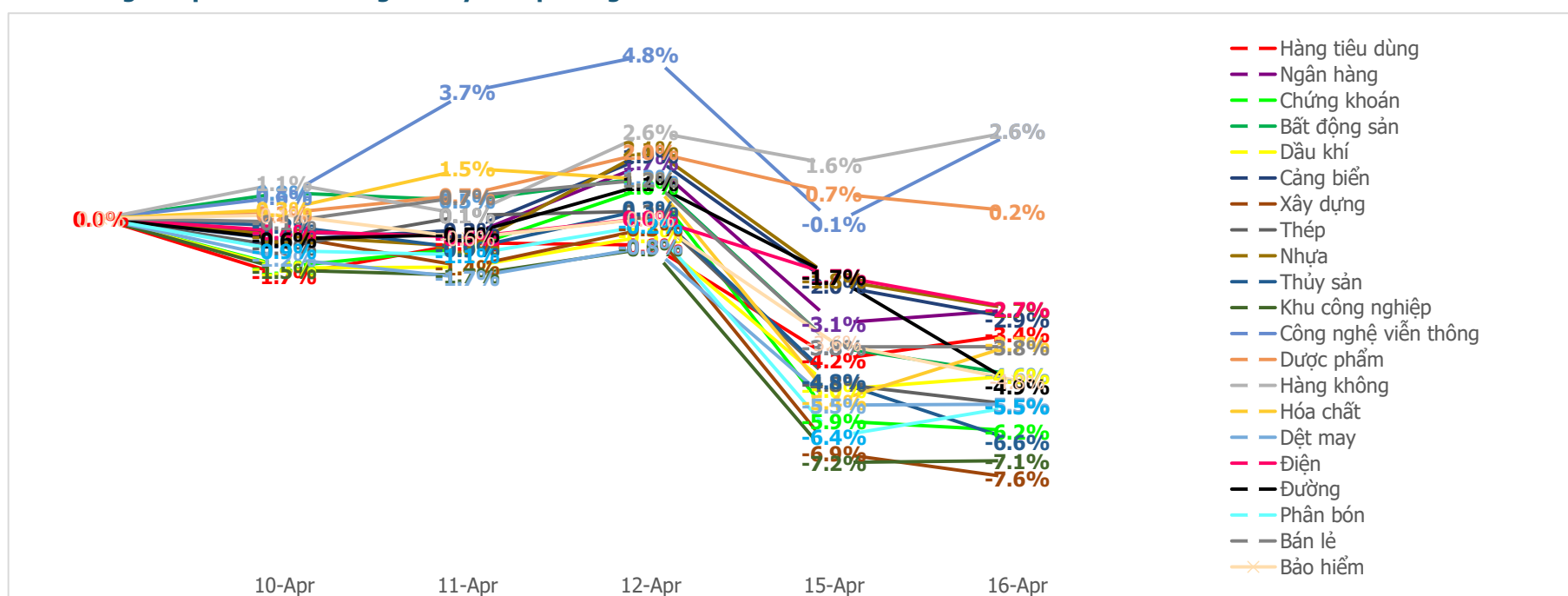
**Mua bán ròng khối ngoại HSX phiên gần nhất (tỷ)**



**Mua bán ròng khối ngoại HNX phiên gần nhất (tỷ)**



**Diễn biến giao dịch theo nhóm ngành lũy kế 5 phiên gần nhất**



**LIÊN HỆ TRUNG TÂM NGHIÊN CỨU CSI:**

Email: [csi.research@vncsi.com](mailto:csi.research@vncsi.com)

Tel: [\(+84\) 24 3926 0099 \(109\)](tel:+842439260099)

---

**Người thực hiện: Lương Văn Sơn**

Chuyên viên Phân tích Kinh tế Vĩ mô và Thị trường Chứng khoán

Email: [sonlv@vncsi.com.vn](mailto:sonlv@vncsi.com.vn)

**Hệ Thống Khuyến Nghị:** Hệ thống khuyến nghị của CTCP Chứng khoán Kiến Thiết Việt Nam (CSI) được xây dựng dựa trên mức chênh lệch của giá mục tiêu 12 tháng và giá cổ phiếu trên thị trường tại thời điểm đánh giá.

<b>Xếp hạng</b>	<b>Khi (giá mục tiêu – giá hiện tại)/giá hiện tại</b>
MUA	$\geq 20\%$
KHẢ QUAN	Từ 10% đến 20%
PHÙ HỢP THỊ TRƯỜNG	Từ -10% đến +10%
KÉM KHẢ QUAN	Từ -10% đến - 20%
BÁN	$\leq -20\%$

**Tuyên bố miễn trách nhiệm:** Bản quyền thuộc về Công ty Cổ phần Chứng khoán Kiến Thiết Việt Nam (CSI), những thông tin sử dụng trong báo cáo được thu thập từ những nguồn đáng tin cậy và CSI không chịu trách nhiệm về tính chính xác của chúng. Các nhận định trong bản báo cáo này dựa trên cơ sở phân tích chi tiết và cẩn thận, theo đánh giá chủ quan của chúng tôi, là hợp lý trong thời điểm đưa ra báo cáo, các nhận định trong báo cáo này có thể thay đổi bất kì lúc nào mà không báo trước. Báo cáo này không nên được diễn giải như một đề nghị mua hay bán bất cứ một cổ phiếu nào. CSI sẽ không chịu trách nhiệm đối với tất cả hay bất kỳ thiệt hại nào hoặc sự kiện bị coi là thiệt hại đối với việc sử dụng toàn bộ thông tin hoặc ý kiến của báo cáo này. Báo cáo này không được phép sao chép, tái bản bởi bất kỳ cá nhân hoặc tổ chức nào khi chưa được phép của CSI.

**TRỤ SỞ CSI**

Tầng 11, Tòa nhà TNR, 54A Nguyễn Chí Thanh, Phường Láng Thượng, Quận Đống Đa, Hà Nội

ĐT: + 84 24 3926 0099 Website: <https://www.vncsi.com.vn>