

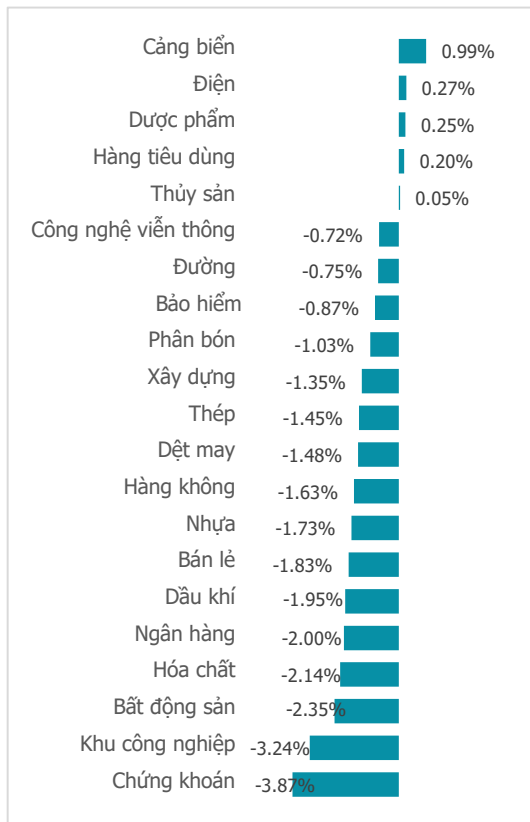
NGÀY 17/04/2024

"TỤT ÁP" CUỐI PHIÊN, VN-INDEX BAY 22.67 ĐIỂM

Tổng quan	Giá trị	Thay đổi
Vn-Index	1,193.01	-1.86%
KLGD (triệu CP)	800.95	-37.62%
Giá trị (tỷ)	19,072.20	-37.03%
HNXIndex	226.20	-1.15%
KLGD (triệu CP)	86.66	-37.43%
Giá trị (tỷ)	1,701.38	-37.03%

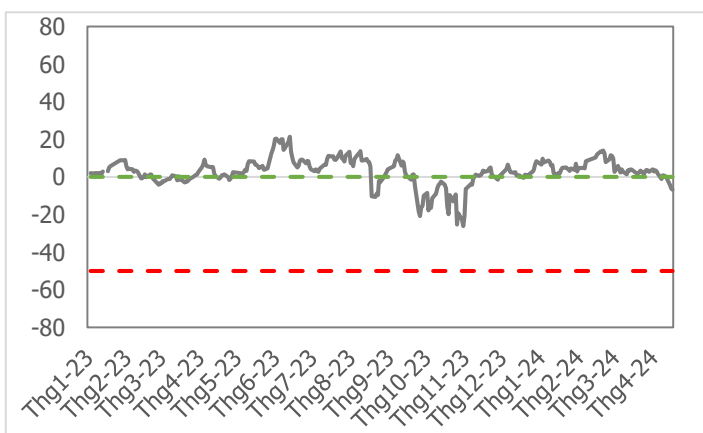
Khoi ngoại	HSX	HNX
Mua (tỷ)	1,648.79	41.61
Bán (tỷ)	2,639.56	68.63
GT ròng (tỷ)	-990.77	-27.02

Thay đổi giá trong ngày



Tâm lý thị trường

Bí quan Hưng phấn



Điểm nhấn giao dịch

- Tỷ giá USD tiếp tục leo thang trong phiên giao dịch ngày 17/4, qua đó phá sức nóng không nhỏ lên thị trường chứng khoán. Thị trường khởi đầu phiên ngày mới tương đối ấn tượng với cú "nhảy GAP" tăng gần 6 điểm lên mức 1,221.47 điểm. Lực cầu sau đó dần suy yếu và bị đẩy lùi về dưới mức tham chiếu trước khi "chịu trận" hoàn toàn trong những phút cuối phiên. Lực bán gia tăng mạnh cùng với "chất xúc tác" là phiên giao dịch đáo hạn phái sinh cuốn bay mọi nỗ lực hồi phục phiên trước đó. Đóng cửa phiên giao dịch, chỉ số VN-Index đóng cửa ở mức 1,193.01 điểm, giảm 22.67 điểm (-1.86%), đóng cửa ở mức gần thấp nhất phiên.
- Thanh khoản thị trường sụt giảm mạnh dưới mức trung bình 20 phiên khi tâm lý nhà đầu tư khá thận trọng. Lũy kế cuối phiên giao dịch, thanh khoản khớp lệnh trên sàn HSX đạt 800 triệu cổ phiếu (-37.62%), tương đương 19,072 tỷ đồng (-37.03%) về giá trị giao dịch.
- Không còn tình trạng giằng co, sắc đỏ đã chiếm lại thế áp đảo với 16/21 nhóm ngành giảm điểm. Gây tiêu cực nhất lên chỉ số phiên hôm nay gồm các nhóm ngành như: Chứng khoán (-3.87%), BĐS KCN (-3.24%), BĐS dân cư (-2.35%),... Ngược lại các nhóm ngành như: Cảng biển (+0.99%), Điện (+0.27%), Dược phẩm (+0.25%),... vẫn ngược dòng níu lại sắc xanh cho thị trường.
- Khoi ngoại quay lại bán ròng với giá trị lũy kế đến cuối phiên đạt -990 tỷ đồng. Tâm điểm bán ròng của khối ngoại vẫn là nhóm cổ phiếu vốn hóa lớn: FUEVFNND (-338 tỷ đồng), VHM (-146 tỷ đồng), SHB (-95 tỷ đồng),... Ở chiều mua ròng, nhóm nhà đầu tư ngoại tập trung gom các cổ phiếu: VNM (+106 tỷ đồng), GMD (+62 tỷ đồng), MWG (+28 tỷ đồng),...

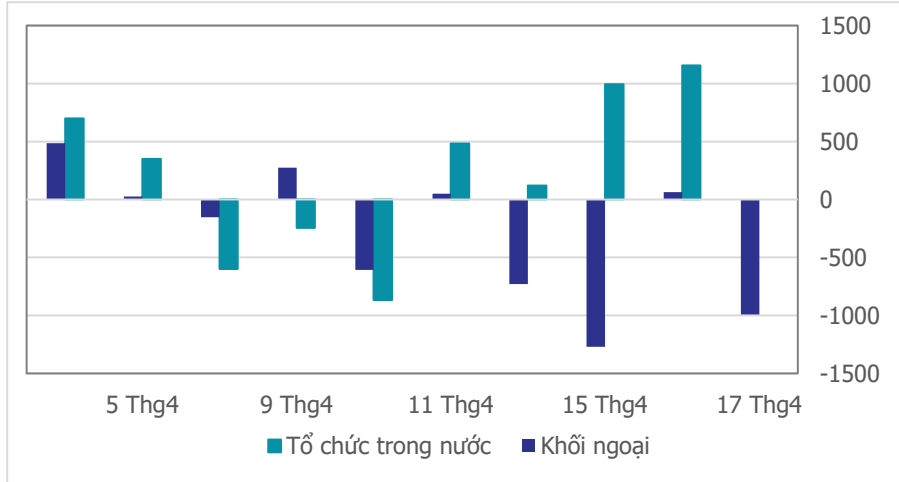
Quan điểm thị trường

- Tỷ giá vẫn là điểm nóng trong ngày hôm nay khi USD/VND tại ngân hàng tạo đỉnh mới - mức đỉnh lịch sử hiện nay. Điều này đã tác động tới tâm lý của giới đầu tư và kích hoạt áp lực bán trên thị trường chứng khoán. Dù hôm qua VN-Index hồi phục khá tốt về cuối phiên, nhưng mọi thành quả đó đã tan thành mây khói trong ngày giao dịch hôm nay. VN-Index đóng cửa ở mức thấp nhất phiên với hàng loạt nhóm cổ phiếu vốn hóa lớn và nhạy với thị trường sụt giảm sâu như: Ngân hàng (-2.0%), BĐS Dân cư (-2.35%), BĐS KCN (-3.24%), Chứng khoán (-3.87%)...
- Điểm tích cực hôm nay là thanh khoản sụt giảm với khối lượng khớp lệnh trên HSX giảm (-16.8%) so với mức trung bình 20 phiên nên sự hoảng loạn là chưa xảy ra. VN-Index đang test lại ngưỡng hỗ trợ (1,180 - 1,200) điểm, nhưng chưa có tín hiệu đảo chiều tăng điểm. Vì vậy vị thế mua thăm dò ở vùng này chưa mang về lợi nhuận và không loại trừ khả năng áp lực vẫn còn tiếp diễn trong các phiên tới. Vì vậy chúng tôi vẫn ưu tiên quan điểm thận trọng, hạn chế việc mua bình quân giá xuống và cần kiên nhẫn chờ đợi tín hiệu tích cực hơn mới gia tăng thêm tỷ trọng cổ phiếu. Ngưỡng quanh mốc 1,180 điểm có thể mở vị thế mua thăm dò đối với những tài khoản chưa cầm cổ phiếu.

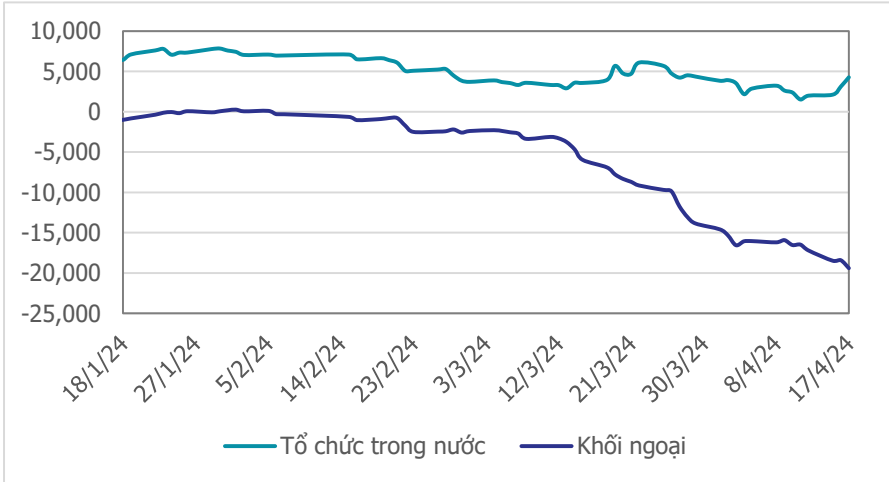
VN-INDEX



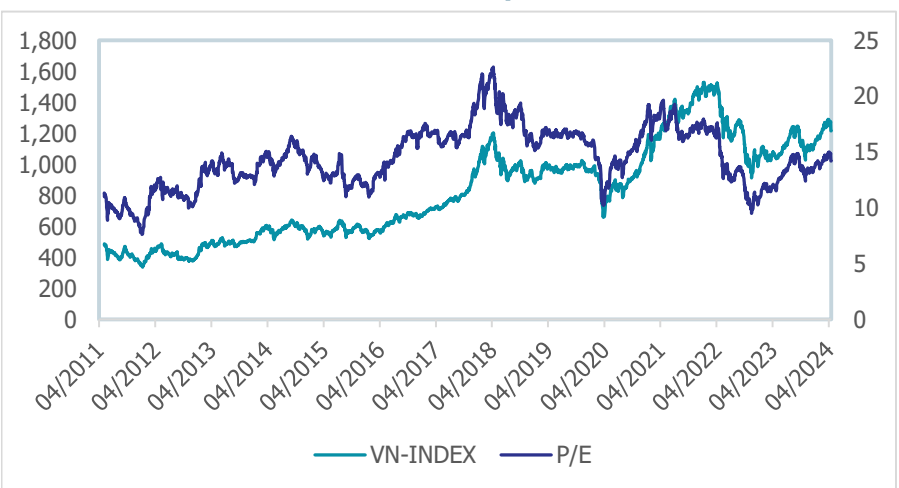
Giao dịch tổ chức trong nước và khối ngoại 10 phiên (tỷ)



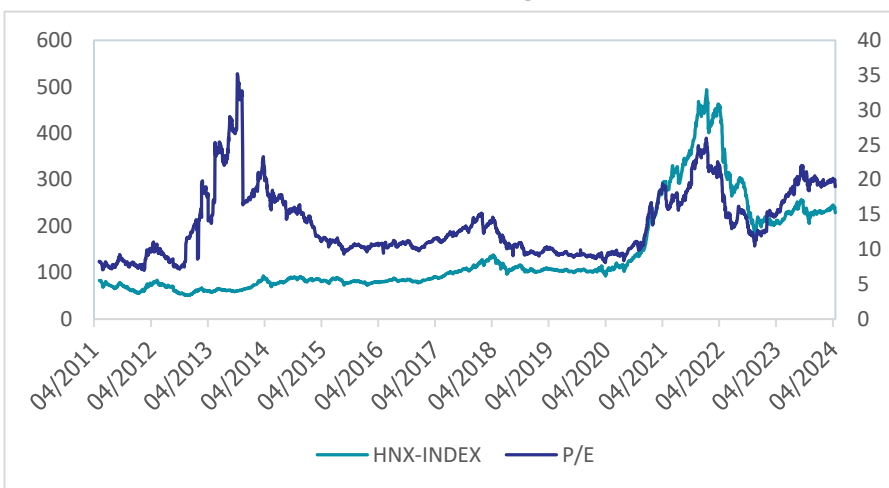
Lũy kế tổ chức trong nước và khối ngoại 3 tháng gần đây (tỷ)



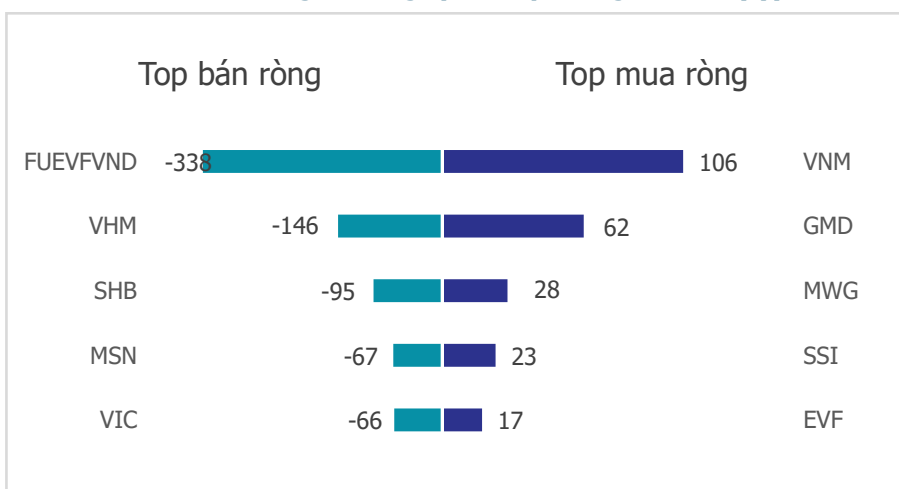
VN Index - PE lịch sử



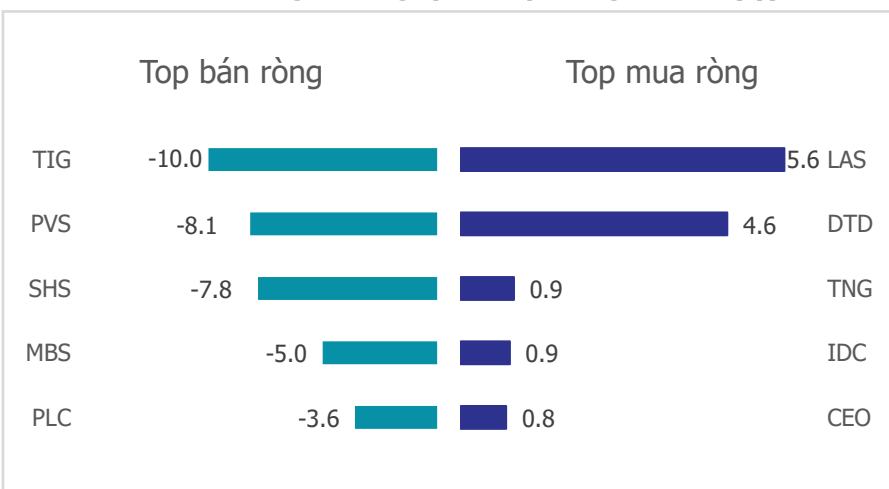
HNX Index - PE lịch sử



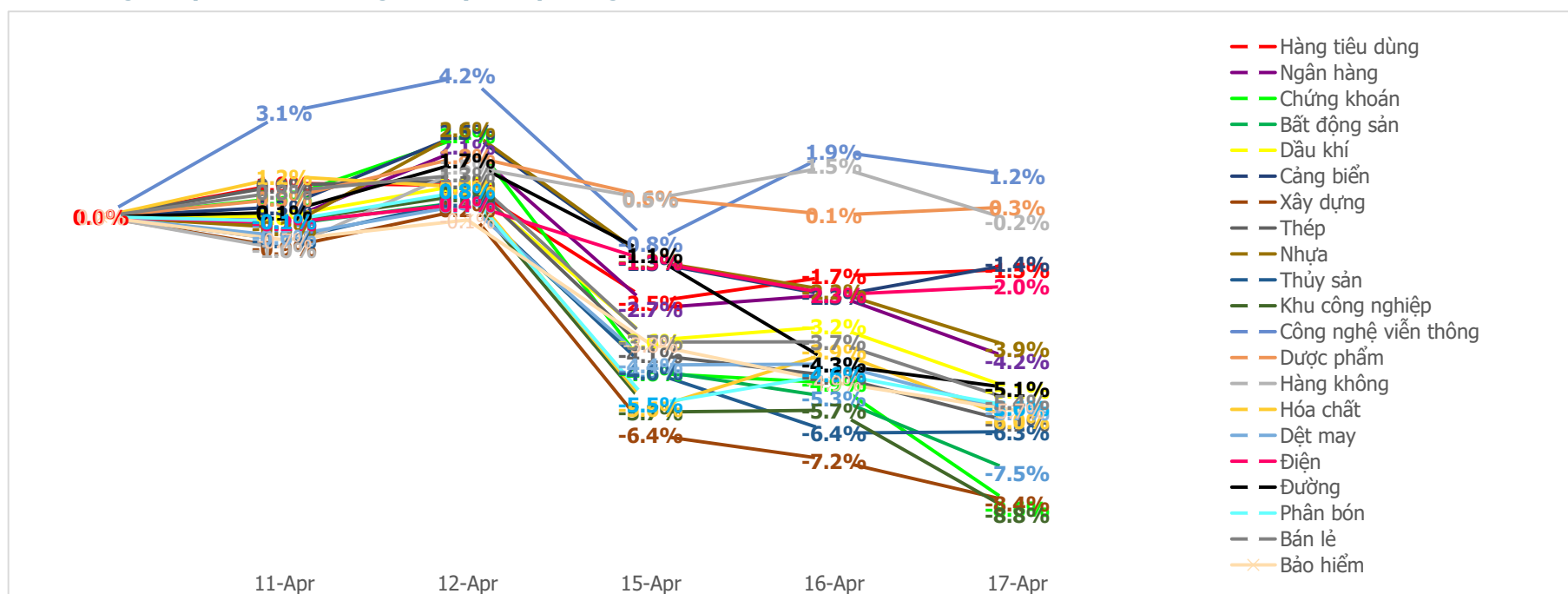
Mua bán ròng khối ngoại HSX phiên gần nhất (tỷ)



Mua bán ròng khối ngoại HNX phiên gần nhất (tỷ)



Diễn biến giao dịch theo nhóm ngành lũy kế 5 phiên gần nhất



LIÊN HỆ TRUNG TÂM NGHIÊN CỨU CSI:

Email: csi.research@vncsi.com

Tel: [\(+84\) 24 3926 0099 \(109\)](tel:+842439260099)

Người thực hiện: Lương Văn Sơn

Chuyên viên Phân tích Kinh tế Vĩ mô và Thị trường Chứng khoán

Email: sonlv@vncsi.com.vn

Hệ Thống Khuyến Nghị: Hệ thống khuyến nghị của CTCP Chứng khoán Kiến Thiết Việt Nam (CSI) được xây dựng dựa trên mức chênh lệch của giá mục tiêu 12 tháng và giá cổ phiếu trên thị trường tại thời điểm đánh giá.

Xếp hạng	Khi (giá mục tiêu – giá hiện tại)/giá hiện tại
MUA	$\geq 20\%$
KHẢ QUAN	Từ 10% đến 20%
PHÙ HỢP THỊ TRƯỜNG	Từ -10% đến +10%
KÉM KHẢ QUAN	Từ -10% đến - 20%
BÁN	$\leq -20\%$

Tuyên bố miễn trách nhiệm: Bản quyền thuộc về Công ty Cổ phần Chứng khoán Kiến Thiết Việt Nam (CSI), những thông tin sử dụng trong báo cáo được thu thập từ những nguồn đáng tin cậy và CSI không chịu trách nhiệm về tính chính xác của chúng. Các nhận định trong bản báo cáo này dựa trên cơ sở phân tích chi tiết và cẩn thận, theo đánh giá chủ quan của chúng tôi, là hợp lý trong thời điểm đưa ra báo cáo, các nhận định trong báo cáo này có thể thay đổi bất kì lúc nào mà không báo trước. Báo cáo này không nên được diễn giải như một đề nghị mua hay bán bất cứ một cổ phiếu nào. CSI sẽ không chịu trách nhiệm đối với tất cả hay bất kỳ thiệt hại nào hoặc sự kiện bị coi là thiệt hại đối với việc sử dụng toàn bộ thông tin hoặc ý kiến của báo cáo này. Báo cáo này không được phép sao chép, tái bản bởi bất kỳ cá nhân hoặc tổ chức nào khi chưa được phép của CSI.

TRỤ SỞ CSI

Tầng 11, Tòa nhà TNR, 54A Nguyễn Chí Thanh, Phường Láng Thượng, Quận Đống Đa, Hà Nội

ĐT: + 84 24 3926 0099 Website: <https://www.vncsi.com.vn>