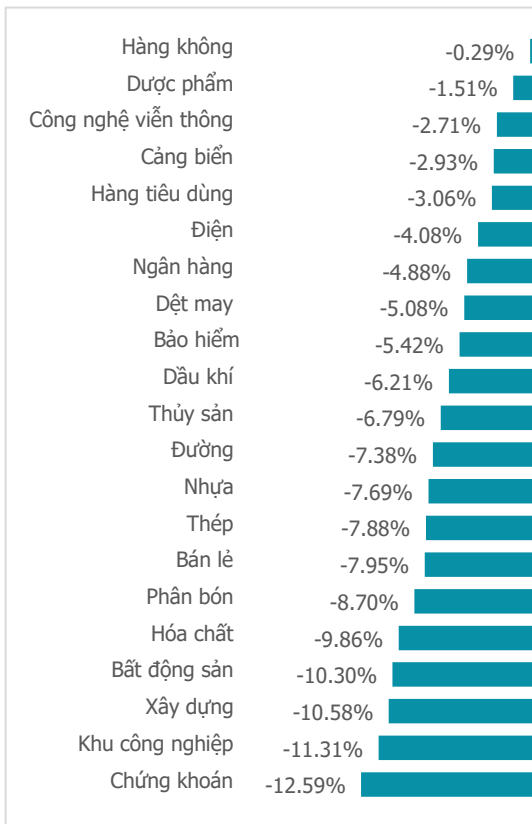


NGÀY 19/04/2024

KHỐI LỬA TRUNG ĐÔNG HÒA VỚI SỨC NÓNG ĐỒNG ĐÔ THỜI BAY HƠN 100 ĐIỂM TRONG TUẦN QUA

Tổng quan	Giá trị	Thay đổi
Vn-Index	1,174.85	-1.52%
KLGD (triệu CP)	996.70	24.39%
Giá trị (tỷ)	23,657.84	23.98%
HNXIndex	220.80	-2.39%
KLGD (triệu CP)	129.46	49.39%
Giá trị (tỷ)	2,598.24	52.71%
Khối ngoại	HSX	HNX
Mua (tỷ)	2,987.68	119.90
Bán (tỷ)	2,307.91	163.35
GT ròng (tỷ)	679.77	-43.45

Thay đổi giá trong ngày



Điểm nhận giao dịch

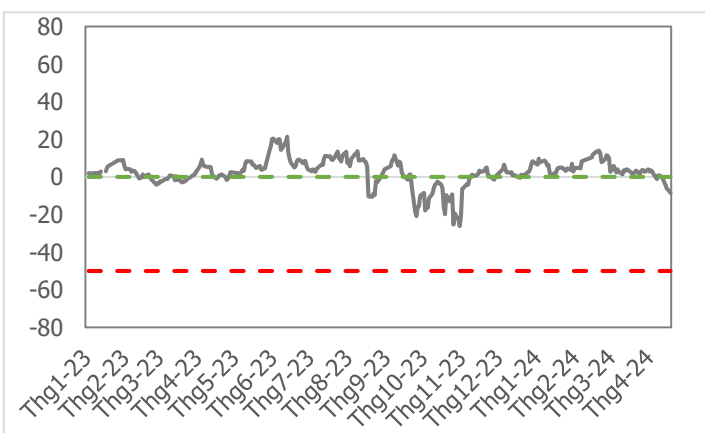
- Khối lửa, căng thẳng địa chính trị ở khu vực Trung Đông cùng với sức nóng của tỷ giá đã khiến thị trường Việt Nam trải qua tuần giao dịch âm đạm nhất trong vòng gần 2 năm qua. Thị trường chỉ giao dịch 4 phiên trong tuần qua tuy nhiên nhà đầu tư lại phải trải qua 4 phiên giảm điểm liên tiếp với mức rơi hơn 100 điểm. Khởi đầu bằng phiên thứ 2 giông bão khi thị trường bị bán tháo gần 60 điểm chỉ trong gần 1 tiếng giao dịch phiên chiều. Những phiên giao dịch sau đó áp lực bán tiếp tục đẩy chỉ số chìm sâu, lực cầu cho thấy sự nhập cuộc trong phiên cuối tuần song chưa thể đưa chỉ số hồi phục về tham chiếu. Đóng cửa tuần giao dịch 15/04-19/04, chỉ số VN-Index đóng cửa ở mức 1,174.85 điểm, giảm 101.75 điểm (-7.97%), xóa tan thành quả gần 3 tháng đầu năm.
- Thanh khoản có tuần giao dịch bùng nổ vượt trở lại mức bình quân 20 phiên khi áp lực bán gia tăng và lan rộng toàn thị trường. Lũy kế tuần giao dịch cả tuần giao dịch, thanh khoản bình quân trên sàn HSX đạt 1,070 triệu cổ phiếu (+41.23%), tương đương 26,117 tỷ đồng (+36.9%) về giá trị giao dịch.
- Độ mở thị trường chứng kiến sắc đỏ thống trị với 21/21 nhóm ngành giảm điểm. Áp lực bán "rực lửa" nhất đến từ các nhóm ngành như: Chứng khoán (-12.59%), KCN (-11.31%), Xây dựng (-10.58%),... Ngược lại các nhóm ngành có tính "phòng thủ" tỏ ra ít bị ảnh hưởng đơn cử như: Hàng không (-0.29%), Dược phẩm (-1.51%), Công nghệ viễn thông (-2.71%),...
- Khối ngoại vẫn tiếp đà bán ròng -1,520 tỷ đồng, đây đã là tuần bán ròng thứ 7 liên tiếp của khối ngoại trên sàn HSX. Tâm điểm bán ròng của nhóm nhà đầu tư ngoại vẫn là nhóm cổ phiếu vốn hóa lớn: VHM (-678 tỷ đồng), FUEVFVND (-385 tỷ đồng), CTG (-237 tỷ đồng),... Ở chiều mua ròng, khối ngoại tập trung gom các cổ phiếu như: GEX (+105 tỷ đồng), MWG (+94 tỷ đồng), GMD (+93 tỷ đồng),...

Quan điểm thị trường

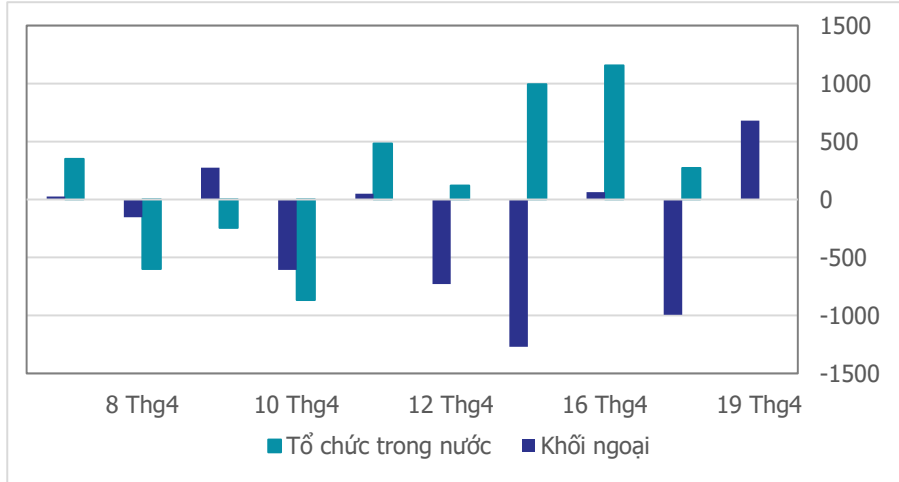
- Điểm nóng tỷ giá vẫn chưa có dấu hiệu hạ nhiệt khi chiến sự "Israel - Iran" có chiều hướng leo thang trong ngày hôm nay. Điều đó đã gây ra tác động tâm lý không nhỏ tới hành động của giới đầu khiến thị trường chứng khoán Châu Á đỏ lửa trong phiên giao dịch cuối tuần. Chứng trường Việt cũng không ngoại lệ khi đóng cửa giảm điểm khá sâu dù đã thu hẹp một phần đà giảm trong phiên sáng khi SBV thông báo bán USD can thiệp tỷ giá.
- Phiên giảm hôm nay khép lại một tuần giao dịch rất tiêu cực của chứng khoán Việt với liên tiếp 4 phiên giảm điểm mạnh trong tuần, xuyên thủng ngưỡng hỗ trợ (1,180 - 1,200) điểm với sắc đỏ bao phủ toàn bộ các nhóm ngành. Mức giảm rất mạnh ở hầu hết các nhóm cổ phiếu vốn hóa lớn và nhạy với thị trường như: Ngân hàng (-4.88%), Xây dựng (-10.58%), BĐS KCN (-11.31%), Chứng khoán (-12.59%).
- Thanh khoản trong tuần cũng là điều đáng chú ý, dù chỉ giao dịch 4 phiên, nhưng khối lượng khớp lệnh trên HSX vẫn tăng 13.6% so với mức trung bình 20 tuần. Áp lực bán hoàn toàn chủ động, nhấn chìm thị trường với thanh khoản ở mức cao cho thấy xu hướng giảm vẫn đang chiếm ưu thế. Chúng tôi đã khuyến nghị mở vị thế mua thăm dò ở ngưỡng (1,180 - 1,200) trong tuần và điều này hiện tại vẫn chưa mang lại lợi thế. Vì vậy chúng ta cần thận trọng hơn, hạn chế việc mua thêm, đồng thời ưu tiên chiến lược quản trị rủi ro. Ngưỡng hỗ trợ được kỳ vọng trong các tuần tới ở mốc (1,125 - 1,132) điểm.

Tâm lý thị trường

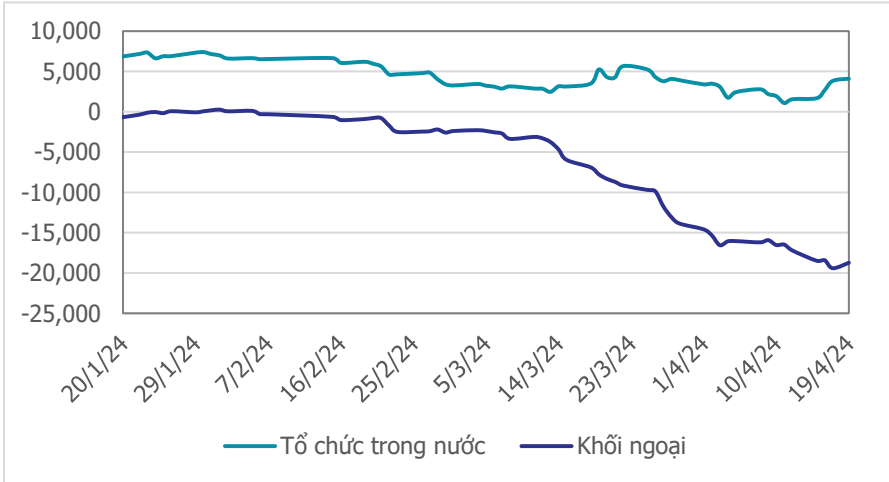
Bí quan Hưng phấn



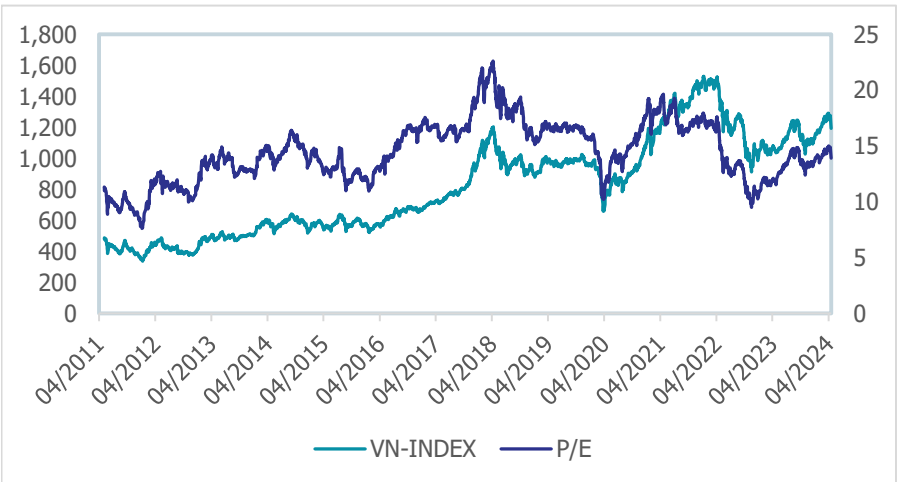
Giao dịch tổ chức trong nước và khối ngoại 10 phiên (tỷ)



Lũy kế tổ chức trong nước và khối ngoại 3 tháng gần đây (tỷ)



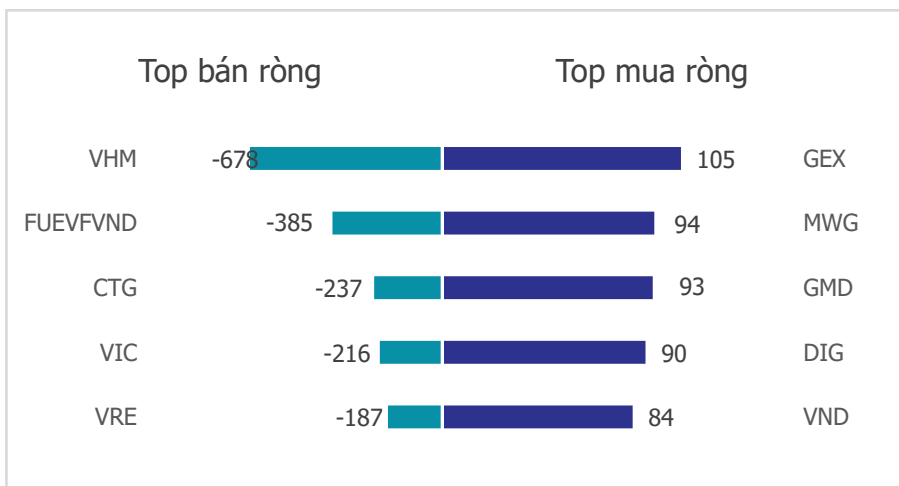
VN Index - PE lịch sử



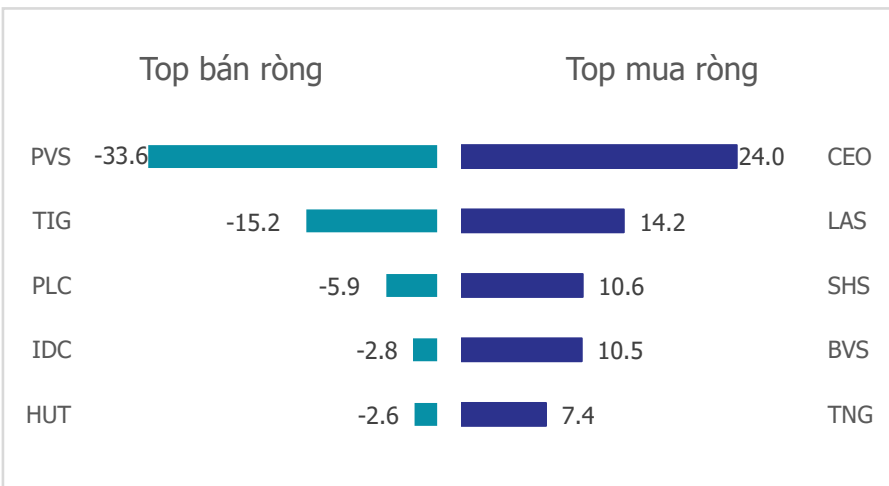
HNX Index - PE lịch sử



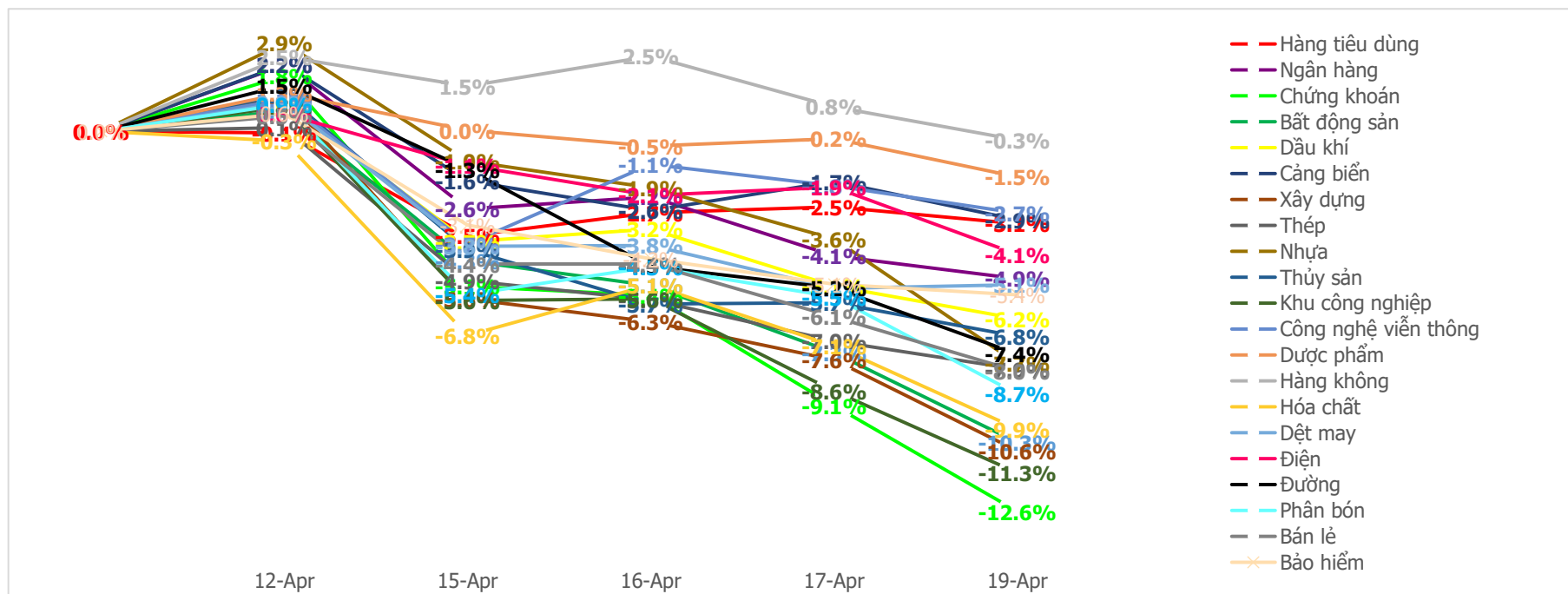
Mua bán ròng khối ngoại HSX 5 phiên gần nhất (tỷ)



Mua bán ròng khối ngoại HNX 5 phiên gần nhất (tỷ)



Diễn biến giao dịch theo nhóm ngành lũy kế 5 phiên gần nhất



LIÊN HỆ TRUNG TÂM NGHIÊN CỨU CSI:

Email: csi.research@vncsi.com

Tel: [\(+84\) 24 3926 0099 \(109\)](tel:+842439260099)

Người thực hiện: Lương Văn Sơn

Chuyên viên Phân tích Kinh tế Vĩ mô và Thị trường Chứng khoán

Email: sonlv@vncsi.com.vn

Hệ Thống Khuyến Nghị: Hệ thống khuyến nghị của CTCP Chứng khoán Kiến Thiết Việt Nam (CSI) được xây dựng dựa trên mức chênh lệch của giá mục tiêu 12 tháng và giá cổ phiếu trên thị trường tại thời điểm đánh giá.

Xếp hạng	Khi (giá mục tiêu – giá hiện tại)/giá hiện tại
MUA	$\geq 20\%$
KHẢ QUAN	Từ 10% đến 20%
PHÙ HỢP THỊ TRƯỜNG	Từ -10% đến +10%
KÉM KHẢ QUAN	Từ -10% đến - 20%
BÁN	$\leq -20\%$

Tuyên bố miễn trách nhiệm: Bản quyền thuộc về Công ty Cổ phần Chứng khoán Kiến Thiết Việt Nam (CSI), những thông tin sử dụng trong báo cáo được thu thập từ những nguồn đáng tin cậy và CSI không chịu trách nhiệm về tính chính xác của chúng. Các nhận định trong bản báo cáo này dựa trên cơ sở phân tích chi tiết và cẩn thận, theo đánh giá chủ quan của chúng tôi, là hợp lý trong thời điểm đưa ra báo cáo, các nhận định trong báo cáo này có thể thay đổi bất kì lúc nào mà không báo trước. Báo cáo này không nên được diễn giải như một đề nghị mua hay bán bất cứ một cổ phiếu nào. CSI sẽ không chịu trách nhiệm đối với tất cả hay bất kỳ thiệt hại nào hoặc sự kiện bị coi là thiệt hại đối với việc sử dụng toàn bộ thông tin hoặc ý kiến của báo cáo này. Báo cáo này không được phép sao chép, tái bản bởi bất kỳ cá nhân hoặc tổ chức nào khi chưa được phép của CSI.

TRỤ SỞ CSI

Tầng 11, Tòa nhà TNR, 54A Nguyễn Chí Thanh, Phường Láng Thượng, Quận Đống Đa, Hà Nội

ĐT: + 84 24 3926 0099 Website: <https://www.vncsi.com.vn>