

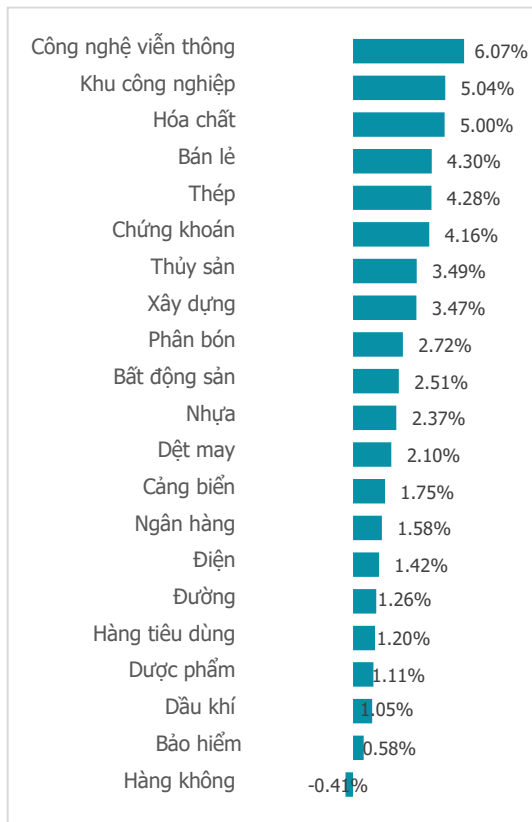
"BỘ ĐỘI VỀ LÀNG", VN-INDEX BẬT TĂNG GẦN 30 ĐIỂM

NGÀY 24/04/2024

Tổng quan	Giá trị	Thay đổi
Vn-Index	1,205.61	2.40%
KLGD (triệu CP)	756.36	4.72%
Giá trị (tỷ)	19,794.30	13.38%
HNXIndex	227.87	2.35%
KLGD (triệu CP)	84.65	14.22%
Giá trị (tỷ)	1,608.52	15.32%

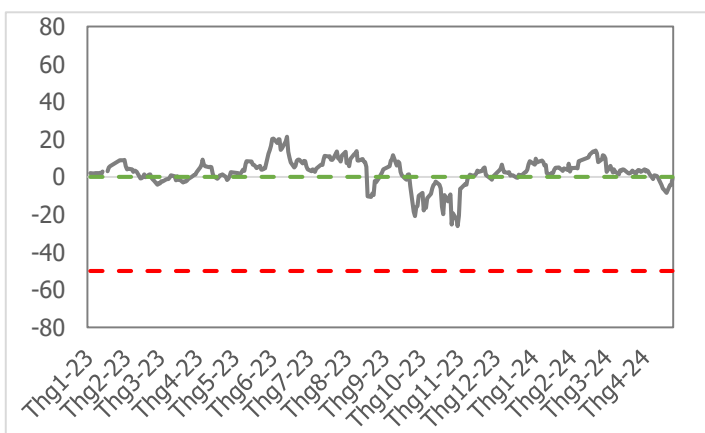
Khoi ngoại	HSX	HNX
Mua (tỷ)	2,498.64	130.44
Bán (tỷ)	2,749.93	70.07
GT ròng (tỷ)	-251.30	60.37

Thay đổi giá trong ngày



Tâm lý thị trường

Bí quan Hưng phấn



Điểm nhận giao dịch

- Tương chừng phiên điều chỉnh trước đó sẽ đánh gục nỗ lực hồi phục của thị trường thì lực cầu bất ngờ trở lại mạnh mẽ, đưa chỉ số vượt qua mốc tâm lý 1,200 điểm. Đã từ rất lâu thị trường mới có 1 phiên giao dịch trọn vẹn trong sắc xanh. Ngay từ đầu phiên giao dịch dòng tiền đã trực chờ bút phá, dòng tiền đổ vào không quá mạnh mẽ song cũng là đủ để bút phá mạnh mẽ về điểm số khi lực bán có phần suy kiệt. Trên sàn HSX, sắc xanh áp đảo hoàn toàn với 435 cổ phiếu tăng điểm, số mã điều chỉnh chỉ chiếm vốn vẹn 69 mã. Đóng cửa phiên giao dịch ngày 24/4, chỉ số VN-Index đóng cửa ở mức 1,205.61 điểm, tăng 28.21 điểm (+2.4%).
- Thanh khoản cho thấy tín hiệu cải thiện nhẹ, song vẫn duy trì ở mức thấp hơn trung bình 20 phiên phản ánh tâm lý thận trọng của nhiều nhà đầu tư. Lũy kế cuối phiên giao dịch, thanh khoản khớp lệnh trên sàn HSX đạt 756 triệu cổ phiếu (+4.72%), tương đương 19,794 tỷ đồng (+13.38%) về giá trị giao dịch.
- Độ mở thị trường đảo chiều nhanh chóng, sắc xanh trở lại vị trí thống trị với 20/21 nhóm ngành tăng điểm. Dẫn đầu là "nổi dậy" là các nhóm ngành tiêu biểu như: Công nghệ viễn thông (+6.07%), BĐS KCN (+5.04%), Bán lẻ (+4.3%), Chứng khoán (+4.16%),... Hàng không (-0.41%) là nhóm ngành duy nhất "không cất cánh" trong phiên hôm nay.
- Diễn biến giao dịch khối ngoại tương đối bất ngờ khi mua ròng trong hầu hết thời gian giao dịch và "lật mặt" bán ròng trong những phút cuối phiên ATC. Lũy kế phiên cuối phiên hôm nay, khối ngoại đã bán ròng -251 tỷ đồng trên sàn HSX. Tâm điểm bán ròng khối ngoại thuộc về nhóm cổ phiếu vốn hóa lớn như: FUEVFVND (-984 tỷ đồng), VHM (-85 tỷ đồng), VCB (-51 tỷ đồng). Ở chiều mua ròng, nhóm nhà đầu tư ngoại tập trung gom các cổ phiếu như: HPG (+164 tỷ đồng), MWG (+160 tỷ đồng), VND (+91 tỷ đồng),...

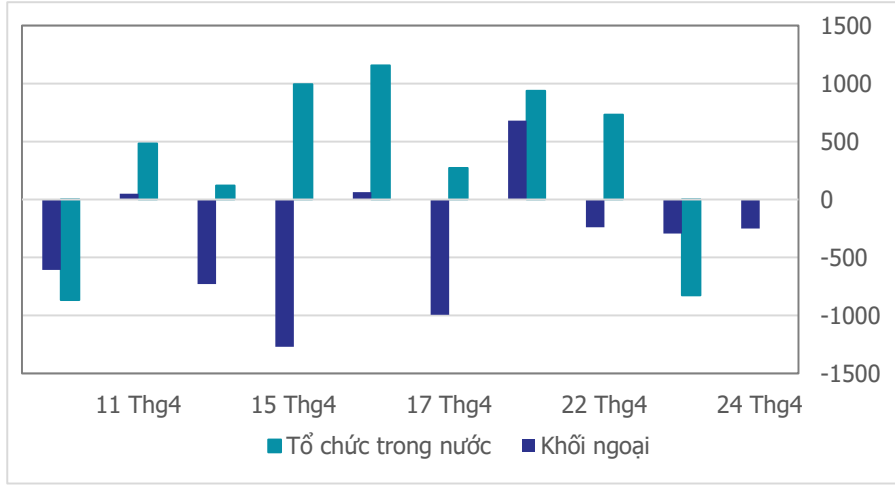
Quan điểm thị trường

- Điểm nóng tỷ giá USD/VND có phần hạ nhiệt trong ngày hôm nay sau nhiều biện pháp can thiệp mạnh tay của SBV. Điều đó như làn không khí tươi mát thổi qua thị trường chứng khoán sau nhiều ngày nóng bức dưới áp lực của tỷ giá. Chứng trường vì thế mà có một phiên hồi phục rất ấn tượng với sắc xanh bao phủ gần như tất cả các nhóm ngành, chỉ trừ Hàng không (-0.41%) là giảm điểm nhẹ. Mức tăng trên 4% bao gồm các nhóm ngành: Bán lẻ (+4.3%), Hóa Chất (+5.0%), BĐS KCN (+5.03%), Công nghệ thông tin (+6.07%)...
- Mặc dù bút phá mạnh về điểm số, song thanh khoản vẫn khá dè dặt ở mức thấp. Khối lượng khớp lệnh trên HSX vẫn giảm 22.3% so với mức trung bình 20 phiên. Vì vậy phiên tăng rất mạnh về điểm số hôm nay vẫn chưa đủ tín hiệu để xác nhận sự đảo chiều mà vẫn nghiêng về nhịp hồi kỹ thuật. Quán tính hồi phục có thể kéo VN-Index tiến tới ngưỡng kháng cự (1,220 - 1,245) điểm, và tại ngưỡng này chúng tôi duy trì quan điểm bán, vị thế mua cần kiên nhẫn chờ sự xác định của động lượng hoặc kiên trì chờ VN-Index test ngưỡng hỗ trợ (1,125 - 1,137) điểm.

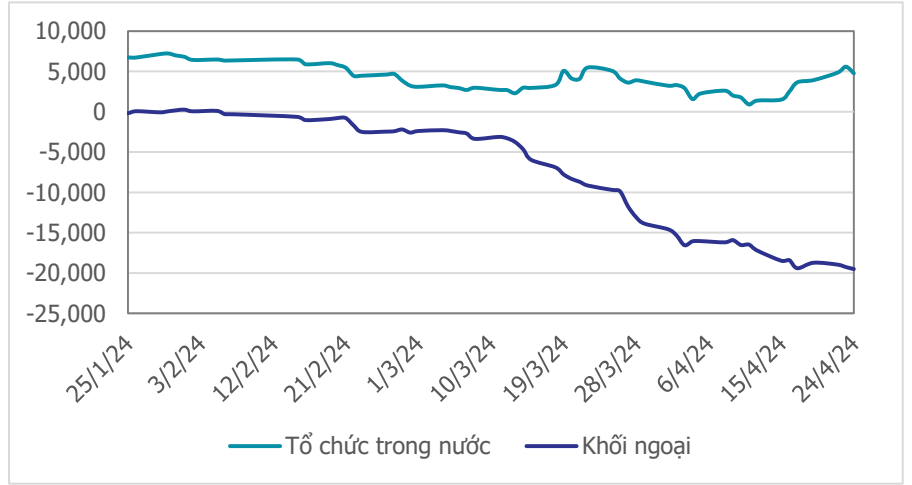
VN-INDEX



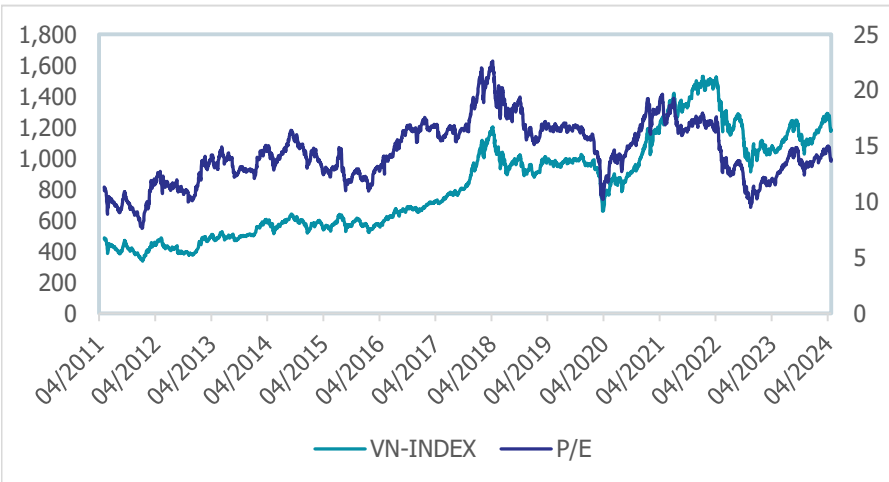
Giao dịch tổ chức trong nước và khối ngoại 10 phiên (tỷ)



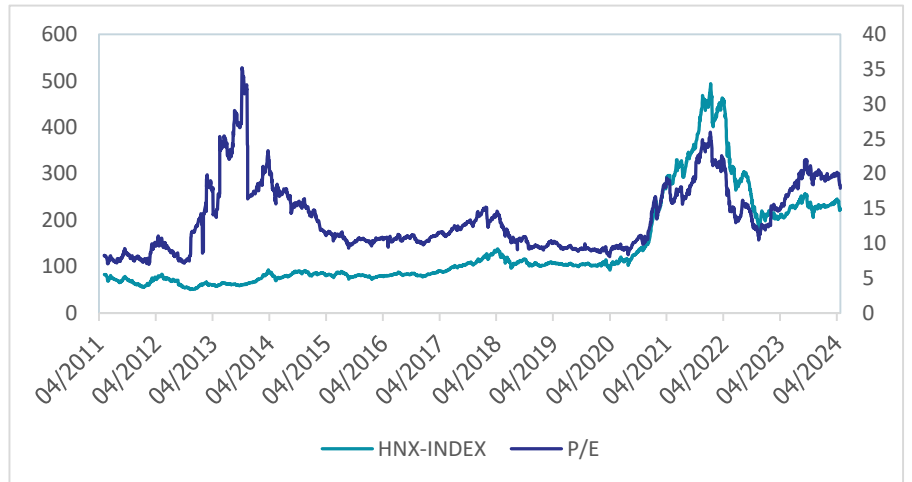
Lũy kế tổ chức trong nước và khối ngoại 3 tháng gần đây (tỷ)



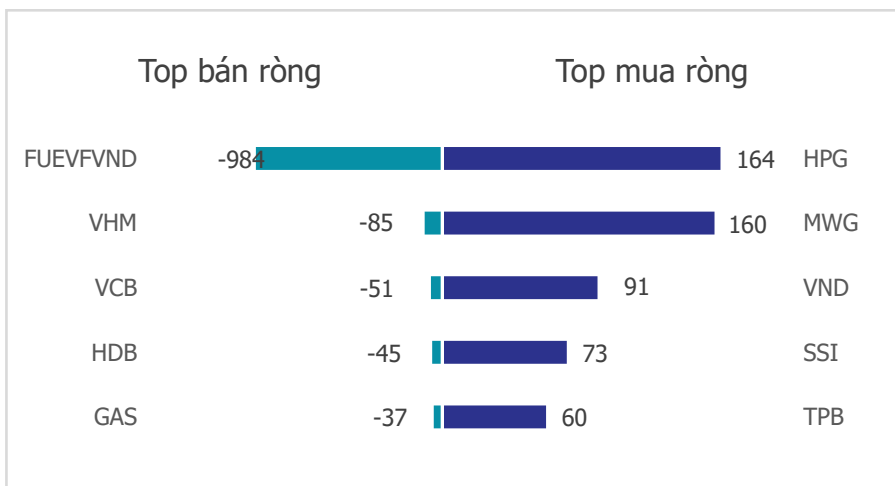
VN Index - PE lịch sử



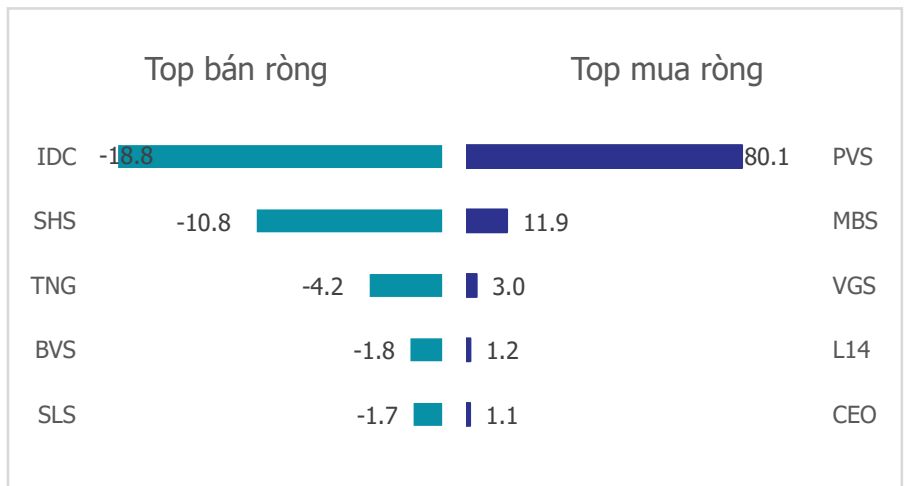
HNX Index - PE lịch sử



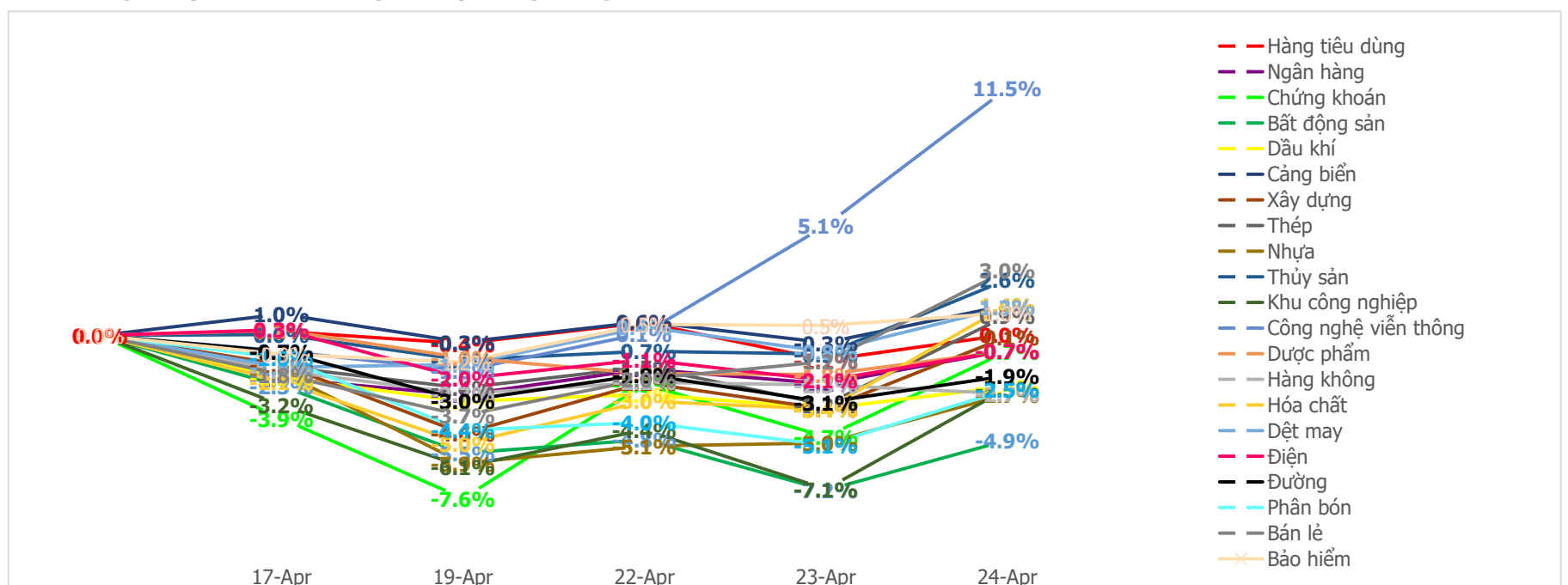
Mua bán ròng khối ngoại HSX phiên gần nhất (tỷ)



Mua bán ròng khối ngoại HNX phiên gần nhất (tỷ)



Diễn biến giao dịch theo nhóm ngành lũy kế 5 phiên gần nhất



LIÊN HỆ TRUNG TÂM NGHIÊN CỨU CSI:

Email: csi.research@vncsi.com

Tel: [\(+84\) 24 3926 0099 \(109\)](tel:+842439260099)

Người thực hiện: Lương Văn Sơn

Chuyên viên Phân tích Kinh tế Vĩ mô và Thị trường Chứng khoán

Email: sonlv@vncsi.com.vn

Hệ Thống Khuyến Nghị: Hệ thống khuyến nghị của CTCP Chứng khoán Kiến Thiết Việt Nam (CSI) được xây dựng dựa trên mức chênh lệch của giá mục tiêu 12 tháng và giá cổ phiếu trên thị trường tại thời điểm đánh giá.

Xếp hạng	Khi (giá mục tiêu – giá hiện tại)/giá hiện tại
MUA	$\geq 20\%$
KHẢ QUAN	Từ 10% đến 20%
PHÙ HỢP THỊ TRƯỜNG	Từ -10% đến +10%
KÉM KHẢ QUAN	Từ -10% đến - 20%
BÁN	$\leq -20\%$

Tuyên bố miễn trách nhiệm: Bản quyền thuộc về Công ty Cổ phần Chứng khoán Kiến Thiết Việt Nam (CSI), những thông tin sử dụng trong báo cáo được thu thập từ những nguồn đáng tin cậy và CSI không chịu trách nhiệm về tính chính xác của chúng. Các nhận định trong bản báo cáo này dựa trên cơ sở phân tích chi tiết và cẩn thận, theo đánh giá chủ quan của chúng tôi, là hợp lý trong thời điểm đưa ra báo cáo, các nhận định trong báo cáo này có thể thay đổi bất kì lúc nào mà không báo trước. Báo cáo này không nên được diễn giải như một đề nghị mua hay bán bất cứ một cổ phiếu nào. CSI sẽ không chịu trách nhiệm đối với tất cả hay bất kỳ thiệt hại nào hoặc sự kiện bị coi là thiệt hại đối với việc sử dụng toàn bộ thông tin hoặc ý kiến của báo cáo này. Báo cáo này không được phép sao chép, tái bản bởi bất kỳ cá nhân hoặc tổ chức nào khi chưa được phép của CSI.

TRỤ SỞ CSI

Tầng 11, Tòa nhà TNR, 54A Nguyễn Chí Thanh, Phường Láng Thượng, Quận Đống Đa, Hà Nội

ĐT: + 84 24 3926 0099 Website: <https://www.vncsi.com.vn>