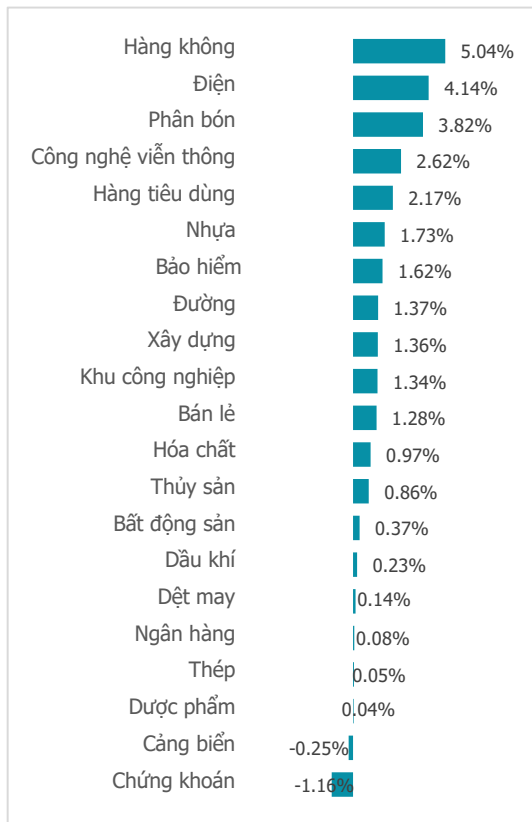


NGÀY 02/05/2024

Tổng quan	Giá trị	Thay đổi
Vn-Index	1,216.36	0.57%
KLGD (triệu CP)	523.87	-6.41%
Giá trị (tỷ)	14,350.69	-7.08%
HNXIndex	227.49	0.30%
KLGD (triệu CP)	49.00	-29.65%
Giá trị (tỷ)	1,027.93	-26.24%

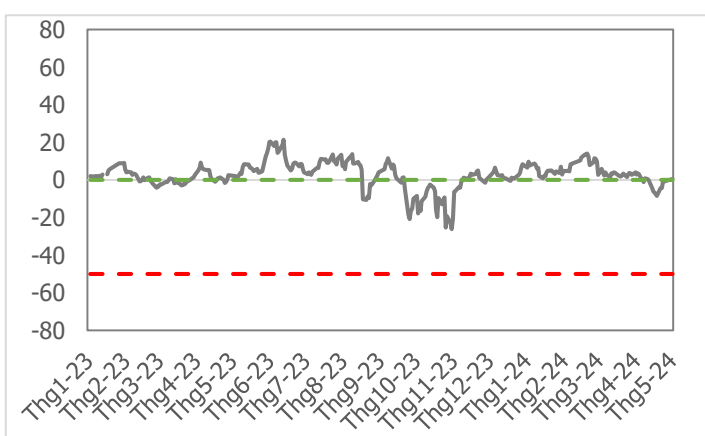
Khối ngoại	HSX	HNX
Mua (tỷ)	1,662.21	35.82
Bán (tỷ)	2,573.82	54.50
GT ròng (tỷ)	-911.61	-18.68

Thay đổi giá trong ngày



Tâm lý thị trường

Bí quan Hưng phấn



THANH KHOẢN ĐÙ HỊU, VN-INDEX VẪN TĂNG GẦN 7 ĐIỂM TRONG NGÀY TRỞ LẠI

Điểm nhấn giao dịch

- Trở lại sau 5 ngày đóng băng, thị trường Việt Nam giao dịch khá thận trọng trong phiên giao dịch đầu tiên của tháng 5, tháng được giới đầu tư không đặt nhiều kỳ vọng vì là: "sell in may and go away". Nửa đầu phiên sáng, thị trường giao dịch tương đối giằng co, nhóm vốn hóa lớn chỉ có thể duy trì trạng thái cân bằng trong khi nhóm Midcap vẫn có phần trầm lắng. Sắc xanh dần chiếm ưu thế rõ rệt hơn trong phiên chiều. Nhiều cổ phiếu nhóm Midcap bật tăng khá ấn tượng như nhóm cổ phiếu điện, phân bón, hóa chất,... Đóng cửa phiên giao dịch ngày 02/05, chỉ số VN-Index đóng cửa ở mức 1,216.36 điểm, tăng 6.84 điểm (+0.57%), đóng cửa ở mức cao nhất phiên.
- Trái với diễn biến tích cực về điểm số, thanh khoản tiếp tục trầm lắng, phản ánh tâm lý thận trọng của phần lớn nhà đầu tư. Lũy kế cuối phiên giao dịch, thanh khoản khớp lệnh trên sàn HSX đạt 523 triệu cổ phiếu (-6.41%), tương đương 14,350 tỷ đồng (-7.08%) về giá trị giao dịch.
- Diễn biến tích cực cuối phiên giúp độ mở thị trường áp đảo bởi sắc xanh với 19/21 nhóm ngành tăng điểm. Dẫn dắt đà tăng trong phiên hôm nay gồm có các nhóm ngành như: Hàng không (+5.04%), Điện (+4.14%), Phân bón (+3.82%), Công nghệ viễn thông (+2.62%),... Nhóm chứng khoán điều chỉnh giảm 1.16% khi lỡ hẹn go live KRX đầu tháng 5, cùng với Cảng biển (-0.25%) là 2 nhóm ngành duy nhất giảm điểm.
- Khối ngoại khởi đầu tháng 5 với phiên bán ròng -912 tỷ đồng trên sàn HSX. Một cái tên khá xa lạ trong hoạt động mua bán của khối ngoại bất ngờ trở thành tâm điểm bán ròng: BWE (-514 tỷ đồng). Ngoài ra FUSSVFL (-130 tỷ đồng), SSI (-103 tỷ đồng), CTG (-65 tỷ đồng),... là những cái tên bị khối ngoại bán mạnh. Ở chiều mua ròng, nhóm nhà đầu tư ngoại gom các cổ phiếu như: MWG (+241 tỷ đồng), BID (+55 tỷ đồng), VNM (+45 tỷ đồng),...

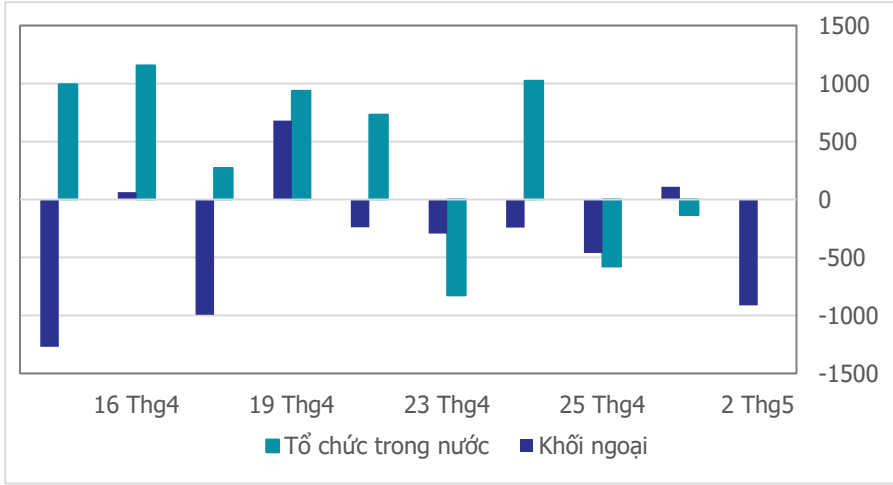
Quan điểm thị trường

- Quán tính tăng điểm được duy trì sau kỳ nghỉ dài. Tuy nhiên, thanh khoản vẫn là điểm trừ đáng chú ý khi duy trì ở mức thấp, không hỗ trợ cho xu hướng hồi phục. Cụ thể, khối lượng khớp lệnh trên HSX sụt giảm 36.5% so với mức trung bình 20 phiên. Điều này cho thấy tâm lý của giới đầu tư vẫn rất thận trọng, những phiên tăng điểm thiếu động lượng thiên về nhịp hồi kỹ thuật và chưa thể xác nhận xu hướng đảo chiều tăng điểm.
- Điểm tích cực là sắc xanh trải rộng ra nhiều nhóm ngành (19/21 nhóm ngành tăng điểm), tuy nhiên biên độ tăng điểm mạnh chủ yếu ở nhóm cổ phiếu vốn hóa nhỏ và trung bình mà thiếu vắng các nhóm ngành trụ cột như: Hàng không (+5.04%), Điện (+4.14%), Phân bón (+3.82%)... vì vậy nên động lực tăng điểm không mạnh. Chúng tôi tiếp tục duy trì quan điểm thận trọng, hạn chế việc mua thêm đồng thời cần bán hạ tỷ trọng khi đà hồi phục đưa VN-Index tiến tới ngưỡng kháng cự (1,225 - 1,247) điểm trong các phiên tới. Ở chiều hướng mua mới, chúng tôi duy trì quan điểm thận trọng, chờ đợi sự xác nhận của động lượng đến từ khối lượng hoặc kiên nhẫn chờ đợi VN-Index test ngưỡng hỗ trợ (1,125 - 1,132) điểm.

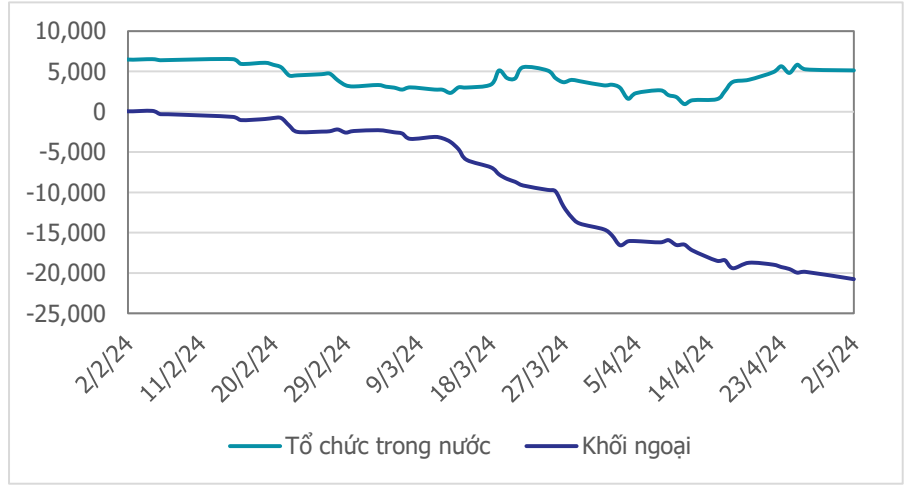
VN-INDEX



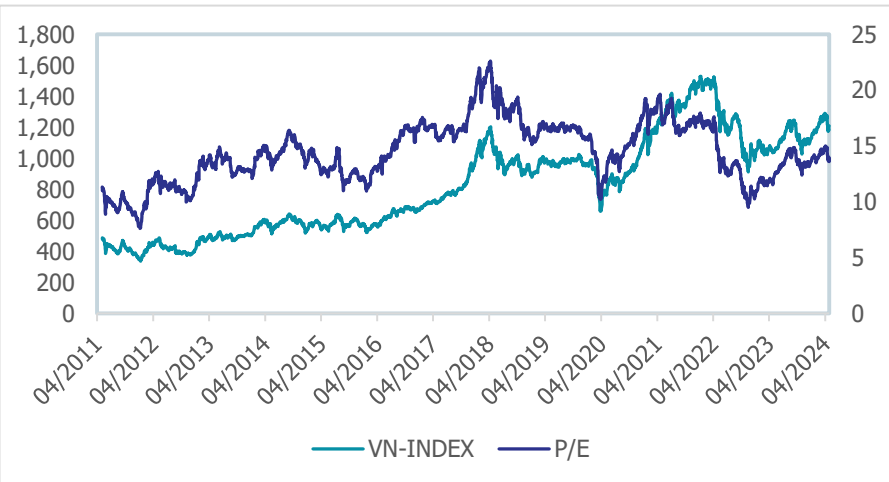
Giao dịch tổ chức trong nước và khối ngoại 10 phiên (tỷ)



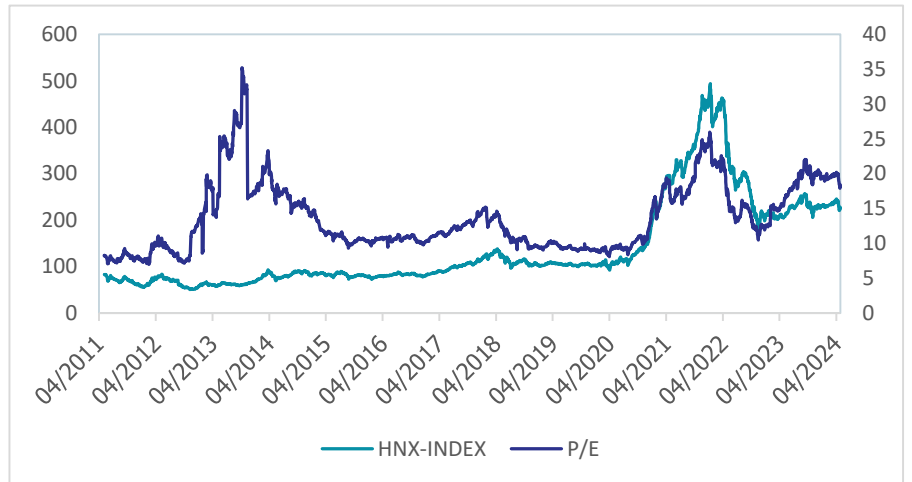
Lũy kế tổ chức trong nước và khối ngoại 3 tháng gần đây (tỷ)



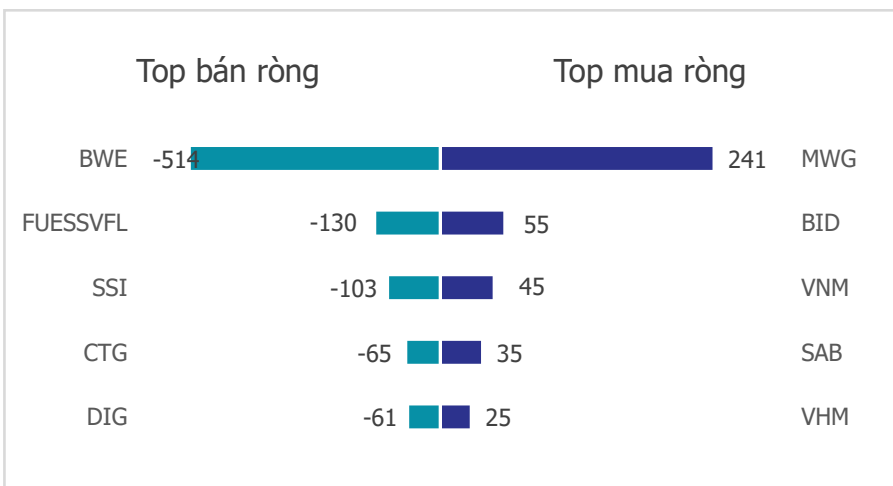
VN Index - PE lịch sử



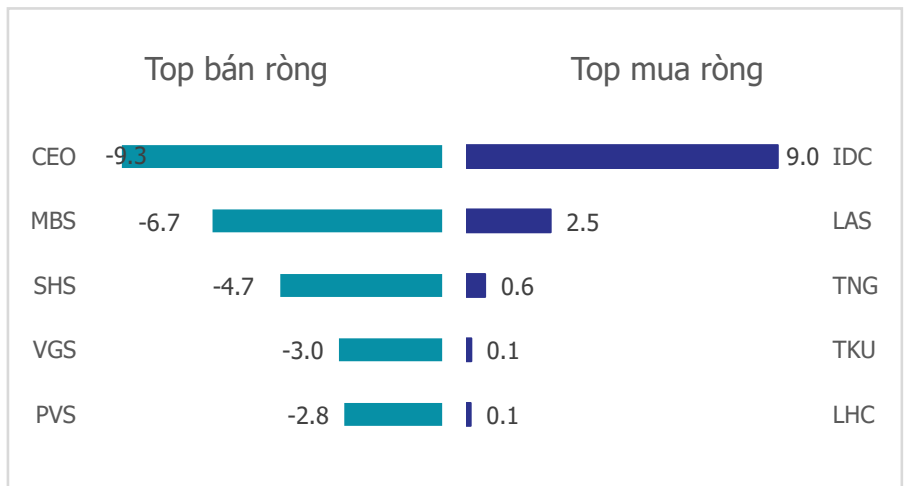
HNX Index - PE lịch sử



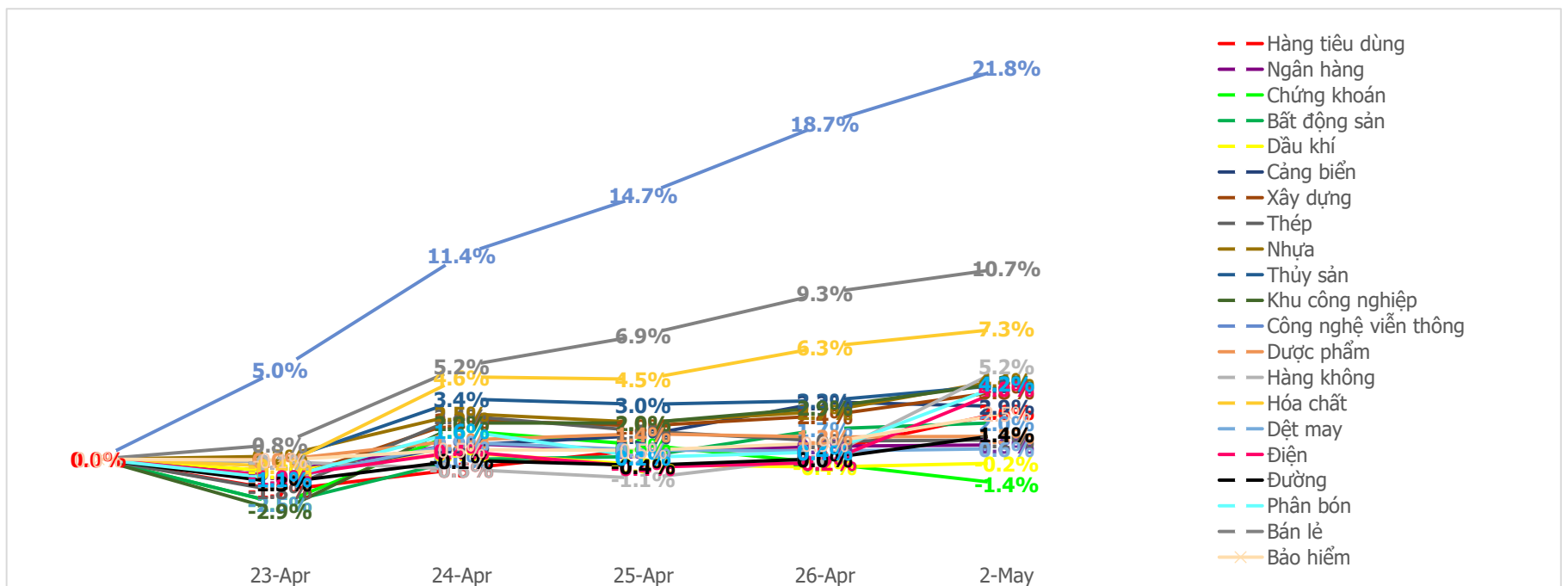
Mua bán ròng khối ngoại HSX phiên gần nhất (tỷ)



Mua bán ròng khối ngoại HNX phiên gần nhất (tỷ)



Diễn biến giao dịch theo nhóm ngành lũy kế 5 phiên gần nhất



LIÊN HỆ TRUNG TÂM NGHIÊN CỨU CSI:

Email: csi.research@vncsi.com

Tel: [\(+84\) 24 3926 0099 \(109\)](tel:+842439260099)

Người thực hiện: Lương Văn Sơn

Chuyên viên Phân tích Kinh tế Vĩ mô và Thị trường Chứng khoán

Email: sonlv@vncsi.com.vn

Hệ Thống Khuyến Nghị: Hệ thống khuyến nghị của CTCP Chứng khoán Kiến Thiết Việt Nam (CSI) được xây dựng dựa trên mức chênh lệch của giá mục tiêu 12 tháng và giá cổ phiếu trên thị trường tại thời điểm đánh giá.

Xếp hạng	Khi (giá mục tiêu – giá hiện tại)/giá hiện tại
MUA	$\geq 20\%$
KHẢ QUAN	Từ 10% đến 20%
PHÙ HỢP THỊ TRƯỜNG	Từ -10% đến +10%
KÉM KHẢ QUAN	Từ -10% đến - 20%
BÁN	$\leq -20\%$

Tuyên bố miễn trách nhiệm: Bản quyền thuộc về Công ty Cổ phần Chứng khoán Kiến Thiết Việt Nam (CSI), những thông tin sử dụng trong báo cáo được thu thập từ những nguồn đáng tin cậy và CSI không chịu trách nhiệm về tính chính xác của chúng. Các nhận định trong bản báo cáo này dựa trên cơ sở phân tích chi tiết và cẩn thận, theo đánh giá chủ quan của chúng tôi, là hợp lý trong thời điểm đưa ra báo cáo, các nhận định trong báo cáo này có thể thay đổi bất kì lúc nào mà không báo trước. Báo cáo này không nên được diễn giải như một đề nghị mua hay bán bất cứ một cổ phiếu nào. CSI sẽ không chịu trách nhiệm đối với tất cả hay bất kỳ thiệt hại nào hoặc sự kiện bị coi là thiệt hại đối với việc sử dụng toàn bộ thông tin hoặc ý kiến của báo cáo này. Báo cáo này không được phép sao chép, tái bản bởi bất kỳ cá nhân hoặc tổ chức nào khi chưa được phép của CSI.

TRỤ SỞ CSI

Tầng 11, Tòa nhà TNR, 54A Nguyễn Chí Thanh, Phường Láng Thượng, Quận Đống Đa, Hà Nội

ĐT: + 84 24 3926 0099 Website: <https://www.vncsi.com.vn>