

NGÀY 03/05/2024

TÀU LƯỢN CUỐI PHIÊN, VN-INDEX THOÁT THUA PHÚT ATC

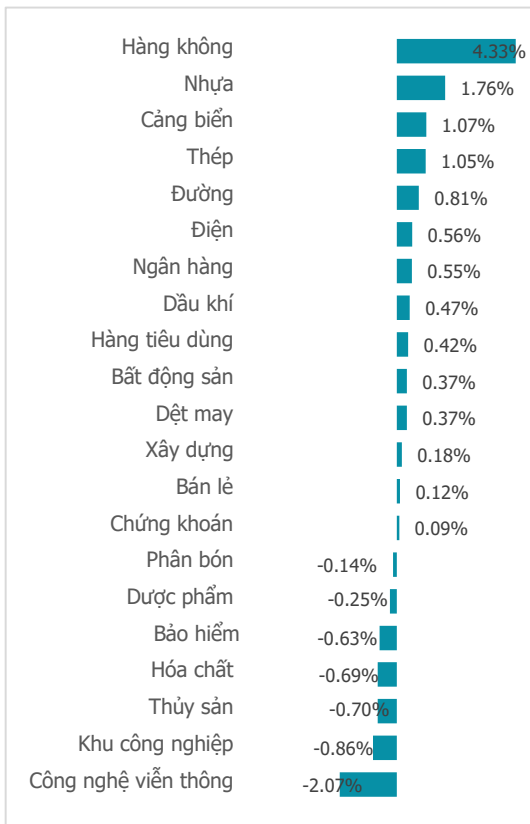
Tổng quan	Giá trị	Thay đổi
Vn-Index	1,221.03	0.38%
KLGD (triệu CP)	600.60	14.60%
Giá trị (tỷ)	16,982.72	18.28%
HNXIndex	228.22	0.32%
KLGD (triệu CP)	68.08	38.93%
Giá trị (tỷ)	1,402.13	36.40%

Khối ngoại	HSX	HNX
Mua (tỷ)	1,850.90	96.37
Bán (tỷ)	1,297.06	67.15
GT ròng (tỷ)	553.84	29.22

Điểm nhấn giao dịch

- Tiếp bước đà thăng hoa của chứng khoán Mỹ đêm hôm qua, thị trường Việt Nam khởi đầu phiên giao dịch cuối tuần khá hứng khởi khi mở GAP tăng đến hơn 6 điểm và duy trì đà tăng trong suốt phiên sáng. Phiên chiều chứng kiến những diễn biến tương đối bất ngờ, lực bán bất ngờ nổi dậy cuối phiên đẩy chỉ số xuống dưới mức tham chiếu. Thị trường chỉ thoát thua gang tấc trong phiên ATC nhờ đòn bẩy từ nhóm cổ phiếu vốn hóa lớn. Đóng cửa phiên giao dịch ngày 3/5, chỉ số VN-Index đóng cửa ở mức 1,221.03 điểm, tăng 4.67 điểm (+0.38%).
- Thanh khoản thị trường có sự cải thiện nhẹ, đặc biệt gia tăng trong phiên chiều với diễn biến tàu lượn tương đối nhanh. Lũy kế cuối phiên giao dịch, thanh khoản khớp lệnh trên sàn HSX đạt 600 triệu cổ phiếu (+14.6%), tương đương 16,982 tỷ đồng (+18.28%) về giá trị giao dịch.
- Nỗ lực cuối phiên của phe bán chưa thể giúp sắc đỏ trở lại, sắc xanh vẫn chiếm lĩnh thị trường với 14/21 nhóm ngành tăng điểm. Dẫn dắt đà hồi phục của chỉ số trong phiên hôm nay là các nhóm ngành như: Hàng không (+4.33%), Nhựa (+1.76%), Cảng biển (+1.07%),... Ngược lại nhóm các cổ phiếu: Công nghệ viễn thông (-2.07%), BĐS KCN (-0.86%), Thủy sản (-0.70%),... kìm chân thị trường bút tốc.
- Khối ngoại bất ngờ mua ròng +553 tỷ đồng trên sàn HSX sau phiên bán mạnh gần -1000 tỷ đồng trước đó. Tâm điểm mua ròng khối ngoại trong phiên hôm nay thuộc về nhóm cổ phiếu: MWG (+545 tỷ đồng), PDR (+84 tỷ đồng), VRE (+60 tỷ đồng),... Ở chiều bán ròng nhóm nhà đầu tư ngoại xả mạnh những cái tên quen thuộc như: FUSSVFL (-127 tỷ đồng), VHM (-57 tỷ đồng), STB (-27 tỷ đồng),...

Thay đổi giá trong ngày

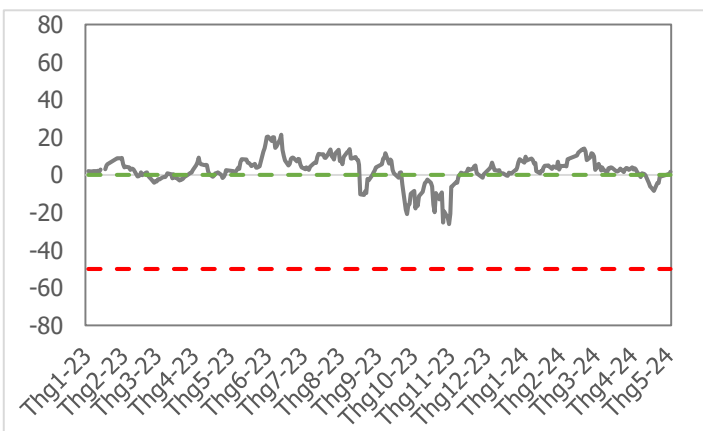


Quan điểm thị trường

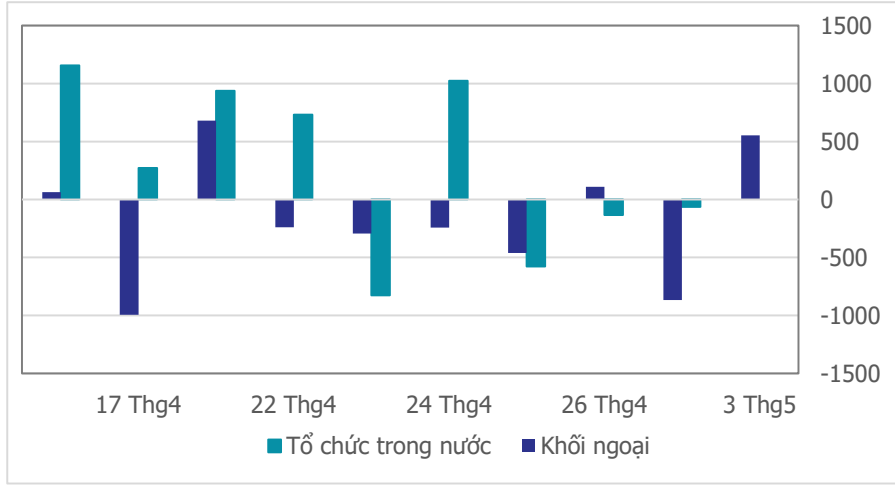
- VN-Index có phiên tăng điểm thứ 2 liên tiếp sau kỳ nghỉ lễ với sắc xanh chiếm ưu thế trên các nhóm ngành (14/21 nhóm ngành tăng điểm). Trong đó, biên độ tăng điểm mạnh chỉ xuất hiện ở những nhóm có vốn hóa trung bình và nhỏ như: Hàng không (+4.33%), Nhựa (+1.76%), Cảng biển (+1.07%)...
- Thanh khoản tiếp tục duy trì ở mức thấp trong phiên hôm nay (giảm 28.4% so với mức trung bình 20 phiên) cho thấy giới đầu tư vẫn rất thận trọng. Bối cảnh thị trường hồi phục tăng điểm nhưng thanh khoản thấp và đà tăng chỉ phân bổ ở nhóm cổ phiếu vốn hóa vừa và nhỏ cho thấy động lực bút phá là không mạnh. Xác suất cao đây vẫn là nhịp hồi phục kỹ thuật, chứ chưa đủ tín hiệu xác nhận xu hướng tăng điểm quay trở lại. Hơn nữa, VN-Index hôm nay đã xuất hiện áp lực bán quanh ngưỡng 1,225 điểm của mốc kháng cự kỳ vọng (1,225 -1,247) điểm, củng cố thêm cho quan điểm của nhịp hồi trong xu hướng điều chỉnh. Nhịp hồi vẫn có thể tiếp tục kéo VN-Index tiến tới mốc kháng cự quanh 1,247 điểm trong các phiên của tuần tới và tại mốc này, chúng tôi tiếp tục duy trì quan điểm bán. Ở chiều hướng mua mới, chúng tôi duy trì quan điểm thận trọng, chờ đợi sự xác nhận của động lượng đến từ khối lượng hoặc kiên nhẫn chờ đợi VN-Index test ngưỡng hỗ trợ (1,125 - 1,132) điểm.

Tâm lý thị trường

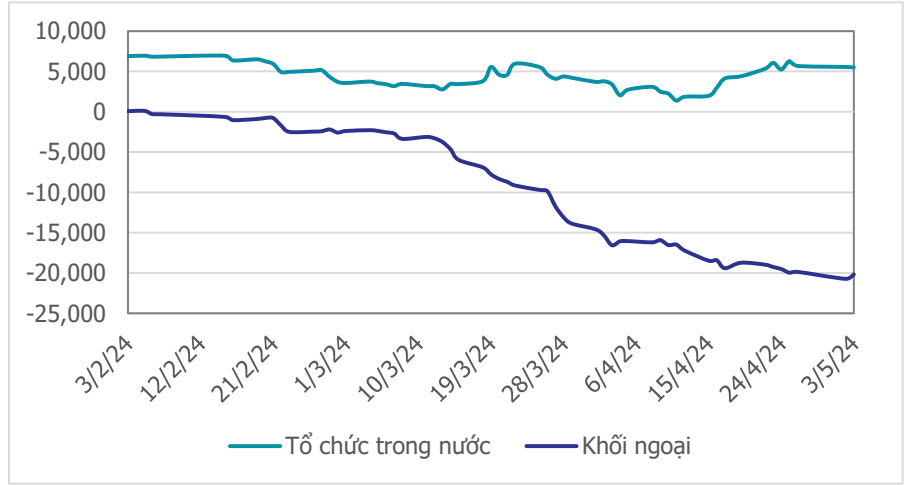
Bí quan Hưng phấn



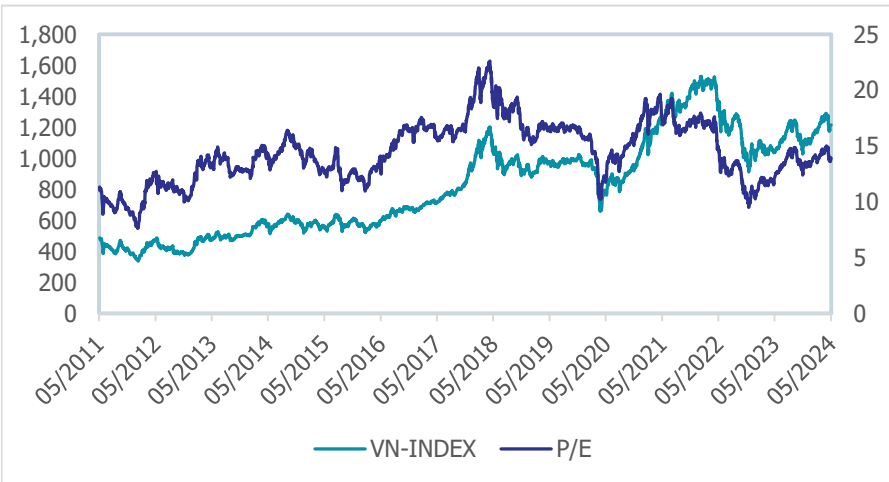
Giao dịch tổ chức trong nước và khối ngoại 10 phiên (tỷ)



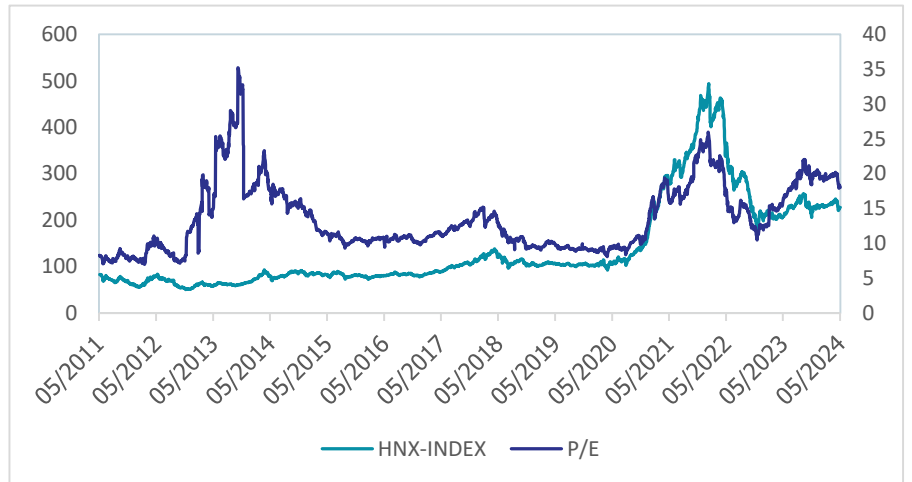
Lũy kế tổ chức trong nước và khối ngoại 3 tháng gần đây (tỷ)



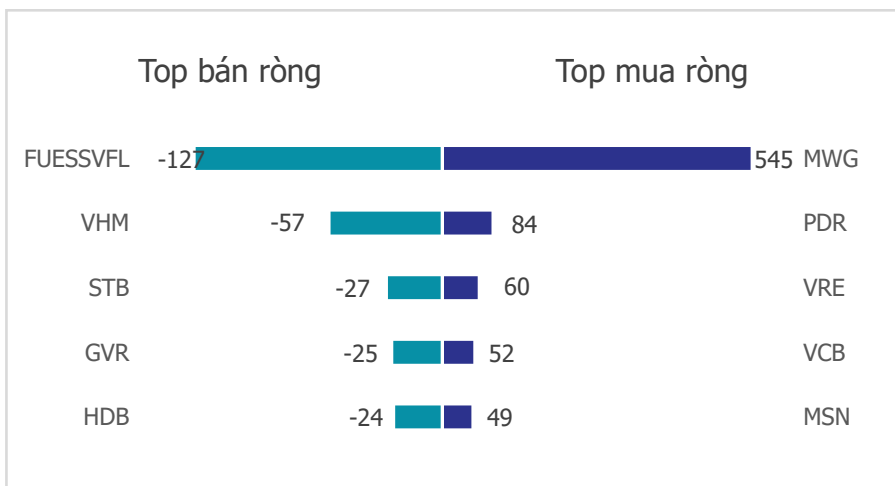
VN Index - PE lịch sử



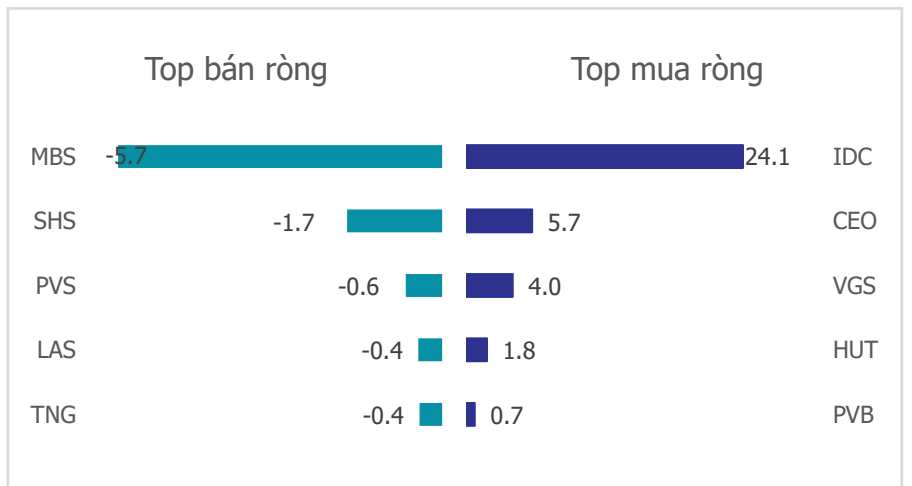
HNX Index - PE lịch sử



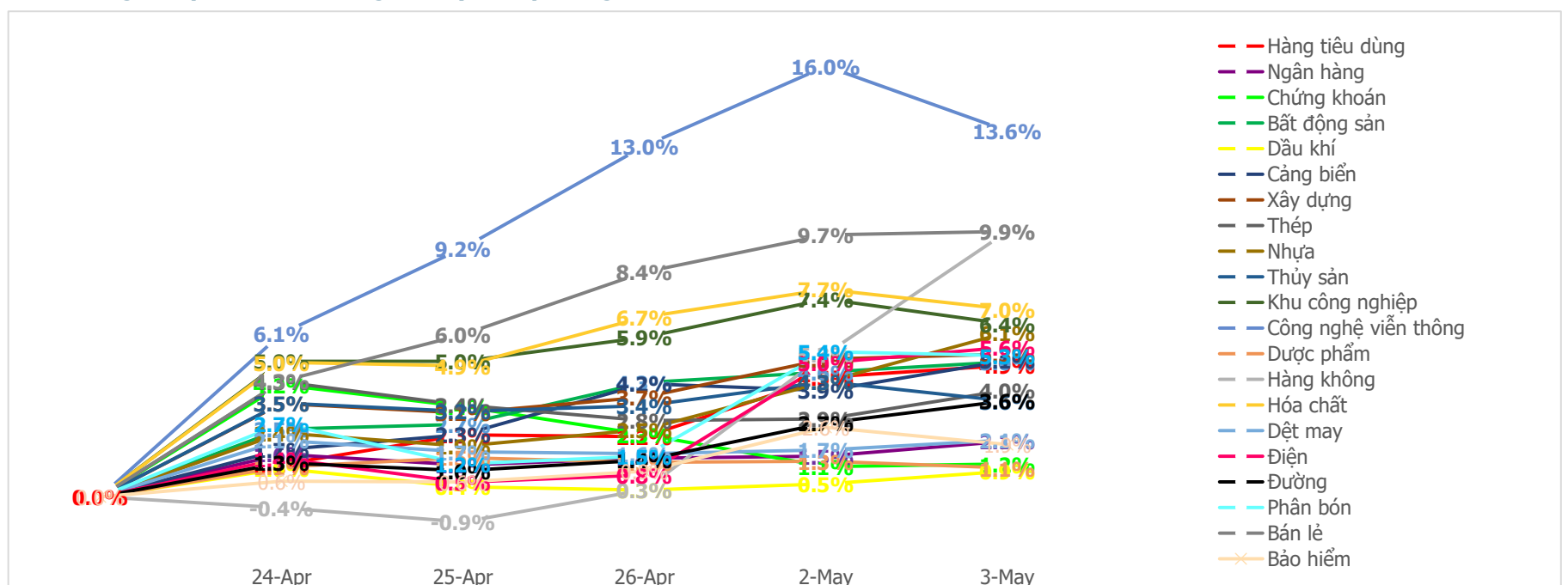
Mua bán ròng khối ngoại HSX phiên gần nhất (tỷ)



Mua bán ròng khối ngoại HNX phiên gần nhất (tỷ)



Diễn biến giao dịch theo nhóm ngành lũy kế 5 phiên gần nhất



LIÊN HỆ TRUNG TÂM NGHIÊN CỨU CSI:

Email: csi.research@vncsi.com

Tel: [\(+84\) 24 3926 0099 \(109\)](tel:+842439260099)

Người thực hiện: Lương Văn Sơn

Chuyên viên Phân tích Kinh tế Vĩ mô và Thị trường Chứng khoán

Email: sonlv@vncsi.com.vn

Hệ Thống Khuyến Nghị: Hệ thống khuyến nghị của CTCP Chứng khoán Kiến Thiết Việt Nam (CSI) được xây dựng dựa trên mức chênh lệch của giá mục tiêu 12 tháng và giá cổ phiếu trên thị trường tại thời điểm đánh giá.

Xếp hạng	Khi (giá mục tiêu – giá hiện tại)/giá hiện tại
MUA	$\geq 20\%$
KHẢ QUAN	Từ 10% đến 20%
PHÙ HỢP THỊ TRƯỜNG	Từ -10% đến +10%
KÉM KHẢ QUAN	Từ -10% đến - 20%
BÁN	$\leq -20\%$

Tuyên bố miễn trách nhiệm: Bản quyền thuộc về Công ty Cổ phần Chứng khoán Kiến Thiết Việt Nam (CSI), những thông tin sử dụng trong báo cáo được thu thập từ những nguồn đáng tin cậy và CSI không chịu trách nhiệm về tính chính xác của chúng. Các nhận định trong bản báo cáo này dựa trên cơ sở phân tích chi tiết và cẩn thận, theo đánh giá chủ quan của chúng tôi, là hợp lý trong thời điểm đưa ra báo cáo, các nhận định trong báo cáo này có thể thay đổi bất kì lúc nào mà không báo trước. Báo cáo này không nên được diễn giải như một đề nghị mua hay bán bất cứ một cổ phiếu nào. CSI sẽ không chịu trách nhiệm đối với tất cả hay bất kỳ thiệt hại nào hoặc sự kiện bị coi là thiệt hại đối với việc sử dụng toàn bộ thông tin hoặc ý kiến của báo cáo này. Báo cáo này không được phép sao chép, tái bản bởi bất kỳ cá nhân hoặc tổ chức nào khi chưa được phép của CSI.

TRỤ SỞ CSI

Tầng 11, Tòa nhà TNR, 54A Nguyễn Chí Thanh, Phường Láng Thượng, Quận Đống Đa, Hà Nội

ĐT: + 84 24 3926 0099 Website: <https://www.vncsi.com.vn>