

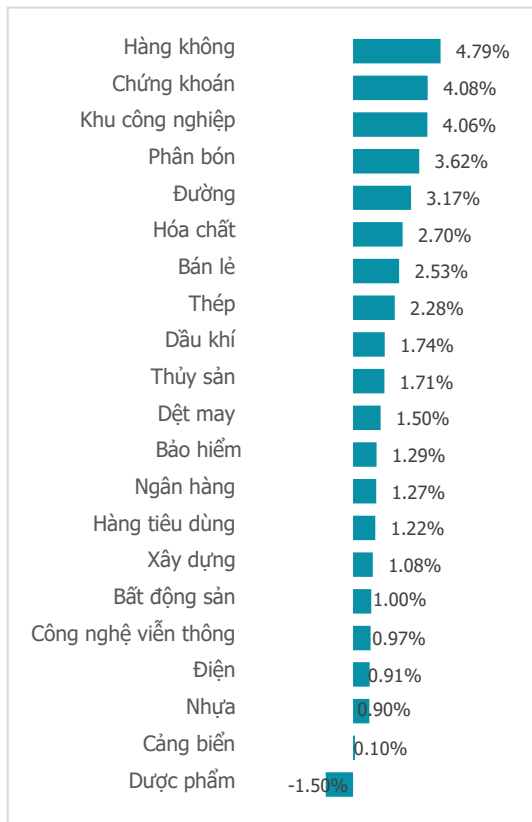
"NỘI-NGOẠI ĐỒNG LÒNG", VN-INDEX BAY CAO HƠN 20 ĐIỂM

NGÀY 06/05/2024

Tổng quan	Giá trị	Thay đổi
Vn-Index	1,241.58	1.68%
KLGD (triệu CP)	821.27	36.69%
Giá trị (tỷ)	20,829.83	22.59%
HNXIndex	232.29	1.78%
KLGD (triệu CP)	87.05	27.87%
Giá trị (tỷ)	1,955.05	39.43%

Khối ngoại	HSX	HNX
Mua (tỷ)	1,661.22	89.52
Bán (tỷ)	1,419.12	30.31
GT ròng (tỷ)	242.10	59.21

Thay đổi giá trong ngày



Điểm nhấn giao dịch

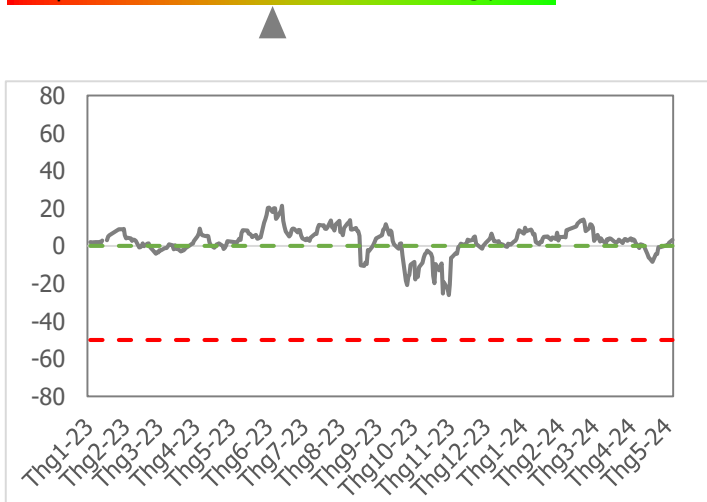
- Cùng với những cơn nóng đầu mùa hạ, thị trường dần nóng trở lại sau tháng 4 giống bão cuốn bay hơn 100 điểm. Khởi đầu ngày giao dịch không thể suôn sẻ hơn khi lực cầu đẩy chỉ số mở gap tăng hơn 5 điểm. Sắc xanh lan tỏa khắp thị trường nhờ lực cầu áp đảo, nổi bật là nhóm cổ phiếu Midcaps hút vốn mạnh. Trên sàn HSX có đến 16 cổ phiếu tăng hết biên độ trên 390 cổ phiếu tăng điểm, số mã điều chỉnh chỉ chiếm 76 cổ phiếu. Đóng cửa phiên giao dịch ngày 6/5, chỉ số VN-Index đóng cửa ở mức 1,241.58 điểm, tăng 20.55 điểm (+1.68%), đóng cửa ở mức gần cao nhất phiên.
- Thanh khoản cho thấy nhiều nỗ lực cải thiện (+%) so với phiên cuối tuần trước. Mặc dù vậy mức thanh khoản trên vẫn chưa thể vượt mức trung bình 20 phiên giao dịch. Lũy kế cuối phiên giao dịch, thanh khoản khớp lệnh trên sàn HSX đạt 821 triệu cổ phiếu (+36.69%), tương đương 20,829 tỷ đồng (+22.59%) về giá trị giao dịch.
- Độ mở thị trường là bức tranh xanh bát ngát với 20/21 nhóm ngành tăng điểm. Bứt phá mạnh trong phiên hôm nay gồm có các nhóm ngành như: Hàng không (+4.79%), Chứng khoán (+4.08%), BĐS KCN (+4.06%), Phân bón (+3.62%),... Dược phẩm (-1.50%) là nhóm ngành duy nhất chịu áp lực điều chỉnh.
- Khối ngoại có phiên mua ròng thứ 2 liên tiếp trong tháng 5 với giá trị giao dịch đạt 242 tỷ đồng trên sàn HSX. MWG (+101 tỷ đồng) được khối ngoại "yêu lại", liên tiếp được mua ròng trong những phiên gần đây. Ngoài ra DIG (+45 tỷ đồng), PDR (+41 tỷ đồng),... cũng được khối ngoại gom mạnh. Ở chiều hướng bán ròng, nhóm nhà đầu tư ngoại bán mạnh những cổ phiếu vốn hóa lớn như: FUESSVFL (-132 tỷ đồng), HDB (-102 tỷ đồng), VHM (-64 tỷ đồng),...

Quan điểm thị trường

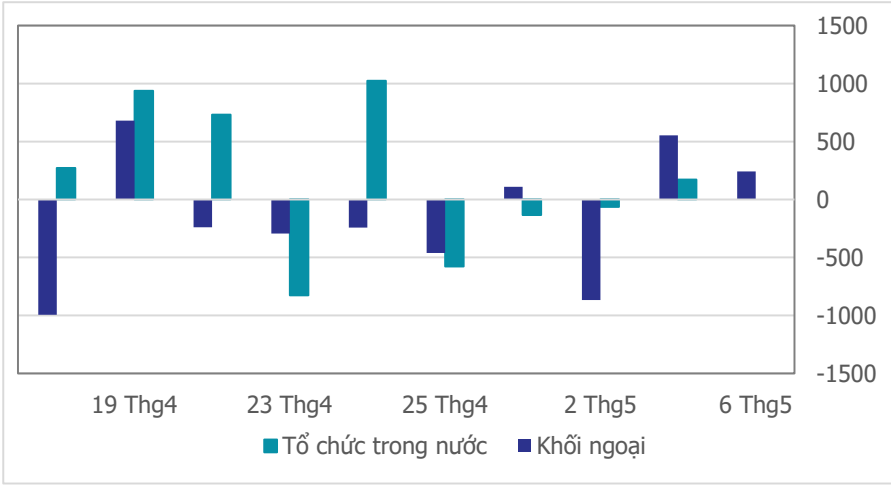
- Hôm nay là một phiên giao dịch đầu tuần bùng nổ của chứng trường Việt. Sắc xanh chiếm ưu thế ngay khi mở cửa và càng giao dịch càng thăng hoa. Dòng tiền tăng điểm lan rộng ra tất cả các nhóm ngành, chỉ trừ nhóm cổ phiếu phòng thủ Dược phẩm (-1.50%) là đóng cửa trong sắc đỏ. Biên độ tăng điểm mạnh thuộc về các nhóm Hàng không (+4.79%), Chứng khoán (+4.08%), BĐS KCN (+4.06%), Phân bón (+3.62%)... cho thấy tâm lý lạc quan hơn của giới đầu tư khi những nhóm nhạy với thị trường và có vốn hóa trung bình lớn bắt đầu gia nhập và top tăng giá.
- Thanh khoản cũng là điểm nhấn đáng chú ý trong phiên giao dịch hôm nay khi tăng mạnh so với phiên trước (+36.7%), nhưng so với mức trung bình 20 phiên thì vẫn sụt giảm 13.9%. Biên độ tăng điểm là rất tốt, tâm lý của giới đầu tư cũng tích cực so với các phiên trước đó, cộng với tín hiệu kỹ thuật từ chỉ báo MACD báo hiệu điểm qua cho thấy khả năng cao sắc xanh tiếp tục chiếm ưu thế trong phiên kế tiếp. Tuy vậy, thanh khoản phiên hôm nay chưa thực sự bùng nổ tương xứng với biên độ tăng mạnh của chỉ số nên chúng tôi vẫn quan ngại cho vị thế mua ở thời điểm hiện tại. Hơn nữa, mốc kháng cự quanh ngưỡng 1,247 đang cận kề và có khả năng sẽ được test trong phiên tới, nên chúng tôi duy trì quan điểm thận trọng và tiếp tục ưu tiên vị thế bán khi VN-Index tiến tới mốc kháng cự trên.

Tâm lý thị trường

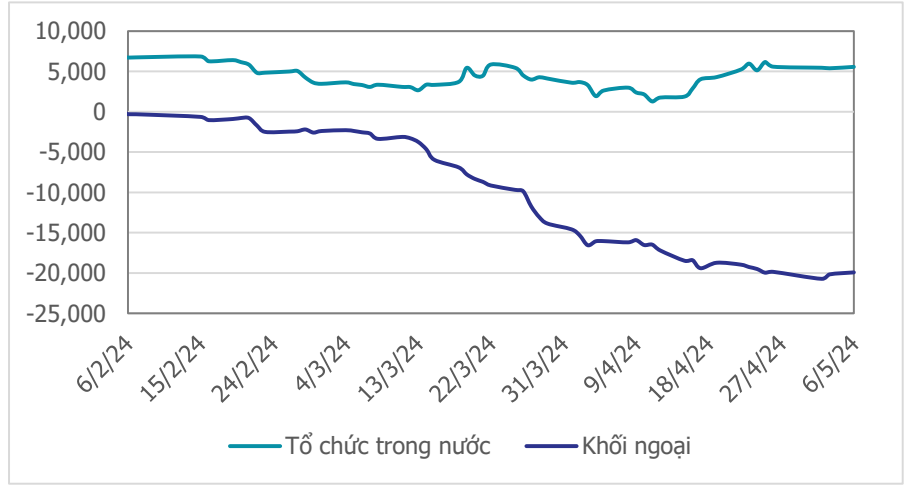
Bí quan Hưng phấn



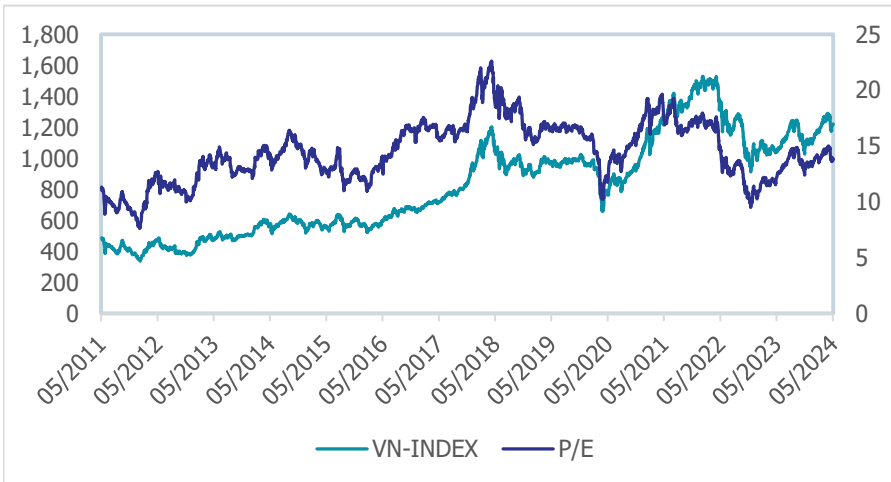
Giao dịch tổ chức trong nước và khối ngoại 10 phiên (tỷ)



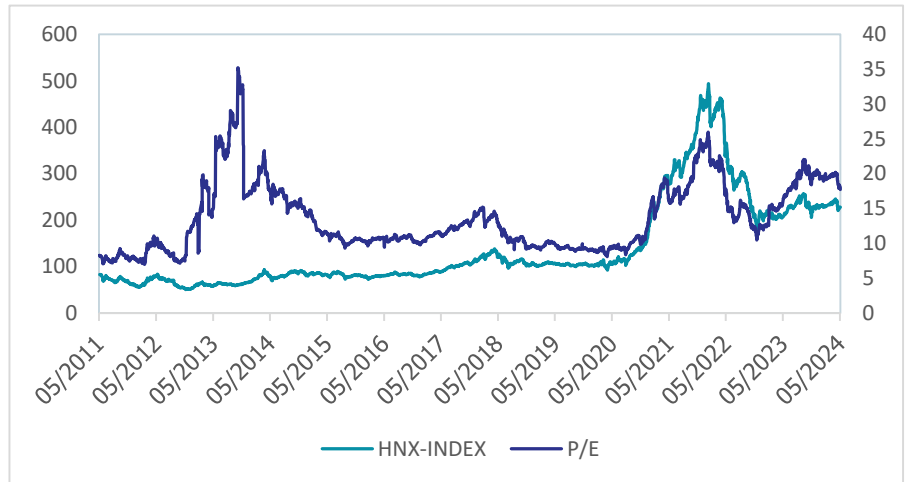
Lũy kế tổ chức trong nước và khối ngoại 3 tháng gần đây (tỷ)



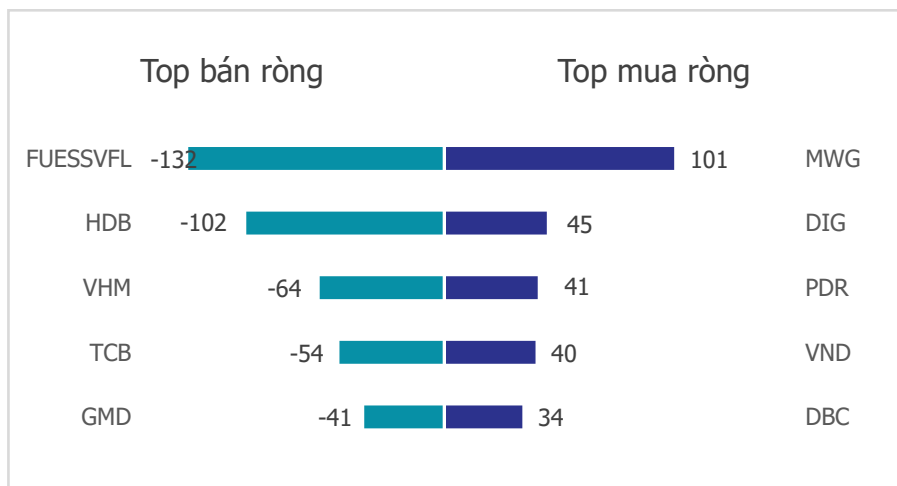
VN Index - PE lịch sử



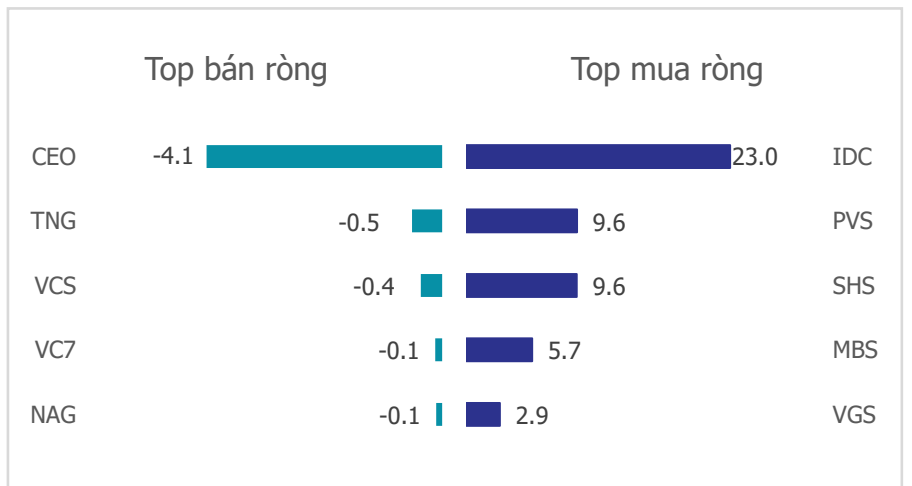
HNX Index - PE lịch sử



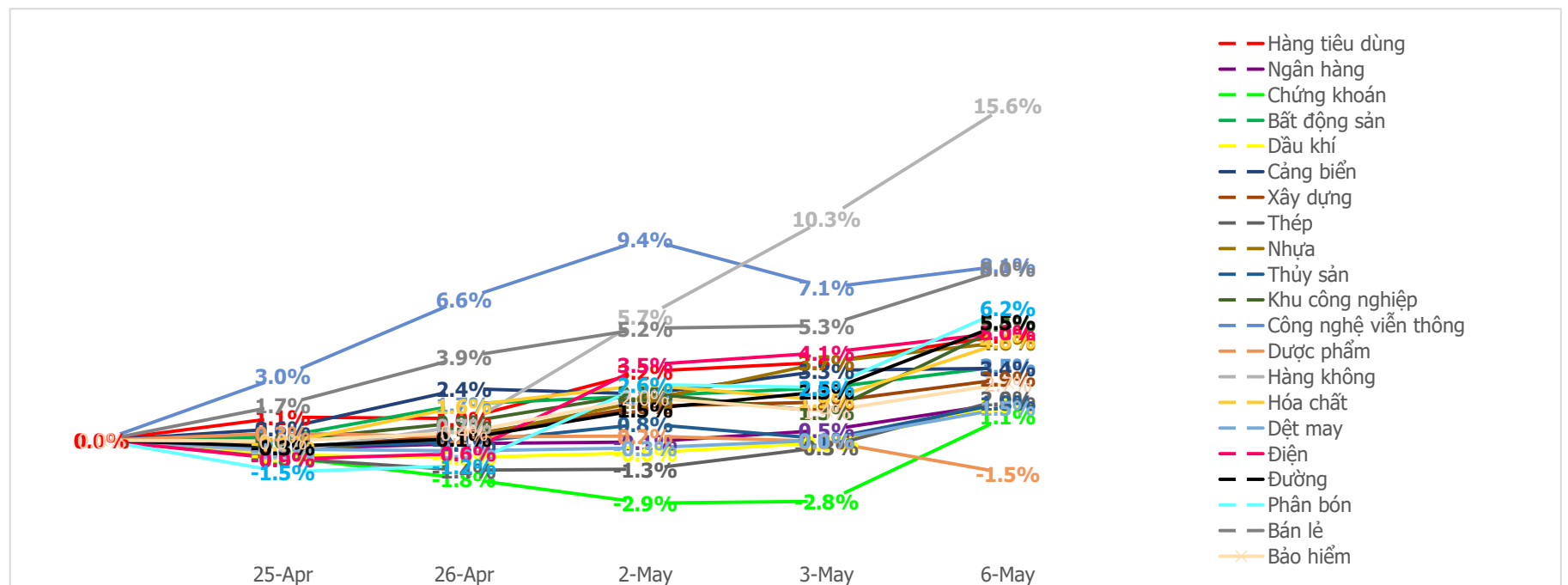
Mua bán ròng khối ngoại HSX phiên gần nhất (tỷ)



Mua bán ròng khối ngoại HNX phiên gần nhất (tỷ)



Diễn biến giao dịch theo nhóm ngành lũy kế 5 phiên gần nhất



LIÊN HỆ TRUNG TÂM NGHIÊN CỨU CSI:

Email: csi.research@vncsi.com

Tel: [\(+84\) 24 3926 0099 \(109\)](tel:+842439260099)

Người thực hiện: Lương Văn Sơn

Chuyên viên Phân tích Kinh tế Vĩ mô và Thị trường Chứng khoán

Email: sonlv@vncsi.com.vn

Hệ Thống Khuyến Nghị: Hệ thống khuyến nghị của CTCP Chứng khoán Kiến Thiết Việt Nam (CSI) được xây dựng dựa trên mức chênh lệch của giá mục tiêu 12 tháng và giá cổ phiếu trên thị trường tại thời điểm đánh giá.

Xếp hạng	Khi (giá mục tiêu – giá hiện tại)/giá hiện tại
MUA	$\geq 20\%$
KHẢ QUAN	Từ 10% đến 20%
PHÙ HỢP THỊ TRƯỜNG	Từ -10% đến +10%
KÉM KHẢ QUAN	Từ -10% đến - 20%
BÁN	$\leq -20\%$

Tuyên bố miễn trách nhiệm: Bản quyền thuộc về Công ty Cổ phần Chứng khoán Kiến Thiết Việt Nam (CSI), những thông tin sử dụng trong báo cáo được thu thập từ những nguồn đáng tin cậy và CSI không chịu trách nhiệm về tính chính xác của chúng. Các nhận định trong bản báo cáo này dựa trên cơ sở phân tích chi tiết và cẩn thận, theo đánh giá chủ quan của chúng tôi, là hợp lý trong thời điểm đưa ra báo cáo, các nhận định trong báo cáo này có thể thay đổi bất kì lúc nào mà không báo trước. Báo cáo này không nên được diễn giải như một đề nghị mua hay bán bất cứ một cổ phiếu nào. CSI sẽ không chịu trách nhiệm đối với tất cả hay bất kỳ thiệt hại nào hoặc sự kiện bị coi là thiệt hại đối với việc sử dụng toàn bộ thông tin hoặc ý kiến của báo cáo này. Báo cáo này không được phép sao chép, tái bản bởi bất kỳ cá nhân hoặc tổ chức nào khi chưa được phép của CSI.

TRỤ SỞ CSI

Tầng 11, Tòa nhà TNR, 54A Nguyễn Chí Thanh, Phường Láng Thượng, Quận Đống Đa, Hà Nội

ĐT: + 84 24 3926 0099 Website: <https://www.vncsi.com.vn>