

NGÀY 13/05/2024

PENNY NỔI SÓNG, VN-INDEX VẪN GIẢM PHIÊN THỨ 3 LIÊN TIẾP

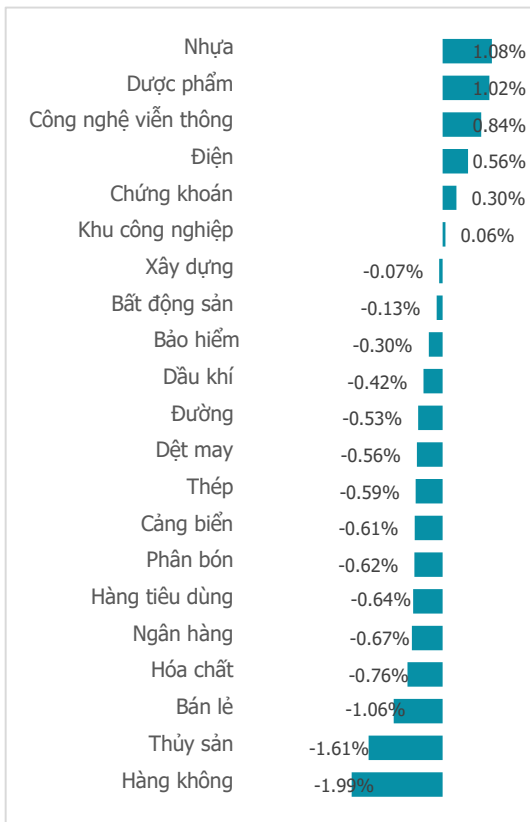
Tổng quan	Giá trị	Thay đổi
Vn-Index	1,240.18	-0.36%
KLGD (triệu CP)	699.09	10.53%
Giá trị (tỷ)	17,175.27	5.64%
HNXIndex	236.36	0.29%
KLGD (triệu CP)	80.29	-14.65%
Giá trị (tỷ)	1,675.25	-11.98%

Khối ngoại	HSX	HNX
Mua (tỷ)	1,430.09	45.76
Bán (tỷ)	2,283.36	125.76
GT ròng (tỷ)	-853.26	-80.00

Điểm nhấn giao dịch

- SBV đã can thiệp bán USD lần thứ 3 trong vòng 1 tháng trở lại đây trong phiên thứ 6 tuần trước. Sức nóng tỷ giá tăng trở lại đẩy thị trường phần lớn giao dịch trong sắc đỏ trong phiên ngày thứ 2 đầu tuần. Sắc xanh chỉ duy trì trong 30 phút đầu phiên sáng trước khi nhóm vốn hóa lớn suy yếu khiến chỉ số giao dịch loang quanh phía dưới tham chiếu. Dòng tiền tiếp tục phân hóa, lần này "cờ đến tay" nhóm cổ phiếu Penny và 1 vài cổ phiếu Midcap có câu chuyện. Trên sàn HSX, sắc xanh đỏ giằng co quyết liệt với 233 cổ phiếu điều chỉnh so với 203 mã tăng. Đóng cửa phiên giao dịch ngày 13/5, chỉ số VN-Index đóng cửa ở mức 1,240.18 điểm, giảm 4.52 điểm (-0.36%), nổi dài chuỗi giảm điểm với phiên thứ 3 liên tiếp.
- Thanh khoản thị trường cải thiện nhẹ so với phiên cuối tuần trước. Tuy nhiên mức thanh khoản vẫn giao dịch dưới trung bình 20 phiên và tăng chủ yếu đến từ nhóm cổ phiếu vốn hóa nhỏ. Lũy kế cuối phiên giao dịch, thanh khoản khớp lệnh trên sàn HSX đạt 699 triệu cổ phiếu (+10.53%), tương đương 17,175 tỷ đồng (+5.64%) về giá trị giao dịch.
- Độ mở thị trường chứng kiến màn lật đổ của sắc đỏ với 15/21 nhóm ngành điều chỉnh sau hơn 2 tuần lép vế hoàn toàn. Gây áp lực giảm điểm lớn lên thị trường trong phiên hôm gồm có các nhóm ngành như: Hàng không (-1.99%), Thủy sản (-1.61%), Bán lẻ (-1.06%),... Ngược lại, các nhóm ngành: Nhựa (+1.08%), Dược phẩm (+1.02%), Công nghệ viễn thông (+0.84%),... nỗ lực kéo lại chỉ số.
- Khối ngoại bán ròng -853 tỷ đồng trên sàn HSX, đây là phiên bán ròng thứ 4 liên tiếp với giá trị lũy kế 4 phiên lên hơn -4300 tỷ đồng. Tâm điểm bán ròng phiên đầu tuần thuộc về nhóm cổ phiếu: VHM (-125 tỷ đồng), CTG (-108 tỷ đồng), VPB (-74 tỷ đồng),... Ở chiều mua ròng, các cổ phiếu: MWG (+123 tỷ đồng), BAF (+52 tỷ đồng), HVN (+21 tỷ đồng),... lọt vào "mắt xanh" khối ngoại.

Thay đổi giá trong ngày

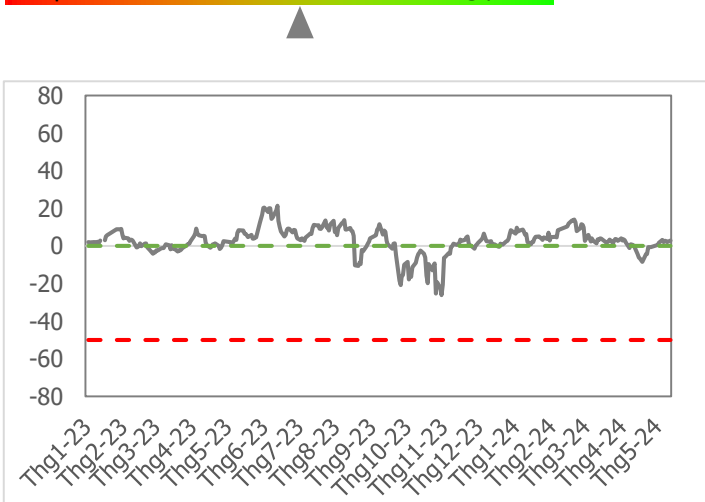


Quan điểm thị trường

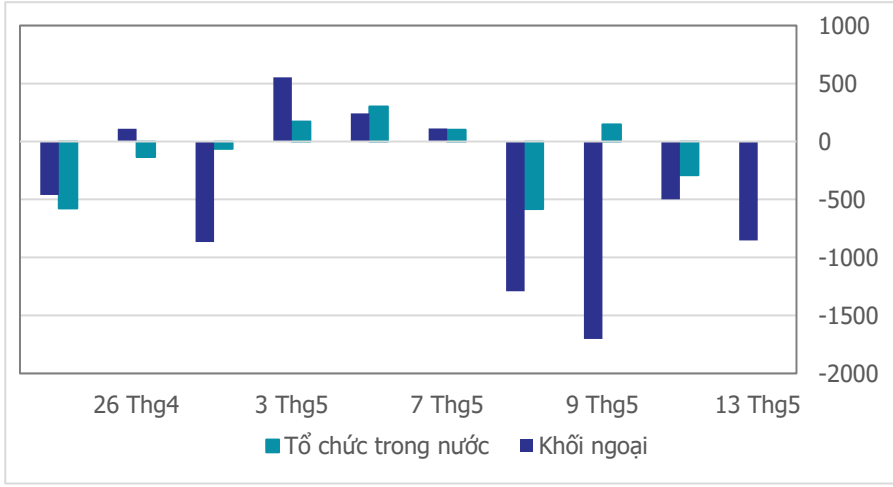
- VN-Index có phiên giảm điểm thứ 3 liên tiếp, tuy nhiên biên độ giảm không lớn và thanh khoản không tăng cao nên xu hướng hồi phục đã thiết lập trước đó vẫn chưa bị bẻ gãy. Nhìn chung thị trường đang trong xu hướng đi ngang và biến động hẹp. Tuy vậy số ngành giảm điểm có xu hướng tăng dần trong 3 phiên trở lại đây và đang dần áp đảo nhóm cổ phiếu tăng giá. Phiên hôm nay chỉ có 6/21 nhóm ngành tăng điểm và chủ yếu ở nhóm cổ phiếu có vốn hóa vừa và nhỏ như: Nhựa (+1.08%), Dược (+1.02%), Công nghệ Viễn Thông (+0.84%)...
- Ở thời điểm hiện tại, xu hướng tích lũy đi ngang và biến động hẹp đang có chiều hướng gia tăng nên chúng ta không cần quá vội vàng mua mới. Thay vào đó tiếp tục ưu tiên chờ thị trường chung rung lắc để mở vị thế mua thăm dò ở những cổ phiếu có kết quả kinh doanh tăng trưởng trong quý I/2024 vừa qua và căn chờ VN-Index lên ngưỡng kháng cự quanh mốc 1,265 để bán. Tỷ trọng ở mức thăm dò và chỉ tăng thêm khi vị thế mua thăm dò đã có lợi nhuận.

Tâm lý thị trường

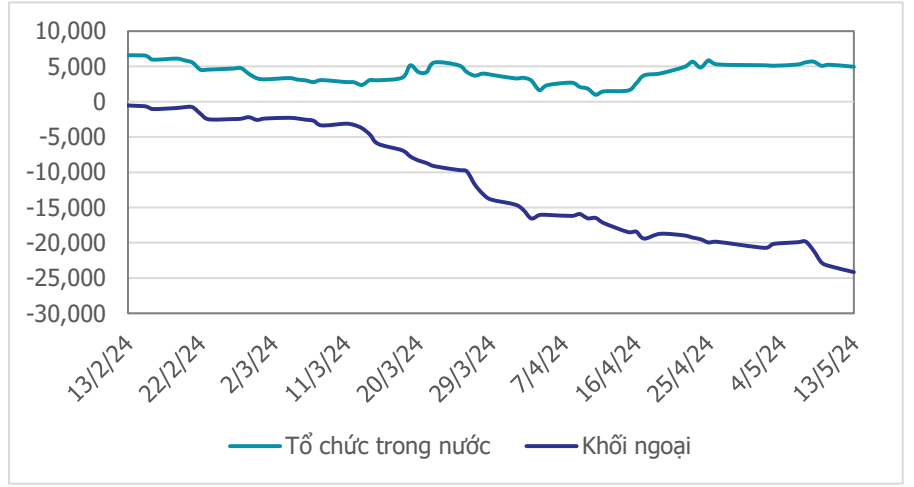
Bí quan Hưng phấn



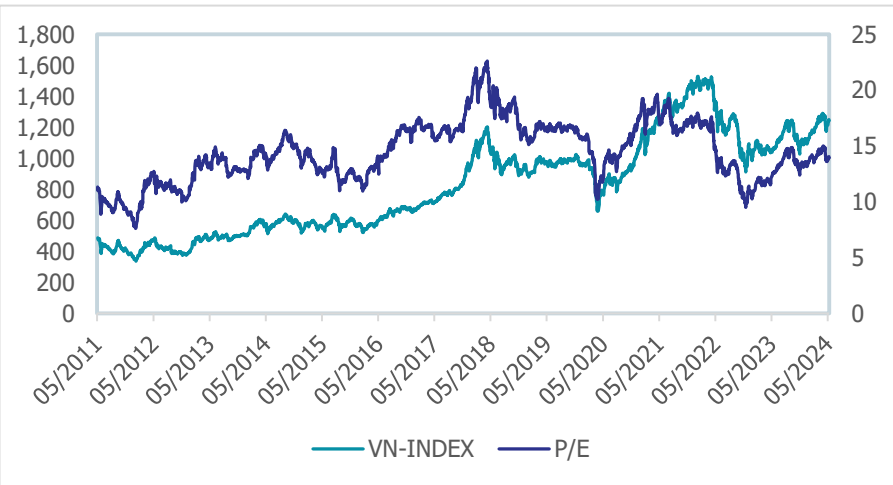
Giao dịch tổ chức trong nước và khối ngoại 10 phiên (tỷ)



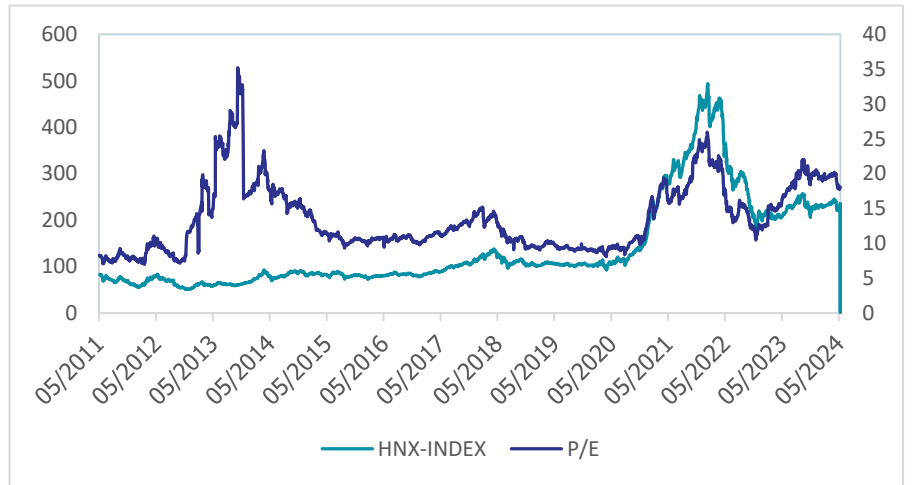
Lũy kế tổ chức trong nước và khối ngoại 3 tháng gần đây (tỷ)



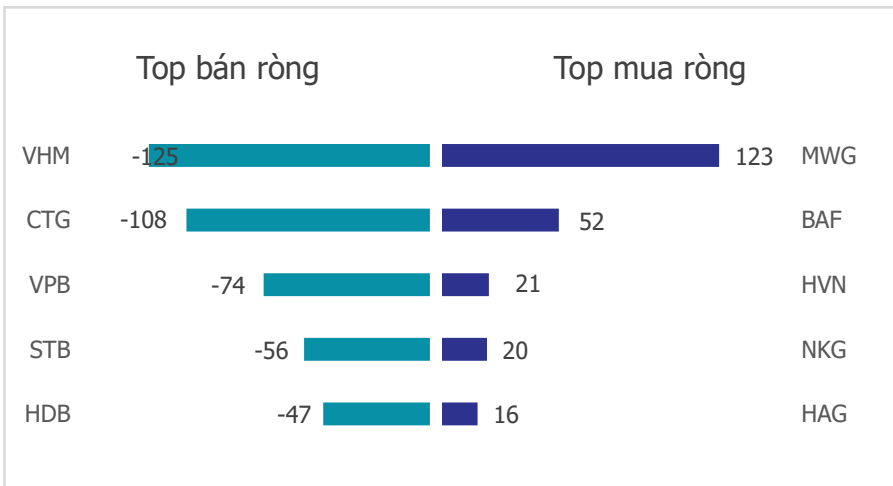
VN Index - PE lịch sử



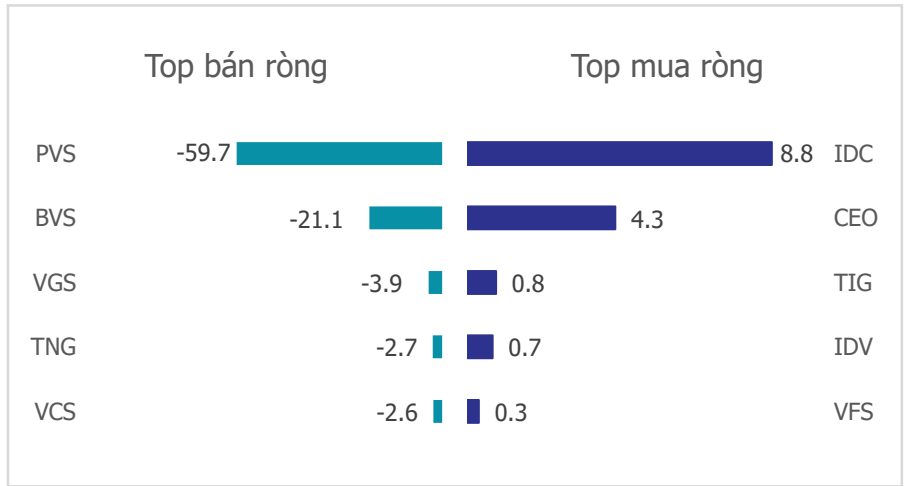
HNX Index - PE lịch sử



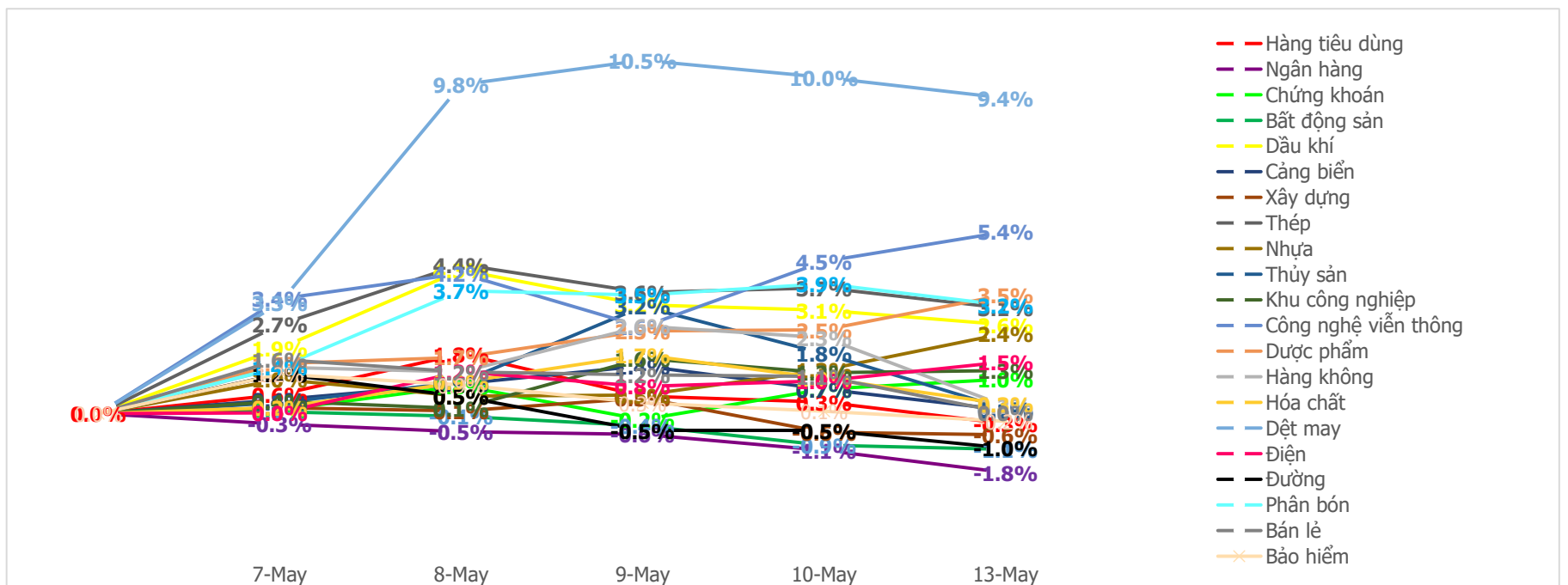
Mua bán ròng khối ngoại HSX phiên gần nhất (tỷ)



Mua bán ròng khối ngoại HNX phiên gần nhất (tỷ)



Diễn biến giao dịch theo nhóm ngành lũy kế 5 phiên gần nhất



LIÊN HỆ TRUNG TÂM NGHIÊN CỨU CSI:

Email: csi.research@vncsi.com

Tel: [\(+84\) 24 3926 0099 \(109\)](tel:+842439260099)

Người thực hiện: Lương Văn Sơn

Chuyên viên Phân tích Kinh tế Vĩ mô và Thị trường Chứng khoán

Email: sonlv@vncsi.com.vn

Hệ Thống Khuyến Nghị: Hệ thống khuyến nghị của CTCP Chứng khoán Kiến Thiết Việt Nam (CSI) được xây dựng dựa trên mức chênh lệch của giá mục tiêu 12 tháng và giá cổ phiếu trên thị trường tại thời điểm đánh giá.

Xếp hạng	Khi (giá mục tiêu – giá hiện tại)/giá hiện tại
MUA	$\geq 20\%$
KHẢ QUAN	Từ 10% đến 20%
PHÙ HỢP THỊ TRƯỜNG	Từ -10% đến +10%
KÉM KHẢ QUAN	Từ -10% đến - 20%
BÁN	$\leq -20\%$

Tuyên bố miễn trách nhiệm: Bản quyền thuộc về Công ty Cổ phần Chứng khoán Kiến Thiết Việt Nam (CSI), những thông tin sử dụng trong báo cáo được thu thập từ những nguồn đáng tin cậy và CSI không chịu trách nhiệm về tính chính xác của chúng. Các nhận định trong bản báo cáo này dựa trên cơ sở phân tích chi tiết và cẩn thận, theo đánh giá chủ quan của chúng tôi, là hợp lý trong thời điểm đưa ra báo cáo, các nhận định trong báo cáo này có thể thay đổi bất kì lúc nào mà không báo trước. Báo cáo này không nên được diễn giải như một đề nghị mua hay bán bất cứ một cổ phiếu nào. CSI sẽ không chịu trách nhiệm đối với tất cả hay bất kỳ thiệt hại nào hoặc sự kiện bị coi là thiệt hại đối với việc sử dụng toàn bộ thông tin hoặc ý kiến của báo cáo này. Báo cáo này không được phép sao chép, tái bản bởi bất kỳ cá nhân hoặc tổ chức nào khi chưa được phép của CSI.

TRỤ SỞ CSI

Tầng 11, Tòa nhà TNR, 54A Nguyễn Chí Thanh, Phường Láng Thượng, Quận Đống Đa, Hà Nội

ĐT: + 84 24 3926 0099 Website: <https://www.vncsi.com.vn>