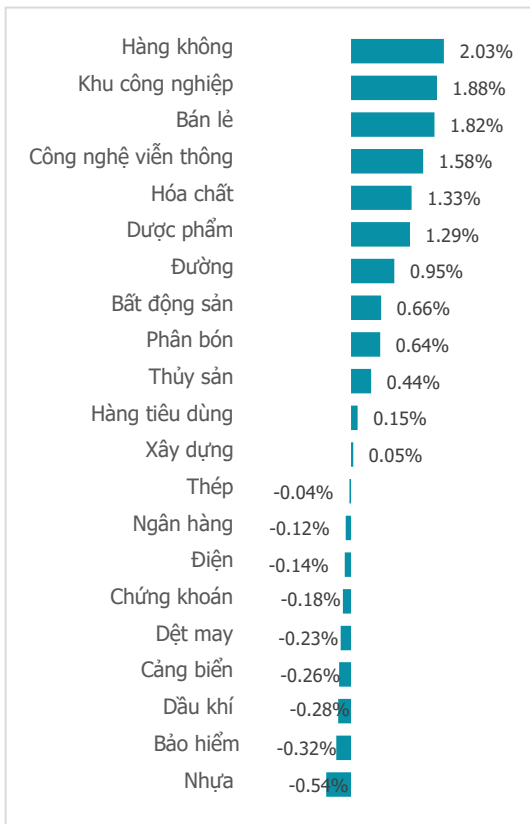


NGÀY 14/05/2024

# THANH KHOẢN SUY YẾU, VN-INDEX "HỤT HƠI"

Tổng quan	Giá trị	Thay đổi
Vn-Index	1,243.28	0.25%
KLGD (triệu CP)	587.72	-15.96%
Giá trị (tỷ)	15,568.04	-9.41%
HNXIndex	236.95	0.25%
KLGD (triệu CP)	87.61	9.13%
Giá trị (tỷ)	1,563.38	-6.68%
<b>Khoi ngoại</b>	<b>HSX</b>	<b>HNX</b>
Mua (tỷ)	1,170.04	63.82
Bán (tỷ)	1,968.16	74.97
GT ròng (tỷ)	-798.12	-11.14

## Thay đổi giá trong ngày



## Điểm nhấn giao dịch

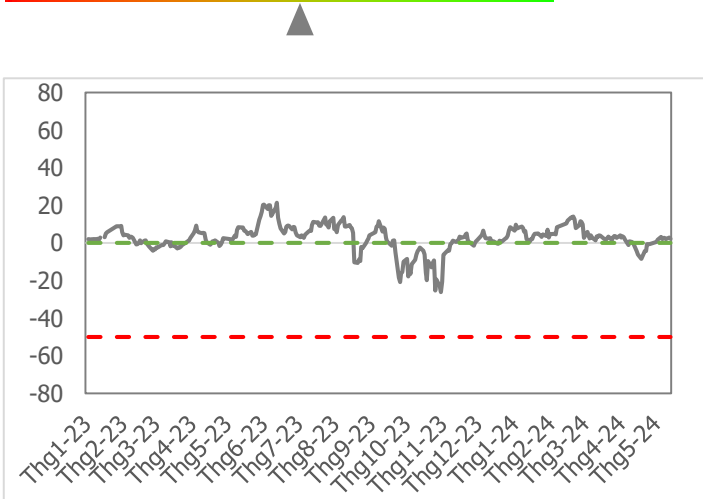
- Thị trường chấm dứt chuỗi 3 phiên giảm điểm liên tiếp với đầu tàu dẫn dắt là nhóm cổ phiếu vốn hóa lớn. VFS bật tăng hơn 51% trên sàn NASDAQ đêm qua giúp cho nhóm cổ phiếu "họ Vingroup" bật tăng mạnh ngay phiên ATO, kéo chỉ số mở gap tăng mạnh hơn 6 điểm. Chỉ số vọt tăng mạnh trong 45 phút giao dịch đầu tiên trước khi dần hụt hơi và lui dần về sát tham chiếu trong thời gian còn lại. Phiên chiều thị trường giao dịch giằng co gần như đi ngang. Nhóm VN30 giữ nhịp cho chỉ số trong khi đó nhóm Midcap và Penny điều chỉnh nhẹ. Đóng cửa phiên giao dịch ngày 14/5, chỉ số VN-Index đóng cửa ở mức 1,243.28 điểm, tăng 3.10 điểm (+0.25%).
- Sự dịch chuyển dòng tiền sang các cổ phiếu vốn hóa nhỏ dường như không bền, thanh khoản ở nhóm smallcap đã suy yếu nhanh khiến thanh khoản thị trường chung "bốc hơi". Lũy kế cuối phiên giao dịch, thanh khoản khớp lệnh trên sàn HSX đạt 587 triệu cổ phiếu (-15.96%), tương đương 15,568 tỷ đồng (-9.41%) về giá trị giao dịch.
- Độ mở thị trường giằng co gay gắt với phần thắng cuối cùng thuộc về phe xanh với 12/21 nhóm ngành tăng điểm. Giao dịch tích cực, đóng góp vào đà tăng của chỉ số là các nhóm ngành như: Hàng không (+2.03%), BĐS KCN (+1.88%), Bán lẻ (+1.82%),... Đi ngược xu hướng, các nhóm ngành: Nhựa (-0.54%), Bảo hiểm (-0.32%), Dầu khí (-0.28%),... vẫn chịu áp lực điều chỉnh.
- Áp lực tỷ giá khiến dòng vốn khối ngoại tiếp tục hút ròng khỏi thị trường. Lũy kế đến cuối phiên, nhóm nhà đầu tư ngoại bán ròng -798 tỷ đồng trên sàn HSX. Tâm điểm bán ròng khối ngoại là nhóm cổ phiếu vốn hóa lớn như: VHM (-148 tỷ đồng), VPB (-100 tỷ đồng), HPG (-94 tỷ đồng),... Trong khi ở nhóm mua ròng, những cái tên cũng không có quá nhiều sự xáo trộn so với những phiên trước đó: MWG (+222 tỷ đồng), HVN (+61 tỷ đồng), VNM (+37 tỷ đồng),...

## Quan điểm thị trường

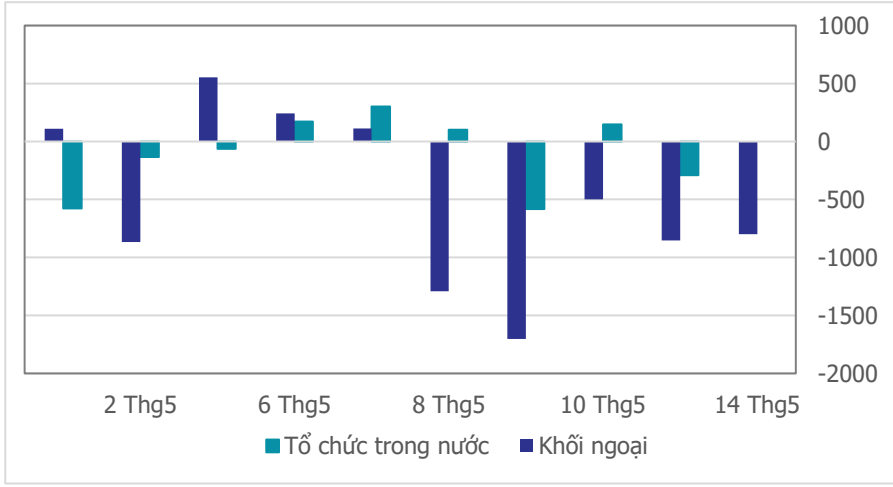
- Sau phiên hôm nay, VN-Index đã lấy lại sắc xanh sau 3 phiên giảm điểm trước đó. Tuy vậy đà tăng đã bị thu hẹp về cuối phiên và biên độ tăng điểm không lớn, đi kèm với đó là thanh khoản sụt giảm và vẫn ở mức thấp. Vì vậy dù tăng về điểm số, song xu hướng đi ngang vẫn là xu hướng chủ đạo. Số ngành xanh điểm hôm nay quay lại chiếm ưu thế, nhưng chủ yếu ở nhóm cổ phiếu vốn hóa vừa và nhỏ mà thiếu sự bứt phá ở nhóm cổ phiếu vốn hóa lớn như: Hàng không (+2.03%), BĐS KCN (+1.88%), Bán lẻ (+1.82%), Công nghệ viễn thông (+1.58%)....
- Ở thời điểm hiện tại, xu hướng tích lũy đi ngang và biến động hẹp vẫn chiếm ưu thế nên chúng ta không cần quá vội vàng mua mới. Thay vào đó tiếp tục ưu tiên chờ thị trường chung rung lắc để mở vị thế mua thăm dò ở những cổ phiếu có kết quả kinh doanh tăng trưởng trong quý I/2024 vừa qua và căn chờ VN-Index lên ngưỡng kháng cự quanh mốc 1,265 để bán. Tỷ trọng mua ở mức thăm dò và chỉ tăng thêm vị thế mua khi mua thăm dò đã có lợi nhuận.

## Tâm lý thị trường

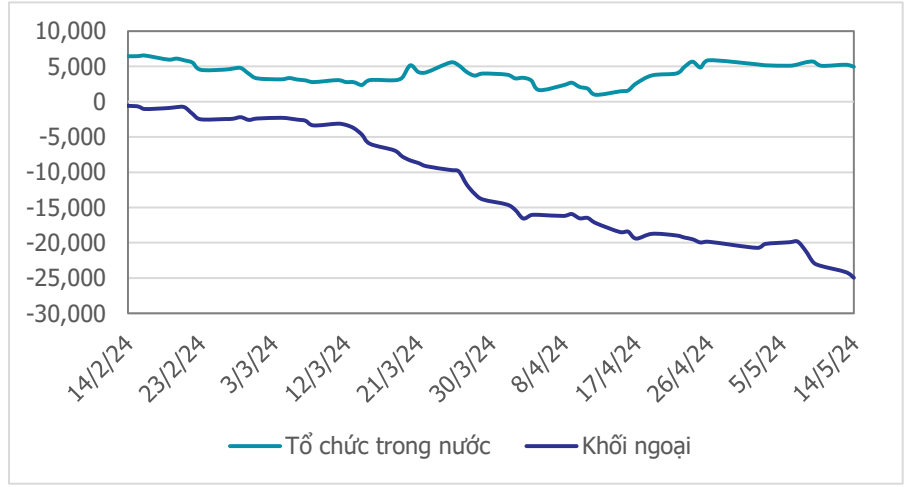
Bí quan Hưng phấn



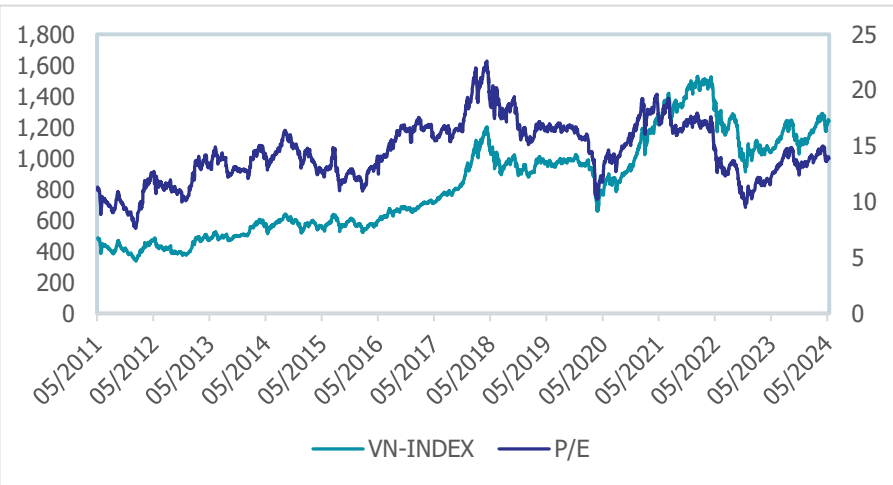
**Giao dịch tổ chức trong nước và khối ngoại 10 phiên (tỷ)**



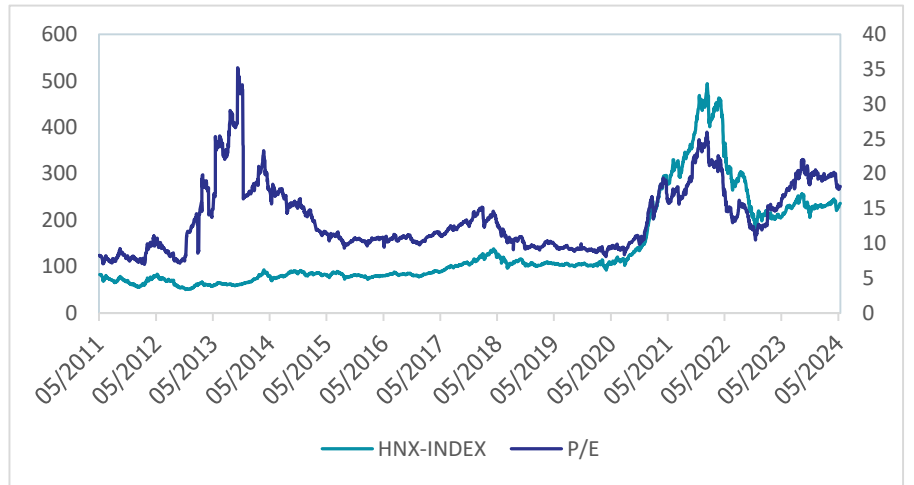
**Lũy kế tổ chức trong nước và khối ngoại 3 tháng gần đây (tỷ)**



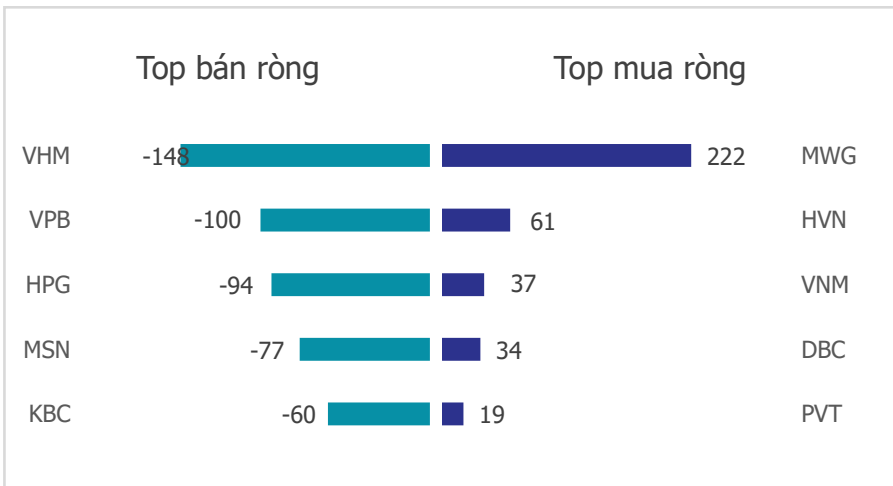
**VN Index - PE lịch sử**



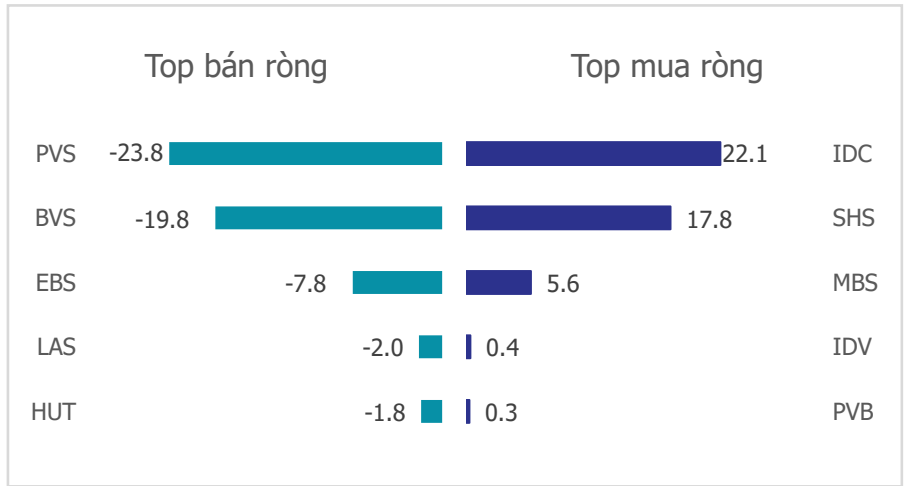
**HNX Index - PE lịch sử**



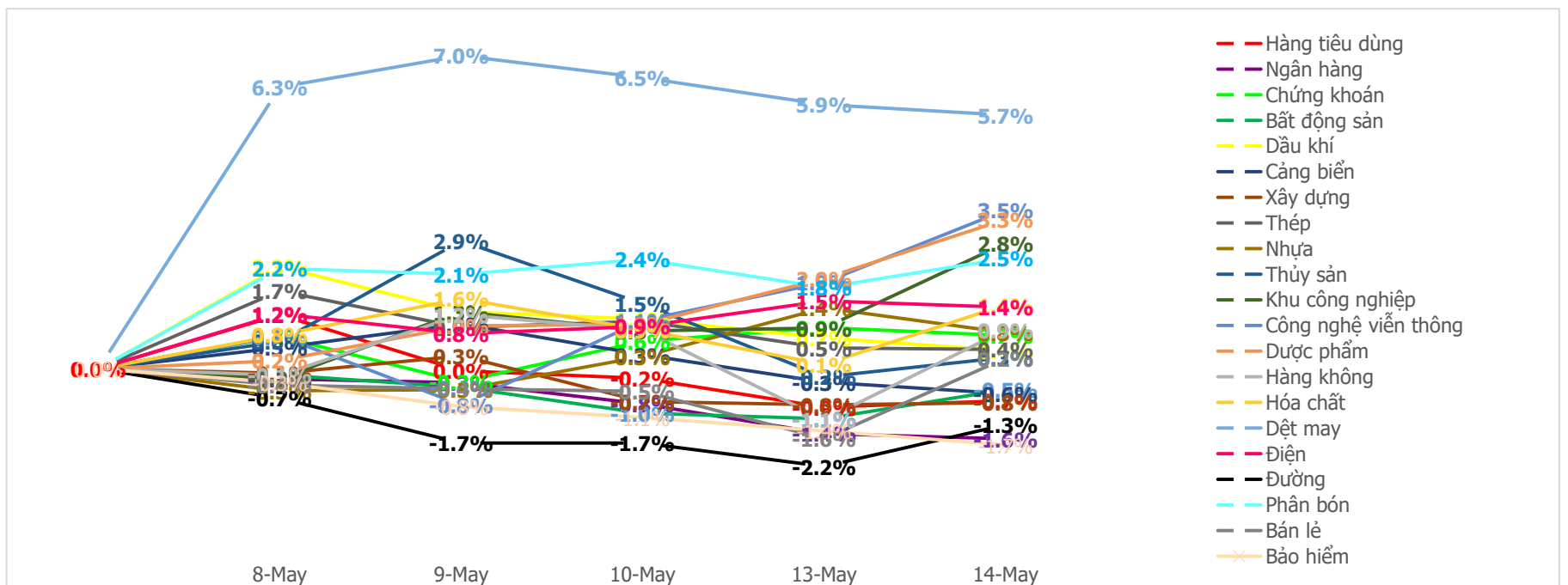
**Mua bán ròng khối ngoại HSX phiên gần nhất (tỷ)**



**Mua bán ròng khối ngoại HNX phiên gần nhất (tỷ)**



**Diễn biến giao dịch theo nhóm ngành lũy kế 5 phiên gần nhất**



**LIÊN HỆ TRUNG TÂM NGHIÊN CỨU CSI:**

Email: [csi.research@vncsi.com](mailto:csi.research@vncsi.com)

Tel: [\(+84\) 24 3926 0099 \(109\)](tel:+842439260099)

---

**Người thực hiện: Lương Văn Sơn**

Chuyên viên Phân tích Kinh tế Vĩ mô và Thị trường Chứng khoán

Email: [sonlv@vncsi.com.vn](mailto:sonlv@vncsi.com.vn)

**Hệ Thống Khuyến Nghị:** Hệ thống khuyến nghị của CTCP Chứng khoán Kiến Thiết Việt Nam (CSI) được xây dựng dựa trên mức chênh lệch của giá mục tiêu 12 tháng và giá cổ phiếu trên thị trường tại thời điểm đánh giá.

<b>Xếp hạng</b>	<b>Khi (giá mục tiêu – giá hiện tại)/giá hiện tại</b>
MUA	$\geq 20\%$
KHẢ QUAN	Từ 10% đến 20%
PHÙ HỢP THỊ TRƯỜNG	Từ -10% đến +10%
KÉM KHẢ QUAN	Từ -10% đến - 20%
BÁN	$\leq -20\%$

**Tuyên bố miễn trách nhiệm:** Bản quyền thuộc về Công ty Cổ phần Chứng khoán Kiến Thiết Việt Nam (CSI), những thông tin sử dụng trong báo cáo được thu thập từ những nguồn đáng tin cậy và CSI không chịu trách nhiệm về tính chính xác của chúng. Các nhận định trong bản báo cáo này dựa trên cơ sở phân tích chi tiết và cẩn thận, theo đánh giá chủ quan của chúng tôi, là hợp lý trong thời điểm đưa ra báo cáo, các nhận định trong báo cáo này có thể thay đổi bất kì lúc nào mà không báo trước. Báo cáo này không nên được diễn giải như một đề nghị mua hay bán bất cứ một cổ phiếu nào. CSI sẽ không chịu trách nhiệm đối với tất cả hay bất kỳ thiệt hại nào hoặc sự kiện bị coi là thiệt hại đối với việc sử dụng toàn bộ thông tin hoặc ý kiến của báo cáo này. Báo cáo này không được phép sao chép, tái bản bởi bất kỳ cá nhân hoặc tổ chức nào khi chưa được phép của CSI.

**TRỤ SỞ CSI**

Tầng 11, Tòa nhà TNR, 54A Nguyễn Chí Thanh, Phường Láng Thượng, Quận Đống Đa, Hà Nội

ĐT: + 84 24 3926 0099 Website: <https://www.vncsi.com.vn>