

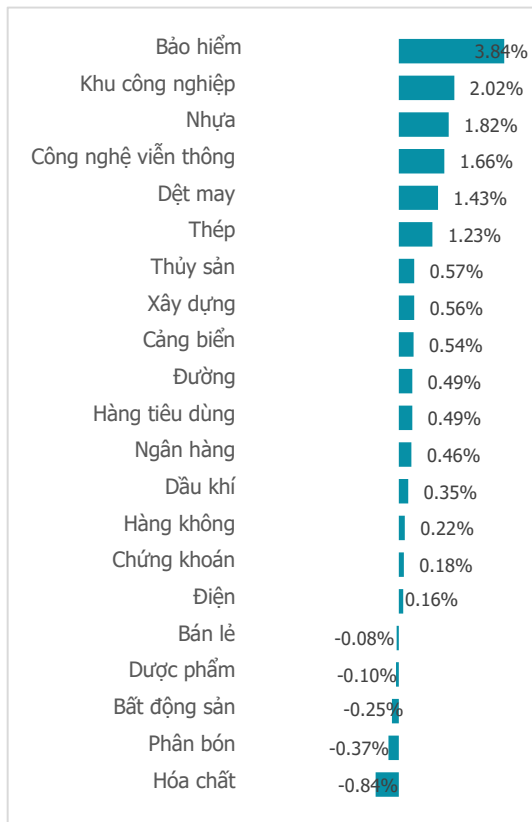
NGÀY 20/05/2024

THANH KHOẢN ĐẠT ĐỈNH 1 THÁNG, "DÒNG TIỀN THAY MÁU"

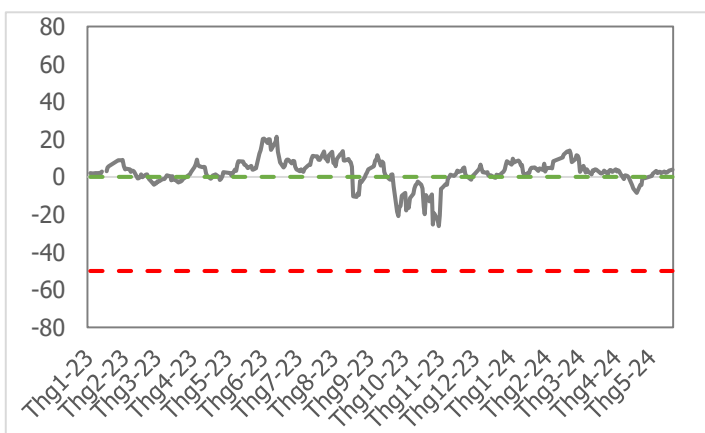
| Tổng quan | Giá trị | Thay đổi |
|-----------------|-----------|----------|
| Vn-Index | 1,277.58 | 0.35% |
| KLGD (triệu CP) | 1,104.43 | 23.49% |
| Giá trị (tỷ) | 27,616.29 | 19.85% |
| HNXIndex | 242.57 | 0.43% |
| KLGD (triệu CP) | 109.37 | 1.67% |
| Giá trị (tỷ) | 2,120.50 | 0.51% |

| Khối ngoại | HSX | HNX |
|--------------|----------|--------|
| Mua (tỷ) | 1,779.48 | 50.67 |
| Bán (tỷ) | 2,599.92 | 106.13 |
| GT ròng (tỷ) | -820.43 | -55.46 |

Thay đổi giá trong ngày



Tâm lý thị trường



Điểm nhấn giao dịch

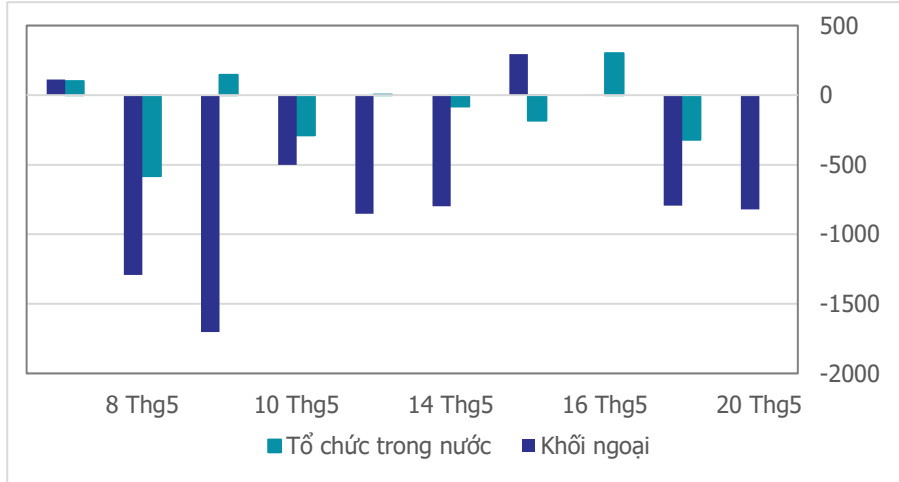
- Các chỉ số chứng khoán Mỹ lần lượt lập đỉnh mới khiến nhiều chứng sỹ ở Việt Nam không khỏi cảm thấy chạnh lòng khi nhìn lại VN-Index. Lực cầu cho thấy sự quyết tâm ngay trong phiên giao dịch đầu tiên của tuần mới. Ngay đầu phiên ATO, chỉ số đã bật tăng hơn 8 điểm, chững trệ ở mức 1,281.50 điểm. Dòng tiền đẩy thị trường tăng hơn 12 điểm lên mức cao nhất tại 1,285.19 điểm trước khi có phần hụt hơi trong phần lớn thời gian còn lại. Áp lực chốt lời bắt đầu xuất hiện song lực cầu vẫn đủ tốt giữ lại sắc xanh, đẩy thanh khoản lên mức kỷ lục trong 1 tháng trở lại đây. Giao dịch tích cực nhất trong phiên hôm nay là nhóm Midcaps, tuy nhiên dòng tiền không chịu "ngồi im" ở 1 nhóm ngành mà phân bổ từng cổ phiếu có câu chuyện riêng. Đóng cửa phiên giao dịch ngày 20/5, chỉ số VN-Index đóng cửa ở mức 1,277.58 điểm, tăng 4.47 điểm (+0.35%).
- Thị trường có phiên giao dịch bùng nổ trong hơn 1 tháng trở lại đây, thanh khoản khớp lệnh vượt bình quân 20 phiên giao dịch và vượt mức 1 tỷ đô về giá trị giao dịch. Lũy kế cuối phiên giao dịch, thanh khoản khớp lệnh trên sàn HSX đạt 1,104 triệu cổ phiếu (+23.49%), tương đương 27,616 tỷ đồng (+19.85%) về giá trị giao dịch.
- Sắc xanh có phần thu hẹp về cuối phiên, song không thể phủ nhận 1 phiên giao dịch tương đối lẫn lượt với 16/21 nhóm ngành tăng điểm. Dẫn dắt đà tăng của thị trường trong phiên hôm nay là các nhóm ngành như: Bảo hiểm (+3.84%), BĐS KCN (+2.02%), Nhựa (+1.82%),... Ngược lại áp lực điều chỉnh đè nặng lên 1 số nhóm ngành: Hóa chất (-0.84%), Phân bón (-0.37%), BĐS Dân cư (-0.25%),...
- Khối ngoại miệt mài bán ròng ngay từ đầu phiên sáng với giá trị bán ròng đạt -820 tỷ đồng trên sàn HSX. Tâm điểm bán ròng phiên hôm nay vẫn là những cái tên quen thuộc trong nhóm VN30: VHM (-205 tỷ đồng), VNM (-153 tỷ đồng), MWG (-106 tỷ đồng),... Ở chiều mua ròng một số cái tên hiếm hoi lọt vào "mắt xanh" của khối ngoại đó là: DBC (+165 tỷ đồng), EIB (+45 tỷ đồng), FUEVFVND (+41 tỷ đồng),...

Quan điểm thị trường

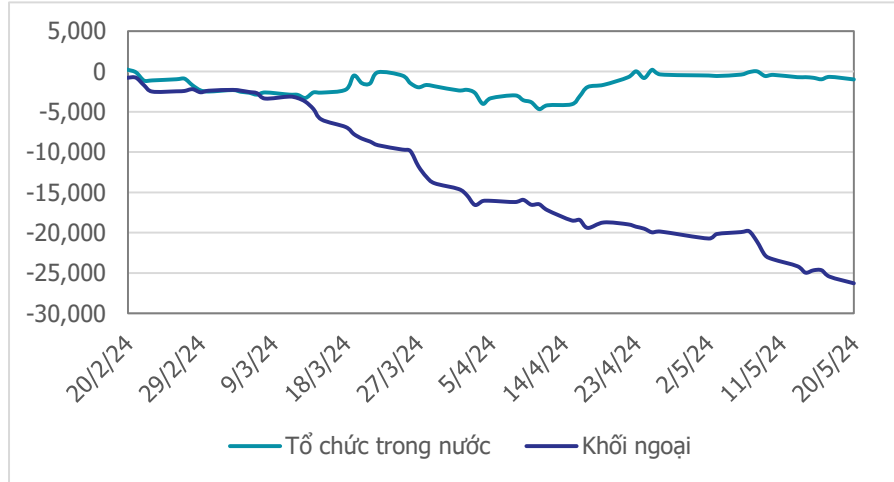
- Xu hướng tăng điểm vẫn được VN-Index duy trì trong phiên thứ 5 liên tiếp ngày hôm nay. Tuy đóng cửa xanh điểm, nhưng áp lực chốt lời đã có chiều hướng gia tăng khiến chỉ số chung thu hẹp đà tăng, hình thành một thân nến dò trong ngày tăng điểm. Bên cạnh đó, khối lượng khớp lệnh phiên hôm nay cũng tăng cao, vượt 39.3% so với mức trung bình 20 phiên và là phiên cao nhất trong một tháng trở lại đây.
- Nhìn chung đà tăng có dấu hiệu chững lại trong phiên hôm nay, tuy nhiên, sự đảo chiều xu hướng chưa có tín hiệu và không loại trừ khả năng VN-Index sẽ vượt đỉnh của tháng 3 trước đó. Chúng tôi vẫn duy trì vị thế mua thăm dò và tăng dần tỷ trọng khi vị thế mua đã có lợi nhuận, ưu tiên mua những mã cổ phiếu bút phá từ nền tích lũy khi thị trường chung có nhịp chỉnh.
- Một số cổ phiếu bút phá đáng chú ý trong phiên giao dịch hôm nay: BMI, BVH, VSC, IJC,...



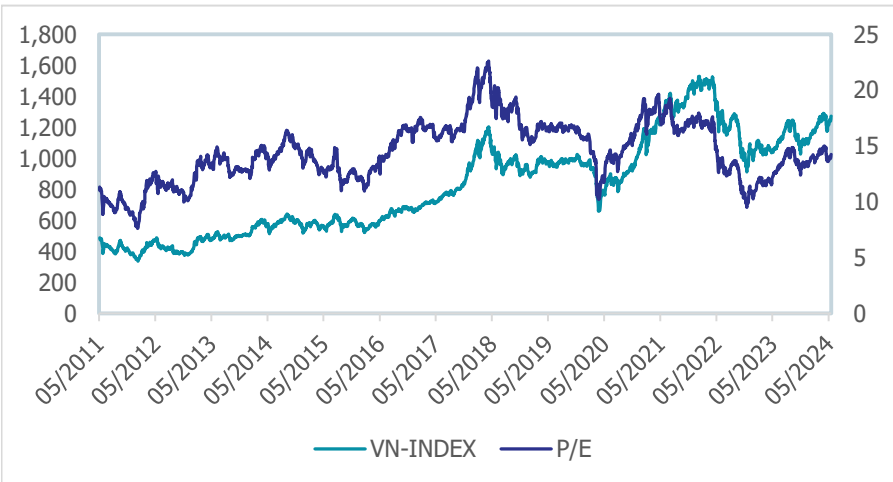
Giao dịch tổ chức trong nước và khối ngoại 10 phiên (tỷ)



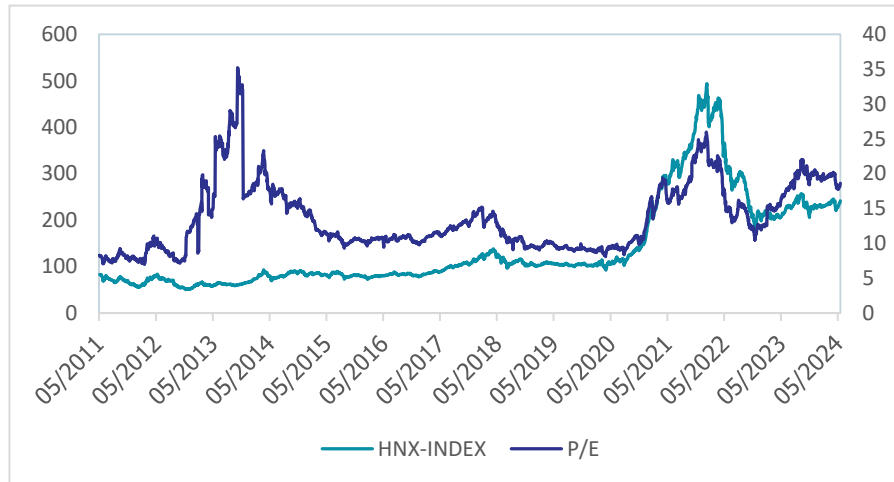
Lũy kế tổ chức trong nước và khối ngoại 3 tháng gần đây (tỷ)



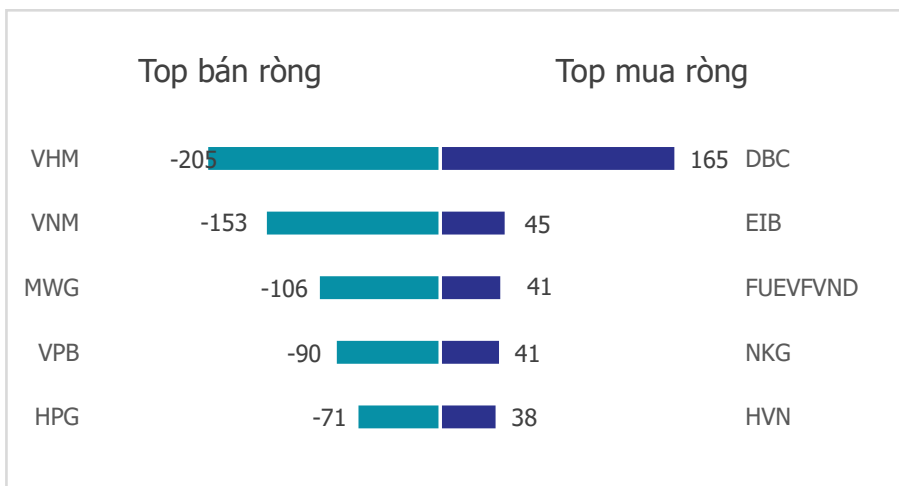
VN Index - PE lịch sử



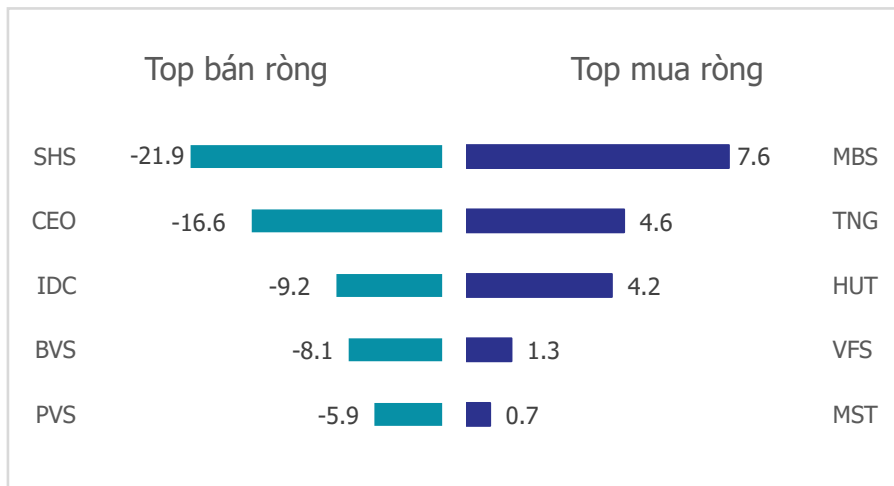
HNX Index - PE lịch sử



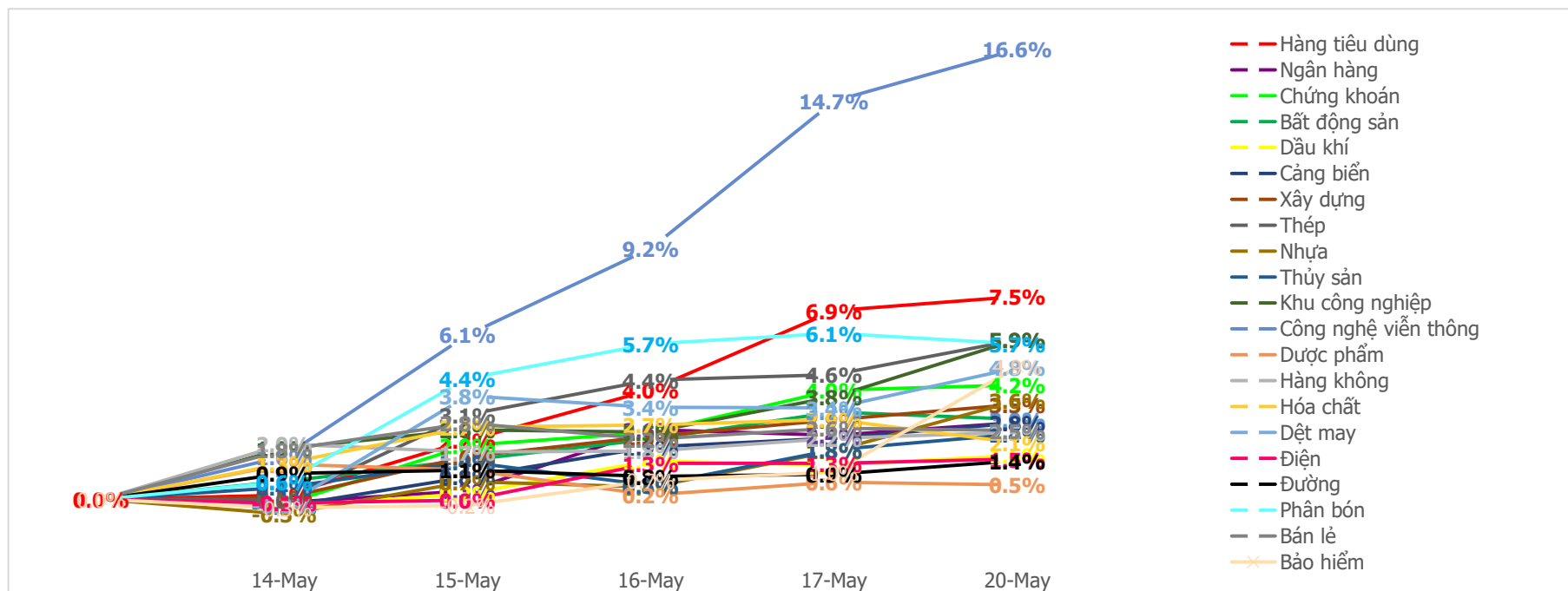
Mua bán ròng khối ngoại HSX phiên gần nhất (tỷ)



Mua bán ròng khối ngoại HNX phiên gần nhất (tỷ)



Diễn biến giao dịch theo nhóm ngành lũy kế 5 phiên gần nhất



Khuyến nghị theo phân tích kỹ thuật



BVH - Tập đoàn Bảo Việt

Tập đoàn Bảo Việt vừa công bố báo cáo tài chính quý I/2024 với doanh thu phí bảo hiểm ghi nhận 10,322 tỷ đồng giảm nhẹ so với cùng kỳ năm ngoái. Tuy nhiên, lợi nhuận hoạt động tài chính đạt 2,861 tỷ đồng, tăng 400 tỷ đồng so với năm ngoái, lợi nhuận trước thuế đạt 741 tỷ đồng. Tại cuộc họp đại hội cổ đông tới đây, BVH có kế hoạch sử dụng toàn bộ lợi nhuận sau khi trích lập các quỹ của năm 2023 để trả cổ tức tiền mặt với tỷ lệ dự kiến 9.54%. Trên biểu đồ kỹ thuật, giá cổ phiếu BVH bật tăng mạnh từ nền hỗ trợ với thanh khoản lớn. Chúng tôi khuyến nghị NĐT giải ngân tại:

- Vùng mua: 42,350
- Giá mục tiêu: 46,000
- Giá cắt lỗ: 40,000

IJC - CTCP Phát triển Hạ tầng Kỹ thuật

Mặc dù chỉ hoàn thành 7% mục tiêu lợi nhuận năm nay sau quý I/2024, ban lãnh đạo IJC cho biết sẽ hoàn thành kế hoạch kinh doanh năm nay với việc đưa vào khai thác loạt dự án bất động sản dân cư. Công ty đang hoàn thiện các thủ tục để đưa vào bán hàng dự án Sunflower II và Prince Town II trong quý III/2024. Ngoài ra việc công ty mẹ BCM nằm trong danh sách thoái vốn sẽ thu hút những nhà đầu tư chiến lược và nâng cao hiệu quả hoạt động. Trên biểu đồ kỹ thuật, giá cổ phiếu IJC bật tăng mạnh từ nền hỗ trợ với thanh khoản lớn. Chúng tôi khuyến nghị NĐT giải ngân tại:

- Vùng mua: 15,100
- Giá mục tiêu: 18,000
- Giá cắt lỗ: 13,000

LIÊN HỆ TRUNG TÂM NGHIÊN CỨU CSI:

Email: csi.research@vnncsi.com

Tel: (+84) 24 3926 0099 (109)

Người thực hiện: Lương Văn Sơn

Chuyên viên Phân tích Kinh tế Vĩ mô và Thị trường Chứng khoán

Email: sonlv@vnncsi.com.vn

Hệ Thống Khuyến Nghị: Hệ thống khuyến nghị của CTCP Chứng khoán Kiến Thiết Việt Nam (CSI) được xây dựng dựa trên mức chênh lệch của giá mục tiêu 12 tháng và giá cổ phiếu trên thị trường tại thời điểm đánh giá.

| Xếp hạng | Khi (giá mục tiêu – giá hiện tại)/giá hiện tại |
|--------------------|--|
| MUA | >=20% |
| KHẢ QUAN | Từ 10% đến 20% |
| PHÙ HỢP THỊ TRƯỜNG | Từ -10% đến +10% |
| KÉM KHẢ QUAN | Từ -10% đến - 20% |
| BÁN | <= -20% |

Tuyên bố miễn trách nhiệm: Bản quyền thuộc về Công ty Cổ phần Chứng khoán Kiến Thiết Việt Nam (CSI), những thông tin sử dụng trong báo cáo được thu thập từ những nguồn đáng tin cậy và CSI không chịu trách nhiệm về tính chính xác của chúng. Các nhận định trong báo cáo này dựa trên cơ sở phân tích chi tiết và cẩn thận, theo đánh giá chủ quan của chúng tôi, là hợp lý trong thời điểm đưa ra báo cáo, các nhận định trong báo cáo này có thể thay đổi bất kỳ lúc nào mà không báo trước. Báo cáo này không nên được diễn giải như một đề nghị mua hay bán bất cứ một cổ phiếu nào. CSI sẽ không chịu trách nhiệm đối với tất cả hay bất kỳ thiệt hại nào hoặc sự kiện bị coi là thiệt hại đối với việc sử dụng toàn bộ thông tin hoặc ý kiến của báo cáo này. Báo cáo này không được phép sao chép, tái bản bởi bất kỳ cá nhân hoặc tổ chức nào khi chưa được phép của CSI.

TRỤ SỞ CSI

Tầng 11, Tòa nhà TNR, 54A Nguyễn Chí Thanh, Phường Láng Thượng, Quận Đống Đa, Hà Nội

ĐT: + 84 24 3926 0099 Website: <https://www.vnncsi.com.vn>