

NGÀY 27/05/2024

# THANH KHOẢN "BỐC HƠI", VN-INDEX HỒI PHỤC CUỐI PHIÊN

Tổng quan	Giá trị	Thay đổi
Vn-Index	1,267.68	0.46%
KLGD (triệu CP)	691.92	-46.88%
Giá trị (tỷ)	17,547.72	-50.55%
HNXIndex	242.83	0.46%
KLGD (triệu CP)	75.39	-49.22%
Giá trị (tỷ)	1,396.75	-55.31%

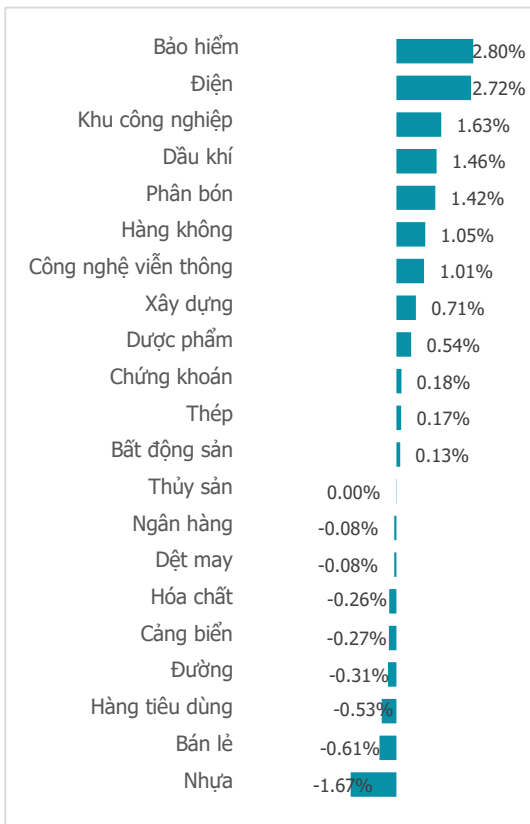
  

Khoi ngoại	HSX	HNX
Mua (tỷ)	1,215.34	51.84
Bán (tỷ)	1,747.15	34.19
GT ròng (tỷ)	-531.81	17.65

## Điểm nhấn giao dịch

- “April showers bring May flowers”, câu thành ngữ trên phần nào phản ánh những diễn biến của VN-Index trong hơn 1 tháng trở lại đây. Sau những phiên bán tháo bất ngờ, chờ đợi phía sau luôn là những phiên phục hồi mang lại nhiều hy vọng. Thị trường khởi đầu tuần giao dịch cuối cùng của tháng 5 bằng 1 phiên tăng điểm nhẹ. Dòng tiền có phần trầm lắng so với cuối tuần trước song không thể phủ nhận sắc xanh tích cực lan tỏa ở nhóm cổ phiếu Midcap. Chỉ số VN-Index gần như giao dịch giằng co quanh tham chiếu trong hầu hết thời gian giao dịch trước khi bút tốc trong những phút cuối phiên. Đóng cửa phiên giao dịch ngày 27/5, chỉ số VN-Index đóng cửa ở mức 1,267.68 điểm, tăng 5.75 điểm (+0.46%).
- Thanh khoản có 1 phiên giao dịch “bốc hơi” khi tâm lý thận trọng bao trùm lên thị trường sau 1 tuần biến động tương đối lớn. Lũy kế cuối phiên giao dịch, thanh khoản khớp lệnh trên sàn HSX đạt 691 triệu cổ phiếu (-46.88%), tương đương 17,547 tỷ đồng (-50.55%) về giá trị giao dịch.
- Lực cầu tăng tốc trong những phút cuối phiên giúp sắc xanh chiến thắng suýt sao với 12/21 nhóm ngành tăng điểm. Giao dịch ấn tượng trong hầu hết thời gian bảng điện giao dịch trong phiên hôm nay là các nhóm ngành: Bảo hiểm (+2.8%), Điện (+2.72%), BĐS KCN (+1.63%),... Ở chiều ngược lại, áp lực điều chỉnh vẫn đè nặng lên các nhóm ngành: Nhựa (-1.67%), Bán lẻ (-0.61%), Thực phẩm tiêu dùng (-0.53%),...
- Khối ngoại tiếp tục bán ròng -532 tỷ đồng trên sàn HSX, đây là phiên bán ròng thứ 8 trong 10 phiên giao dịch gần nhất của nhóm nhà đầu tư này. Tâm điểm bán ròng vẫn là sự góp mặt của nhóm cổ phiếu vốn hóa lớn như: CTG (-109 tỷ đồng), HPG (-74 tỷ), HDB (-63 tỷ đồng),... Ở chiều mua ròng, những cái tên hiếm hoi lọt vào danh sách mua ròng gồm có: TCH (+33 tỷ đồng), EVF (+31 tỷ đồng), FPT (+30 tỷ đồng),...

## Thay đổi giá trong ngày

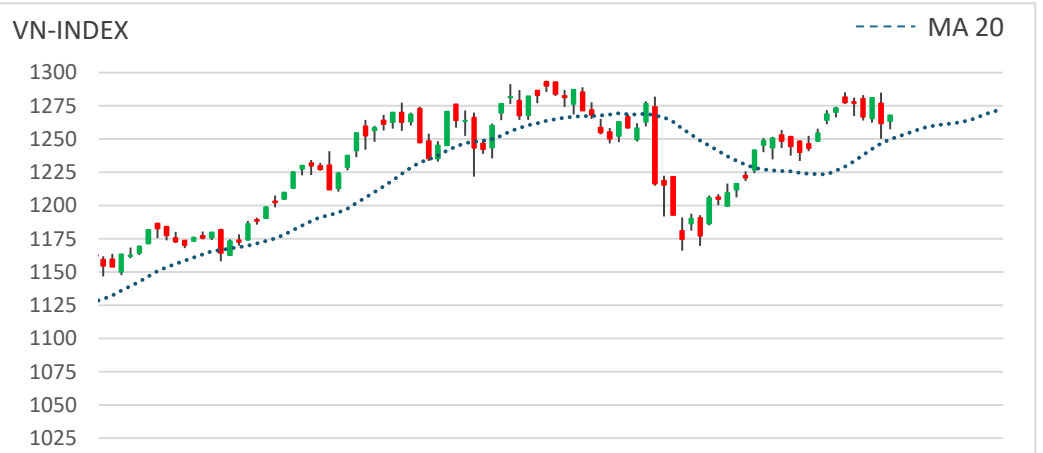
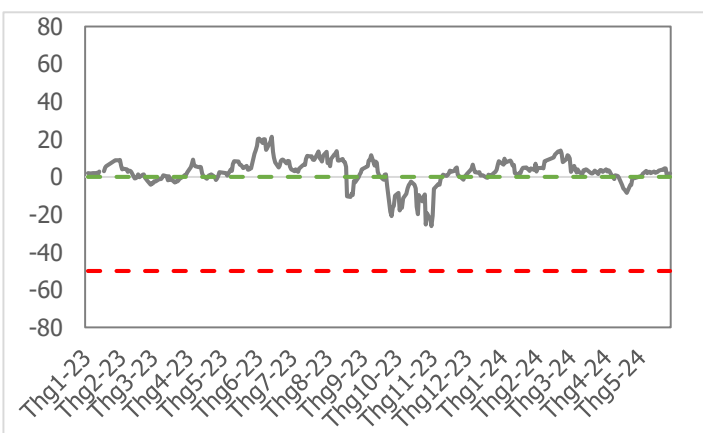


## Quan điểm thị trường

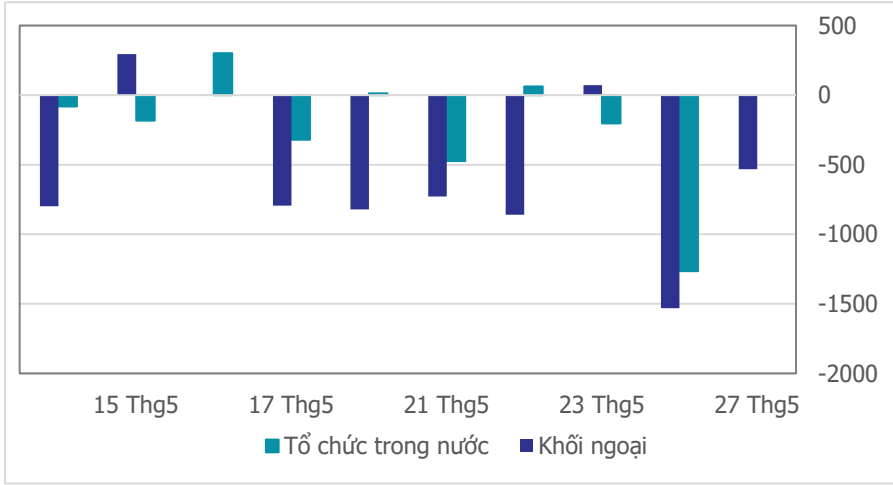
- VN-Index lấy lại được sắc xanh sau phiên giảm mạnh cuối tuần trước. Tuy vậy, sắc xanh của thị trường không trải rộng ra nhiều nhóm ngành và chỉ tập trung ở một số nhóm ngành như: Bảo hiểm (+2.8%), Điện (+2.72%), BĐS KCN (+1.63%), Dầu khí (+1.46%)...
- Phiên tăng điểm đầu tuần hôm nay chưa thể phủ định xu hướng điều chỉnh của phiên cuối tuần trước đó khi thanh khoản sụt giảm khá mạnh. Khối lượng khớp lệnh trên HSX trong phiên hôm nay sụt giảm mạnh (-10.8%) so với phiên hôm qua và (-17.32%) so với mức trung bình 20 phiên. Điều đó cho thấy tâm lý của giới đầu tư vẫn rất thận trọng nên thị trường chưa thể bút phá tăng điểm ngay được. Chúng tôi duy trì quan điểm thận trọng, hạn chế mở vị thế mua mới và chỉ ưu tiên gia tăng thêm tỷ trọng ở những cổ phiếu đã có lợi nhuận trong các đợt mua thăm dò trước đó.

## Tâm lý thị trường

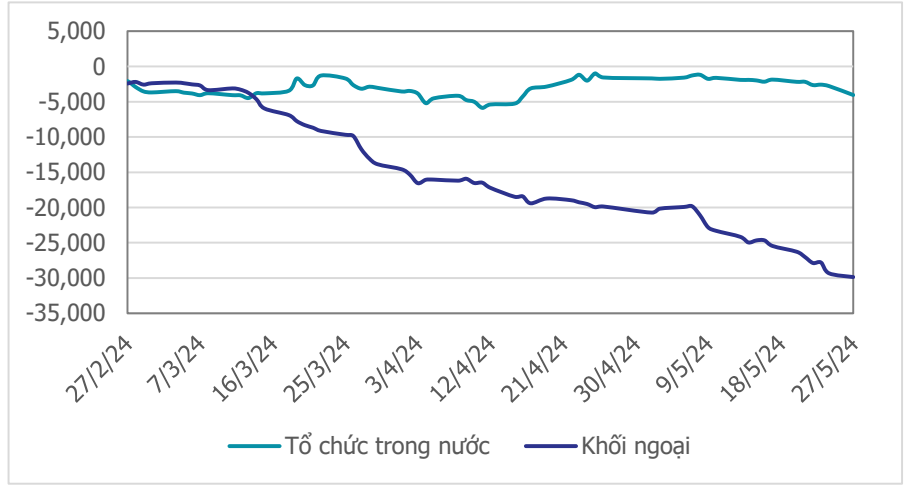
Bí quan Hưng phấn



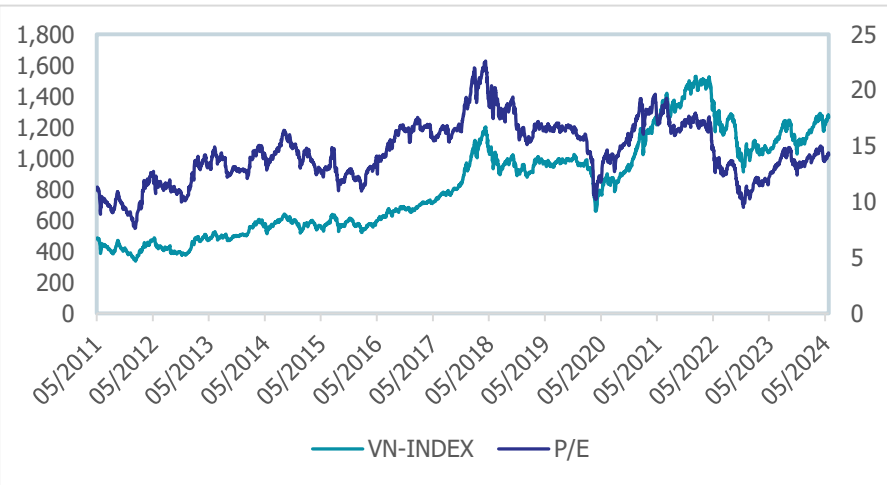
**Giao dịch tổ chức trong nước và khối ngoại 10 phiên (tỷ)**



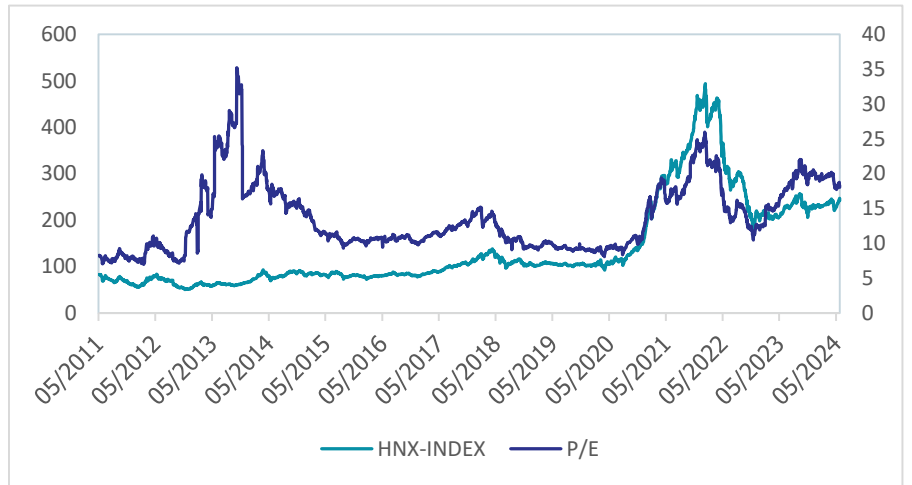
**Lũy kế tổ chức trong nước và khối ngoại 3 tháng gần đây (tỷ)**



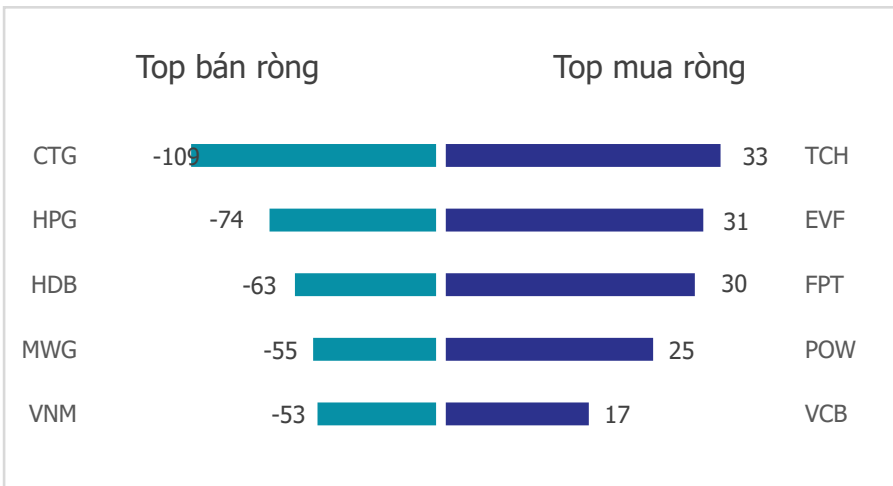
**VN Index - PE lịch sử**



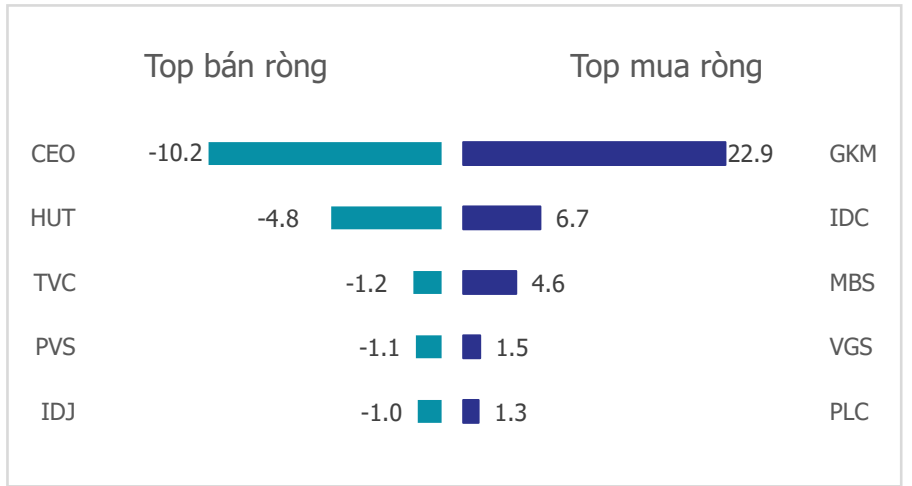
**HNX Index - PE lịch sử**



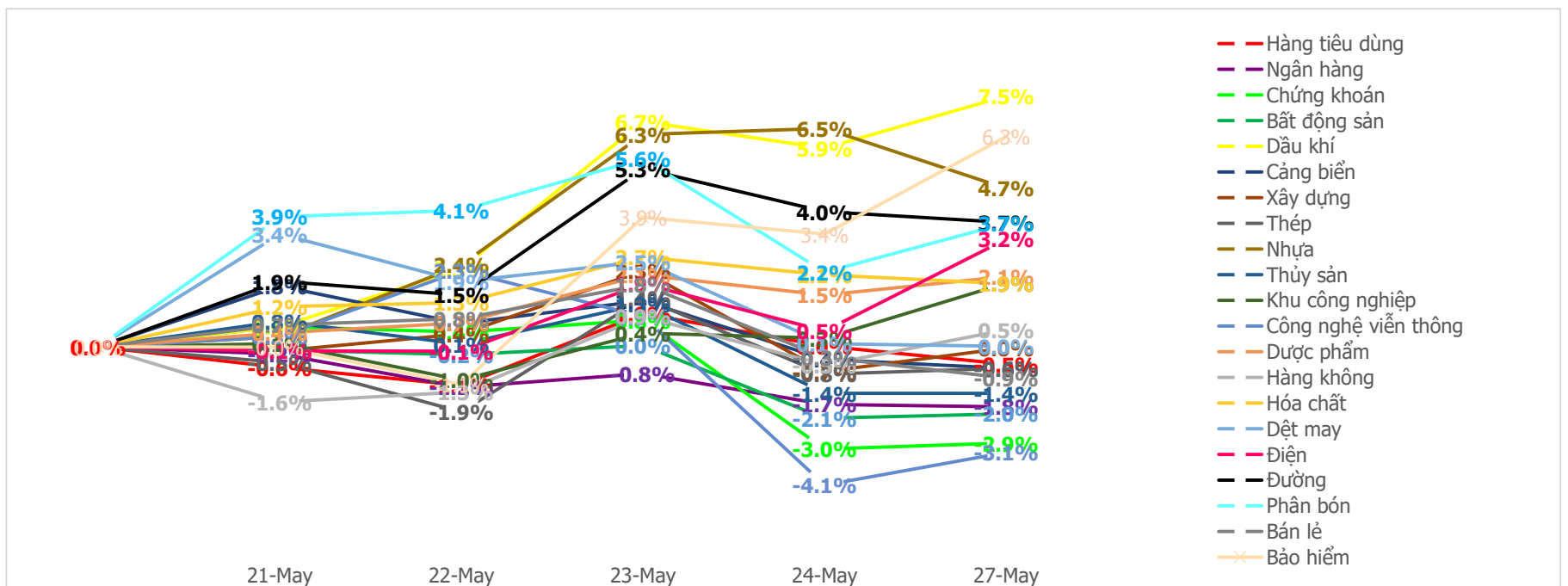
**Mua bán ròng khối ngoại HSX phiên gần nhất (tỷ)**



**Mua bán ròng khối ngoại HNX phiên gần nhất (tỷ)**



**Diễn biến giao dịch theo nhóm ngành lũy kế 5 phiên gần nhất**



**LIÊN HỆ TRUNG TÂM NGHIÊN CỨU CSI:**

Email: [csi.research@vncsi.com](mailto:csi.research@vncsi.com)

Tel: [\(+84\) 24 3926 0099 \(109\)](tel:+842439260099)

---

**Người thực hiện: Lương Văn Sơn**

Chuyên viên Phân tích Kinh tế Vĩ mô và Thị trường Chứng khoán

Email: [sonlv@vncsi.com.vn](mailto:sonlv@vncsi.com.vn)

**Hệ Thống Khuyến Nghị:** Hệ thống khuyến nghị của CTCP Chứng khoán Kiến Thiết Việt Nam (CSI) được xây dựng dựa trên mức chênh lệch của giá mục tiêu 12 tháng và giá cổ phiếu trên thị trường tại thời điểm đánh giá.

<b>Xếp hạng</b>	<b>Khi (giá mục tiêu – giá hiện tại)/giá hiện tại</b>
MUA	$\geq 20\%$
KHẢ QUAN	Từ 10% đến 20%
PHÙ HỢP THỊ TRƯỜNG	Từ -10% đến +10%
KÉM KHẢ QUAN	Từ -10% đến - 20%
BÁN	$\leq -20\%$

**Tuyên bố miễn trách nhiệm:** Bản quyền thuộc về Công ty Cổ phần Chứng khoán Kiến Thiết Việt Nam (CSI), những thông tin sử dụng trong báo cáo được thu thập từ những nguồn đáng tin cậy và CSI không chịu trách nhiệm về tính chính xác của chúng. Các nhận định trong bản báo cáo này dựa trên cơ sở phân tích chi tiết và cẩn thận, theo đánh giá chủ quan của chúng tôi, là hợp lý trong thời điểm đưa ra báo cáo, các nhận định trong báo cáo này có thể thay đổi bất kì lúc nào mà không báo trước. Báo cáo này không nên được diễn giải như một đề nghị mua hay bán bất cứ một cổ phiếu nào. CSI sẽ không chịu trách nhiệm đối với tất cả hay bất kỳ thiệt hại nào hoặc sự kiện bị coi là thiệt hại đối với việc sử dụng toàn bộ thông tin hoặc ý kiến của báo cáo này. Báo cáo này không được phép sao chép, tái bản bởi bất kỳ cá nhân hoặc tổ chức nào khi chưa được phép của CSI.

**TRỤ SỞ CSI**

Tầng 11, Tòa nhà TNR, 54A Nguyễn Chí Thanh, Phường Láng Thượng, Quận Đống Đa, Hà Nội

ĐT: + 84 24 3926 0099 Website: <https://www.vncsi.com.vn>