

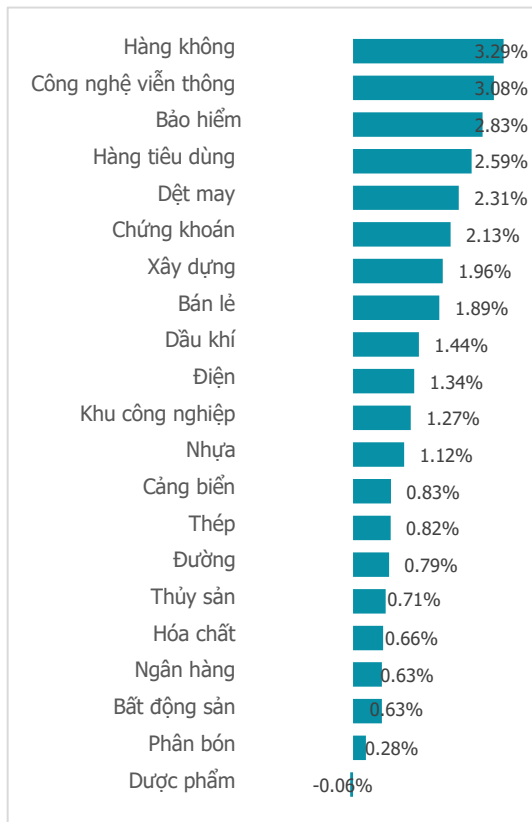
BÚT TỐC CUỐI PHIÊN, VN-INDEX "NHƯ CHƯA HỀ GIẢM ĐIỂM"

NGÀY 28/05/2024

Tổng quan	Giá trị	Thay đổi
Vn-Index	1,281.73	1.11%
KLGD (triệu CP)	834.44	20.55%
Giá trị (tỷ)	22,027.51	25.46%
HNXIndex	245.58	1.13%
KLGD (triệu CP)	84.71	12.36%
Giá trị (tỷ)	1,835.28	31.40%

Khối ngoại	HSX	HNX
Mua (tỷ)	1,194.95	61.18
Bán (tỷ)	2,343.80	64.62
GT ròng (tỷ)	-1,148.85	-3.43

Thay đổi giá trong ngày



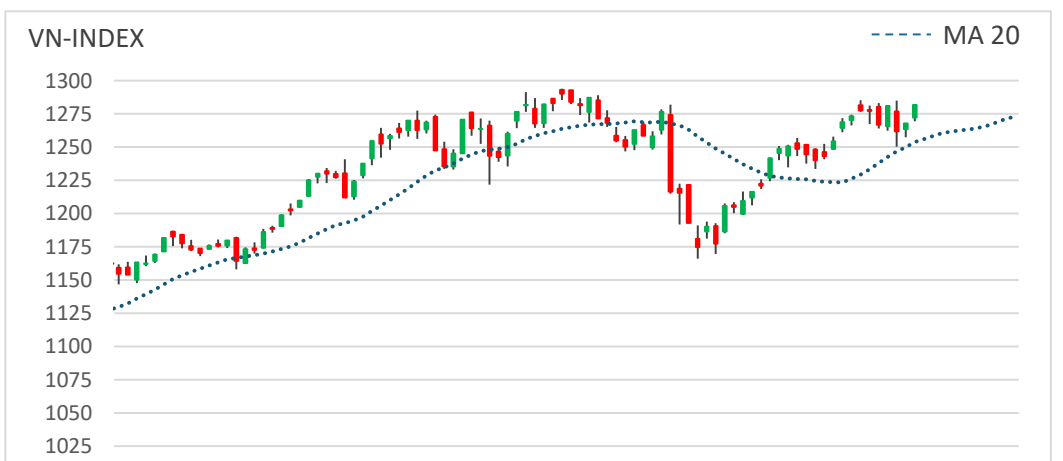
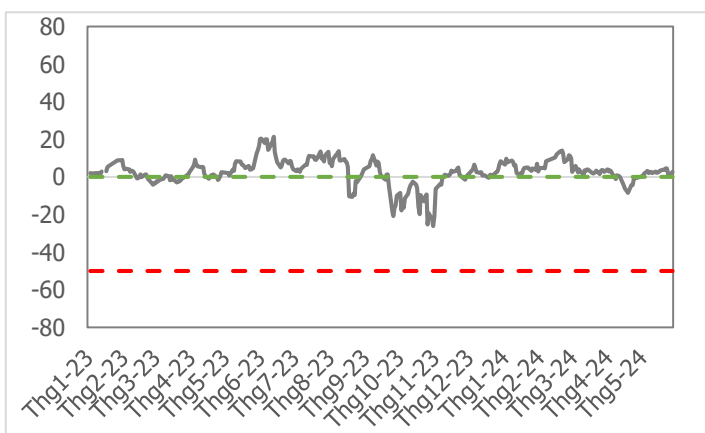
Điểm nhấn giao dịch

- “Bồn cũ soạn lại”, thị trường tiếp nối đà hồi phục trong phiên đầu tuần, xóa tan nhịp điều chỉnh cuối tuần trước đó. Chỉ số diễn biến gần như đi ngang quanh tham chiếu trong hầu hết thời gian giao dịch, trực chờ tăng tốc trong những phút cuối phiên. Nhóm cổ phiếu vốn hóa vừa và nhỏ tiếp tục là tâm điểm dòng tiền khi tăng tốc ấn tượng và lan tỏa ở nhiều nhóm ngành. Nhóm cổ phiếu Bluechip tăng không quá mạnh, đóng vai trò giữ nhịp thị trường, các cổ phiếu tăng mạnh nhất của nhóm này cũng không phải là các mã vốn hóa lớn nhất. Dòng tiền “nội” vẫn là động lực chính của thị trường “cân lại” đà bán ròng khá lớn của khối ngoại trong những phiên gần đây. Đóng cửa phiên giao dịch ngày 28/5, chỉ số VN-Index đóng cửa ở mức 1,281.73 điểm, tăng 14.05 điểm (+1.11%), lấy lại hoàn toàn những gì đã mất tuần trước đó.
- Thanh khoản thị trường trở lại mức trung bình 20 phiên giao dịch cho thấy sự kỳ vọng bắt đầu quay trở lại. Lũy kế cuối phiên giao dịch, thanh khoản khớp lệnh trên sàn HSX đạt 834 triệu cổ phiếu (+20.55%), tương đương 22,027 tỷ đồng (+25.46%) về giá trị giao dịch.
- Sắc xanh là gam màu chủ đạo của thị trường trong phiên hôm nay với 20/21 nhóm ngành tăng điểm. Bút phá mạnh mẽ nhất trong phiên hôm nay phải kể đến các nhóm ngành như: Hàng không (+3.29%), Công nghệ viễn thông (+3.08%), Bảo hiểm (+2.83%), Thực phẩm tiêu dùng (+2.59%),... Dược phẩm (-0.06%) là nhóm ngành duy nhất điều chỉnh trong phiên hôm nay.
- Khối ngoại tiếp tục bán ròng -1,148 tỷ đồng, lũy kế từ đầu tháng 5 khối ngoại đã bán ròng -11,153 tỷ đồng, tháng bán ròng mạnh nhất kể từ đầu năm. Tâm điểm bán ròng phiên hôm nay vẫn là nhóm cổ phiếu vốn hóa lớn: CTG (-465 tỷ đồng), VHM (-124 tỷ đồng), HPG (-94 tỷ đồng),... Ở chiều mua ròng, khối ngoại gia tăng tỷ trọng ở các cổ phiếu: FPT (+112 tỷ đồng), LPB (+40 tỷ đồng), POW (+25 tỷ đồng),...

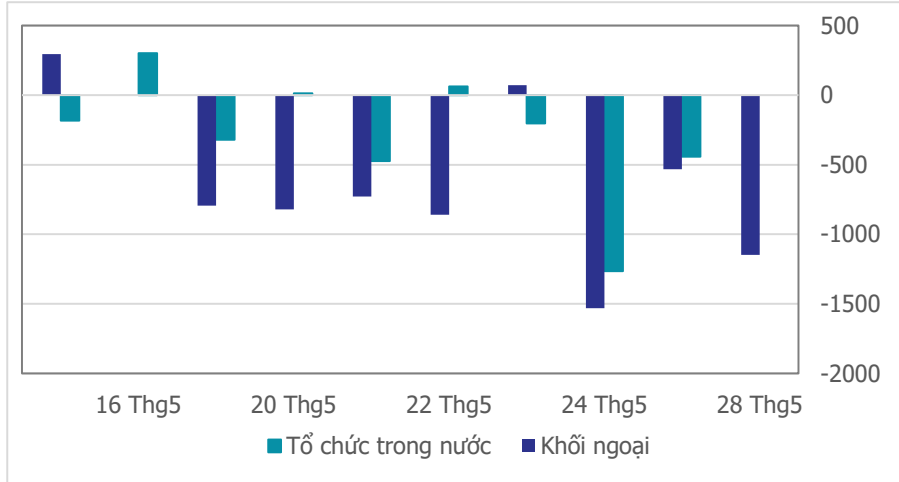
Quan điểm thị trường

- Hôm nay là phiên tăng điểm thứ 2 liên tiếp của VN-Index với nhiều gam màu tích cực. Thứ nhất là sắc xanh trải rộng ra hầu hết các nhóm ngành, chỉ trừ nhóm Dược phẩm (-0.06%) đỏ nhẹ. Dòng tiền tăng điểm tìm đến các nhóm cổ phiếu vốn hóa vừa và nhỏ như: Hàng không (+3.29%), Công nghệ Viễn Thông (+3.08%), Bảo hiểm (+2.83%), Thực phẩm tiêu dùng (+2.59%)... Ngoài ra, các nhóm nhạy với thị trường cũng tăng tốt như Chứng khoán (+2.13%), BĐS KCN (+1.27%)... Thứ hai là đà tăng được giữ ở mức cao nhất về cuối phiên với sự hỗ trợ của thanh khoản. Khối lượng khớp lệnh trên HSX đã tăng 20.6% so với phiên trước và tương đương ở mức trung bình 20 phiên đã cho thấy tâm lý lạc quan hơn của giới đầu tư.
- Phiên tăng hôm nay được hỗ trợ bởi thanh khoản cho thấy xác suất cao sẽ tiếp tục tăng điểm trong các phiên tới. Các cổ phiếu mua thăm dò trong các phiên trước đều đã có thành quả, xem như việc mua thăm dò đang đúng hướng. Chúng tôi khuyến nghị gia tăng thêm tỷ trọng ở những mã cổ phiếu đang có lợi nhuận và mở thêm vị thế mua mới ở những mã đã bút phá mạnh hơn thị trường trong phiên hôm nay. Việc mua ưu tiên chờ lúc thị trường chung có nhịp chỉnh để có điểm mua an toàn.
- Một vài cổ phiếu bút phá đáng chú ý trong phiên giao dịch hôm nay: CTD, SZC, VGC, HDG,...

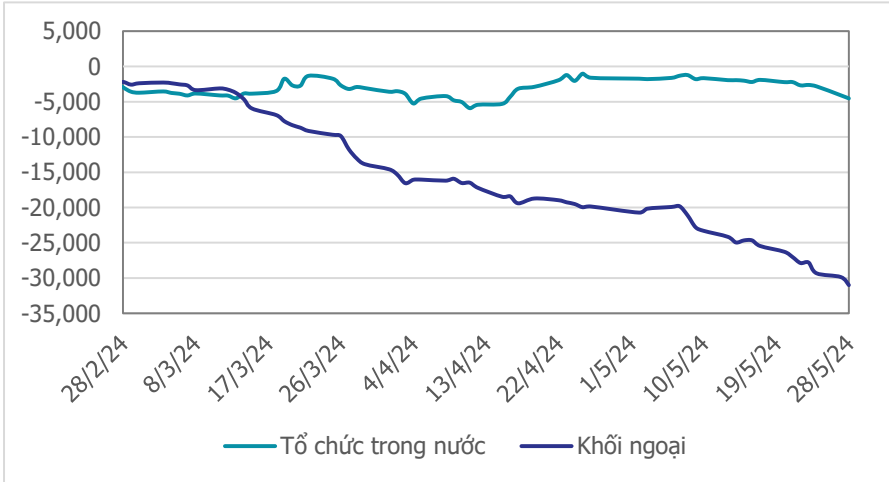
Tâm lý thị trường



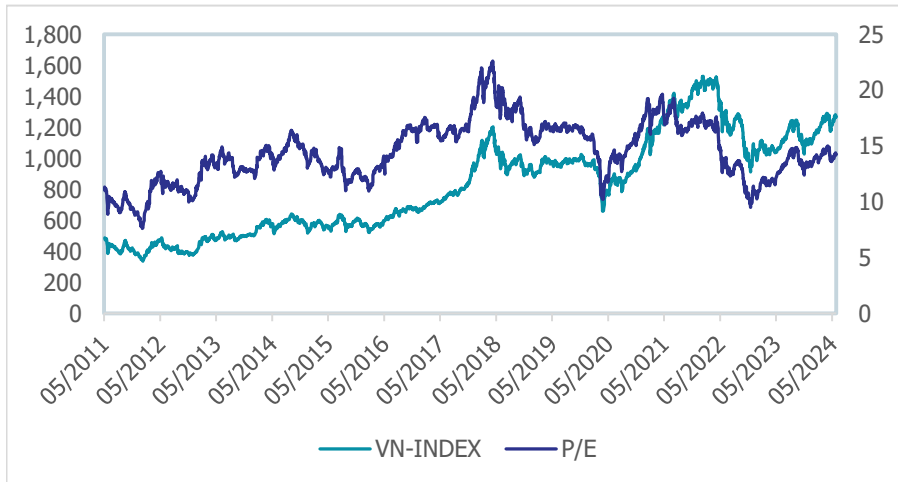
Giao dịch tổ chức trong nước và khối ngoại 10 phiên (tỷ)



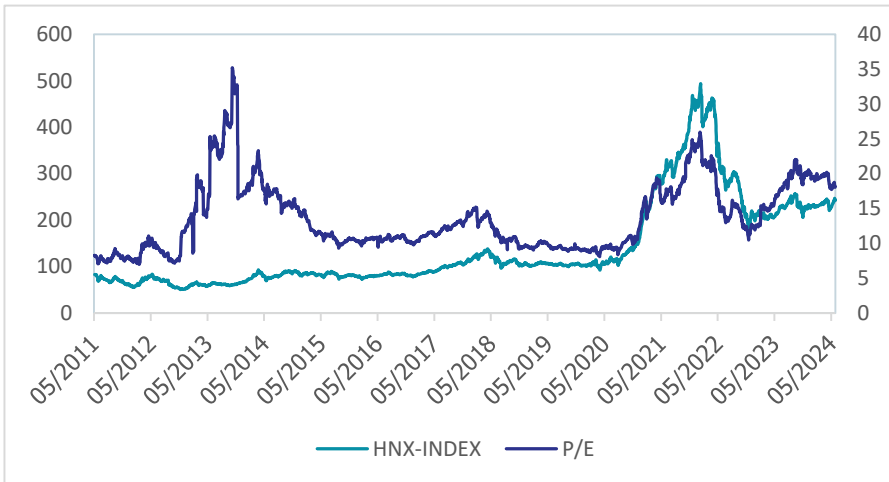
Lũy kế tổ chức trong nước và khối ngoại 3 tháng gần đây (tỷ)



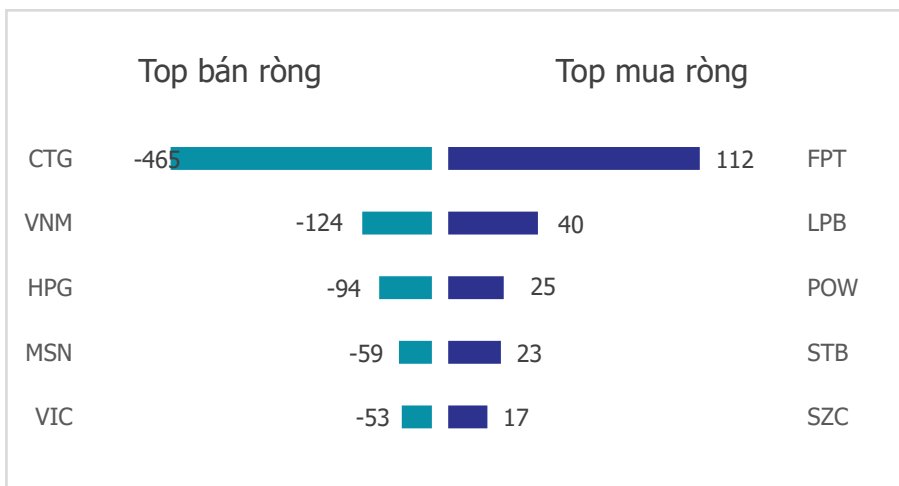
VN Index - PE lịch sử



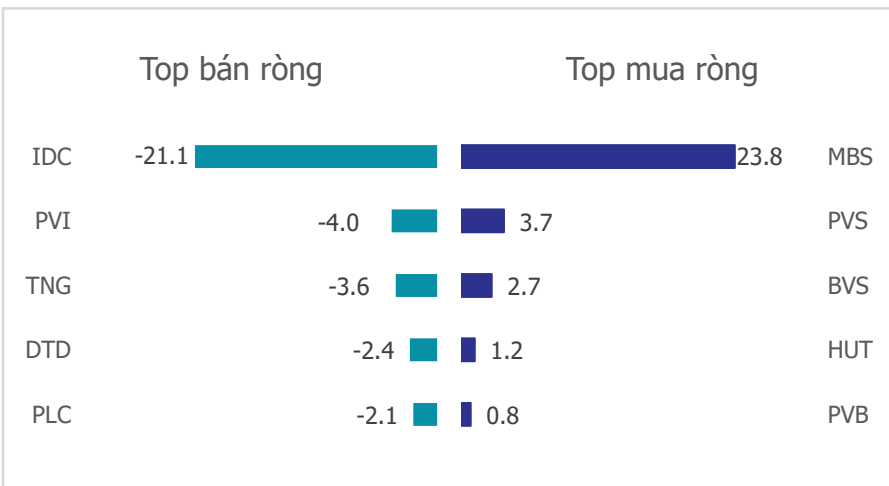
HNX Index - PE lịch sử



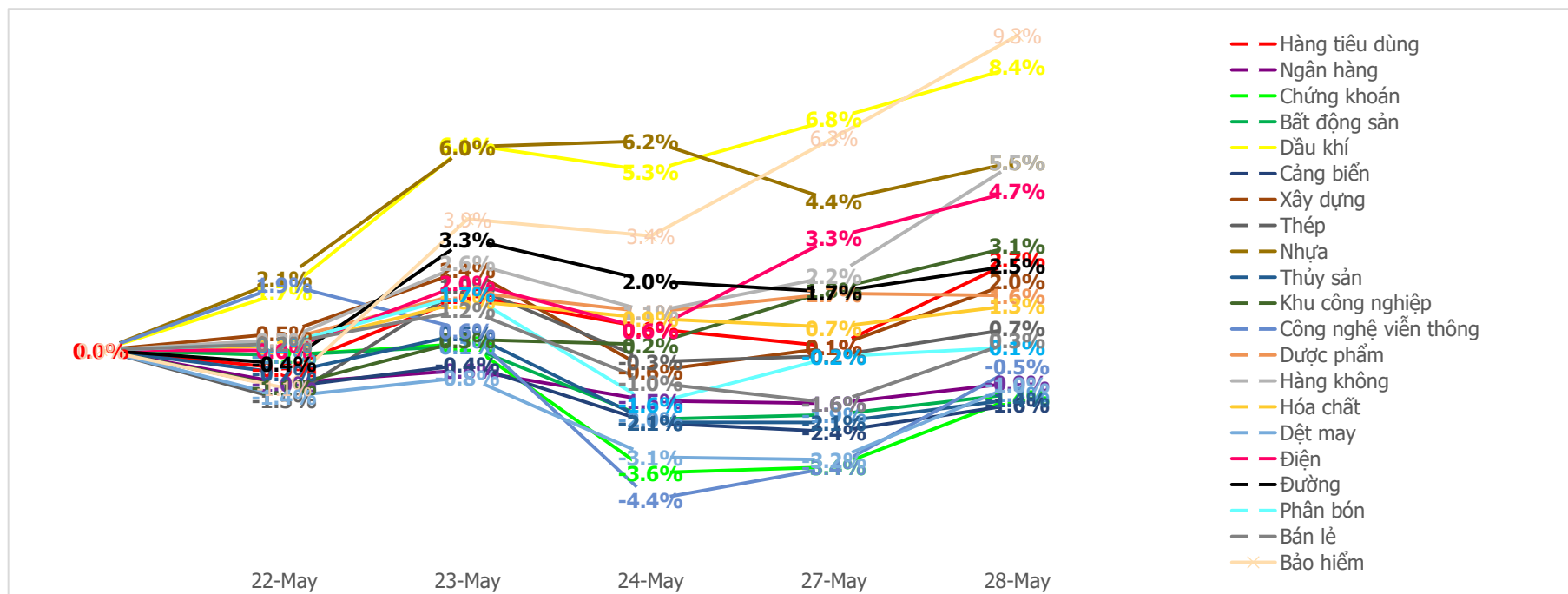
Mua bán ròng khối ngoại HSX phiên gần nhất (tỷ)



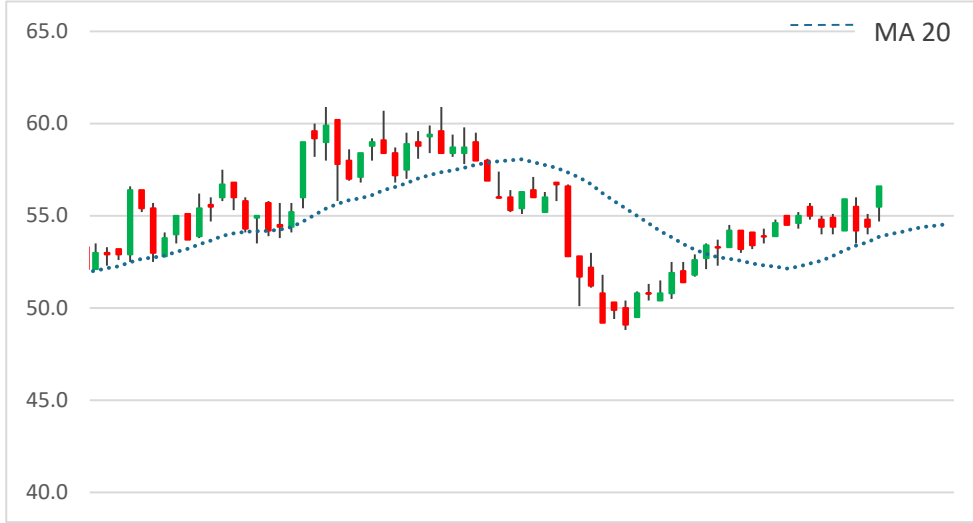
Mua bán ròng khối ngoại HNX phiên gần nhất (tỷ)



Diễn biến giao dịch theo nhóm ngành lũy kế 5 phiên gần nhất



Khuyến nghị theo phân tích kỹ thuật



VGC - Tổng Công ty Viglacera - CTCP

Loạt doanh nghiệp Trung Quốc vừa ký kết hợp đồng với Tổng Công ty Viglacera về việc đầu tư xây dựng nhà máy tại các khu công nghiệp của tổng công ty với tổng giá trị hợp đồng đạt hơn 200 triệu USD. Hiện doanh nghiệp này đang sở hữu và vận hành 12 khu công nghiệp trên cả nước với tổng diện tích hơn 4,000 ha, trở thành một trong những nhà phát triển khu công nghiệp lớn nhất cả nước. Trên biểu đồ kỹ thuật, giá cổ phiếu VGC bật tăng mạnh từ nền hỗ trợ với thanh khoản cao. Chúng tôi khuyến nghị NĐT giải ngân tại:

- Vùng mua: 56,600
- Giá mục tiêu: 65,000
- Giá cắt lỗ: 54,000



HDG - CTCP Tập đoàn Hà Đô

Công ty Cổ phần Tập đoàn Hà Đô thông báo Nghị quyết HĐQT về việc triển khai thực hiện phương án chi trả cổ tức năm 2023 với tỷ lệ 5% bằng tiền mặt, 10% bằng cổ phiếu. Thời gian thực hiện dự kiến trong quý II-III/2024. Sang năm 2024, HDG đặt kế hoạch chi trả cổ tức ban đầu 15% vốn điều lệ. Mức chi trả thực tế, hình thức và thời gian thanh toán sẽ phụ thuộc vào kết quả kinh doanh của công ty. Trên biểu đồ kỹ thuật, giá cổ phiếu HDG bật tăng hết biên độ vượt vùng kháng cự mạnh. Chúng tôi khuyến nghị NĐT giải ngân tại:

- Vùng mua: 34,850
- Giá mục tiêu: 40,000
- Giá cắt lỗ: 32,000

LIÊN HỆ TRUNG TÂM NGHIÊN CỨU CSI:

Email: csi.research@vnncsi.com

Tel: (+84) 24 3926 0099 (109)

Người thực hiện: Lương Văn Sơn

Chuyên viên Phân tích Kinh tế Vĩ mô và Thị trường Chứng khoán

Email: sonlv@vnncsi.com.vn

Hệ Thống Khuyến Nghị: Hệ thống khuyến nghị của CTCP Chứng khoán Kiến Thiết Việt Nam (CSI) được xây dựng dựa trên mức chênh lệch của giá mục tiêu 12 tháng và giá cổ phiếu trên thị trường tại thời điểm đánh giá.

Xếp hạng	Khi (giá mục tiêu – giá hiện tại)/giá hiện tại
MUA	>=20%
KHẢ QUAN	Từ 10% đến 20%
PHÙ HỢP THỊ TRƯỜNG	Từ -10% đến +10%
KÉM KHẢ QUAN	Từ -10% đến - 20%
BÁN	<= -20%

Tuyên bố miễn trách nhiệm: Bản quyền thuộc về Công ty Cổ phần Chứng khoán Kiến Thiết Việt Nam (CSI), những thông tin sử dụng trong báo cáo được thu thập từ những nguồn đáng tin cậy và CSI không chịu trách nhiệm về tính chính xác của chúng. Các nhận định trong báo cáo này dựa trên cơ sở phân tích chi tiết và cẩn thận, theo đánh giá chủ quan của chúng tôi, là hợp lý trong thời điểm đưa ra báo cáo, các nhận định trong báo cáo này có thể thay đổi bất kỳ lúc nào mà không báo trước. Báo cáo này không nên được diễn giải như một đề nghị mua hay bán bất cứ một cổ phiếu nào. CSI sẽ không chịu trách nhiệm đối với tất cả hay bất kỳ thiệt hại nào hoặc sự kiện bị coi là thiệt hại đối với việc sử dụng toàn bộ thông tin hoặc ý kiến của báo cáo này. Báo cáo này không được phép sao chép, tái bản bởi bất kỳ cá nhân hoặc tổ chức nào khi chưa được phép của CSI.

TRỤ SỞ CSI

Tầng 11, Tòa nhà TNR, 54A Nguyễn Chí Thanh, Phường Láng Thượng, Quận Đống Đa, Hà Nội

ĐT: + 84 24 3926 0099 Website: <https://www.vnncsi.com.vn>