

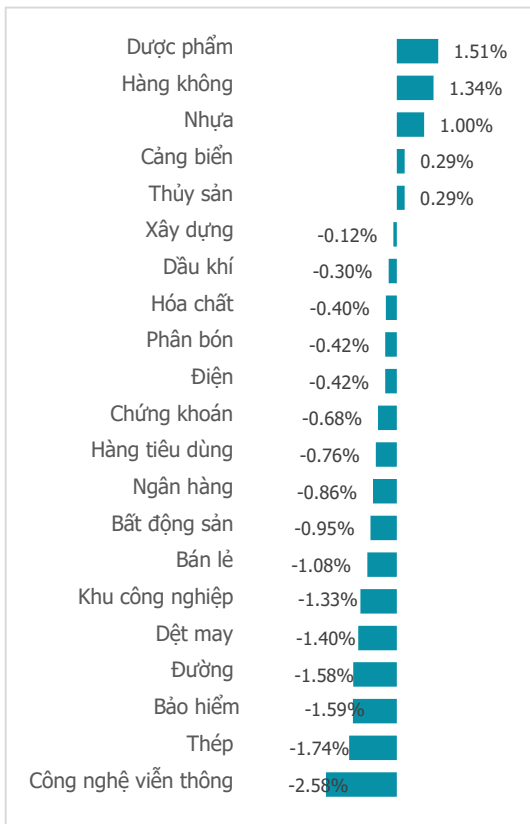
NGÀY 29/05/2024

# LAO ĐỐC CUỐI PHIÊN, NHÓM BLUECHIP TRỞ THÀNH "TỘI ĐỒ" KHIẾN THỊ TRƯỜNG ĐỎ LỬA

Tổng quan	Giá trị	Thay đổi
Vn-Index	1,272.64	-0.71%
KLGD (triệu CP)	1,042.22	24.86%
Giá trị (tỷ)	25,401.65	15.27%
HNXIndex	244.15	-0.58%
KLGD (triệu CP)	99.59	17.57%
Giá trị (tỷ)	1,884.32	2.67%

Khối ngoại	HSX	HNX
Mua (tỷ)	1,855.78	51.49
Bán (tỷ)	3,512.59	60.64
GT ròng (tỷ)	-1,656.80	-9.15

## Thay đổi giá trong ngày



## Điểm nhận giao dịch

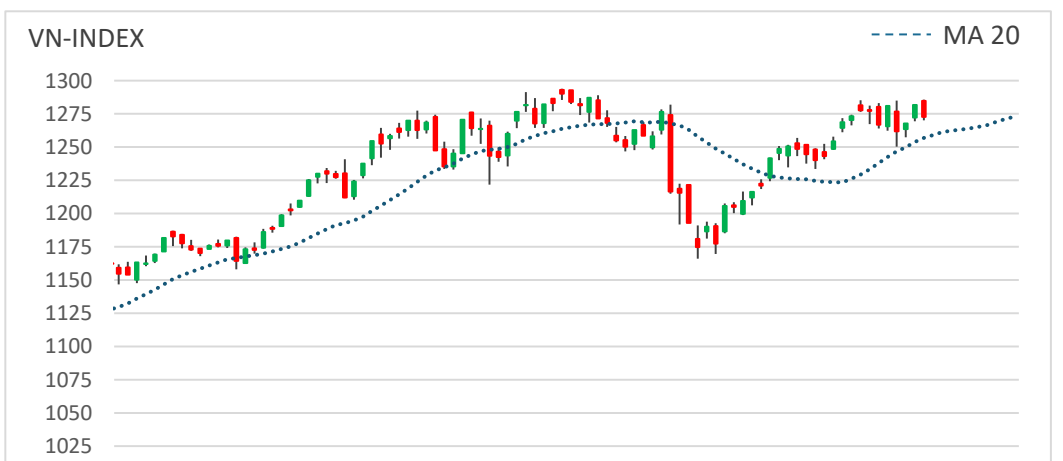
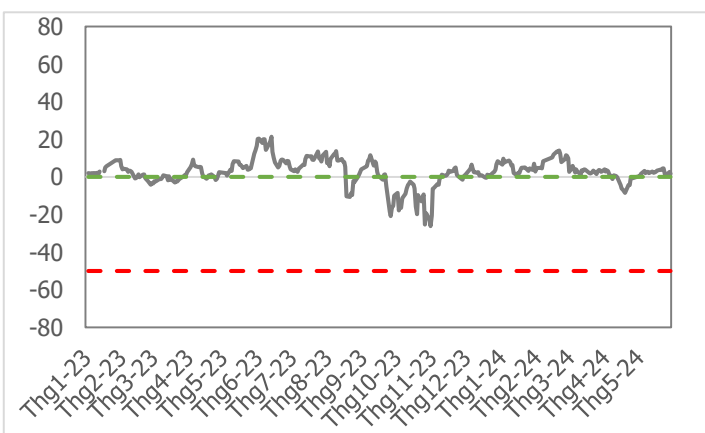
- 2 phiên chạy đà hoàn hảo trước đó là chưa đủ để thị trường chinh phục thành công mốc kháng cự 1,285 điểm trong phiên hôm nay. Ngay từ đầu phiên sáng chỉ số đã mở gap hơn 4 điểm, áp sát lại mốc 1,285 điểm, tuy nhiên tất cả nỗ lực của phe mua chỉ duy trì trong 15 phút đầu phiên trước khi thất thủ hoàn toàn trong thời gian còn lại của phiên giao dịch. Những phút cuối phiên, thị trường bất ngờ trượt dốc rơi đến hơn 11 điểm trước lực bán ồ ạt diễn ra ở nhóm cổ phiếu vốn hóa lớn. Điểm tích cực là dòng tiền vẫn lan tỏa tích cực ở nhóm vốn hóa vừa và nhỏ, có đến 14 cổ phiếu kết phiên vẫn tăng hết biên độ trong khi thị trường chung giảm gần 10 điểm. Đóng cửa phiên giao dịch ngày 28/5, chỉ số VN-Index đóng cửa ở mức 1,272.64 điểm, giảm 9.09 điểm (0.71%).
- Thanh khoản thị trường tiếp tục bùng nổ, vượt mức trung bình 20 phiên giao dịch khi lực bán đánh dấu sự trở lại. Lũy kế cuối phiên giao dịch, thanh khoản khớp lệnh trên sàn HSX đạt 1,042 triệu cổ phiếu (+24.86%), tương đương 25,401 tỷ đồng (+15.27%) về giá trị giao dịch.
- Sắc đỏ bao trùm bản đồ nhiệt với 16/21 nhóm ngành giảm điểm. Gây áp lực lớn lên thị trường trong phiên hôm nay là các nhóm ngành như: Công nghệ viễn thông (-2.58%), Thép (-1.74%), Bảo hiểm (-1.59%),... Ở chiều ngược lại, số ít các nhóm ngành ngược dòng tăng điểm trong phiên hôm nay: Dược phẩm (+1.51%), Hàng không (+1.34%), Nhựa (+1.00%),...
- Khối ngoại mạnh tay bán ròng -1,656 tỷ đồng trên sàn HSX, duy trì đà bán ròng trong 4 phiên liên tiếp. Tâm điểm bán ròng phiên hôm nay vẫn là những cái tên quen thuộc: CTG (-336 tỷ đồng), HPG (-231 tỷ đồng), VND (-188 tỷ đồng),... Ở chiều mua ròng, nhóm nhà đầu tư ngoại ưu ái mua ròng các cổ phiếu: FPT (+136 tỷ đồng), TCH (+44 tỷ đồng), TCB (+42 tỷ đồng),...

## Quan điểm thị trường

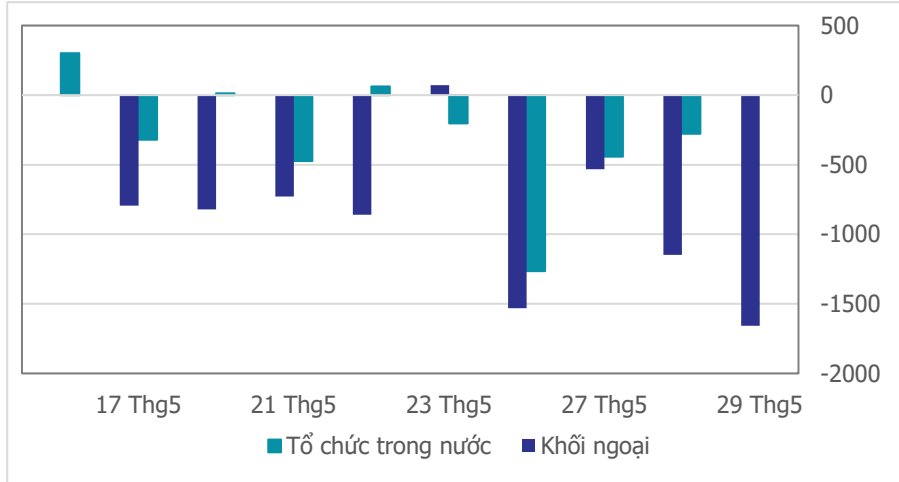
- Không duy trì được phiên tăng điểm thứ 3 liên tiếp, VN-Index bất ngờ đảo chiều giảm mạnh về cuối phiên. Áp lực bán lan rộng ra khắp các nhóm ngành khi VN-Index tiệm cận vùng đỉnh của năm 2024 khiến sắc đỏ bao phủ phần lớn các nhóm ngành, đặc biệt tại nhóm cổ phiếu vốn hóa lớn, tập trung chủ yếu trong rổ VN30.
- Thanh khoản phiên hôm nay tăng mạnh, vượt 27.84% so với mức trung bình 20 phiên. Giảm bất ngờ về cuối phiên với thanh khoản tăng cao cho thấy nhịp giảm vẫn có thể tiếp diễn trong phiên sáng tới. Điểm tích cực là VN-Index vẫn chưa xâm phạm ngưỡng hỗ trợ ngắn hạn (1,268 - 1,270) điểm trong phiên hôm nay nên khả năng ngưỡng này sẽ được thử thách trong phiên tới. Dù giảm sâu và thanh khoản lớn, song xu hướng giảm điểm vẫn chưa được xác nhận, nhưng cũng là tín hiệu chúng ta cần thận trọng hơn trong chiều hướng mua. Chúng tôi liên tục khuyến nghị mua, tăng thêm tỷ trọng ở các cổ phiếu đang có lợi nhuận trong những phiên thị trường chung điều chỉnh. Hiện tại, chiến lược này vẫn chưa có rủi ro sau phiên giảm mạnh hôm nay, nhưng tạm thời nên hạn chế việc mua mới, chỉ tăng thêm tỷ trọng khi vị thế mua trước đó đã có lợi nhuận.

## Tâm lý thị trường

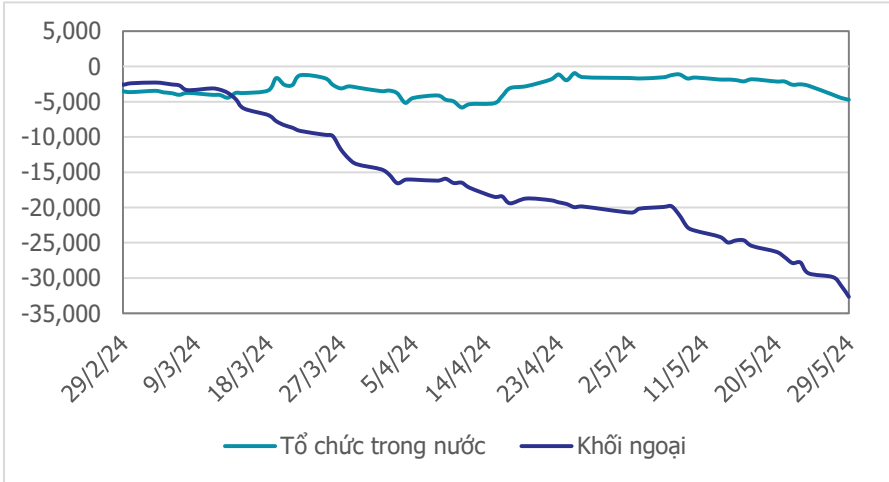
Bí quan Hưng phấn



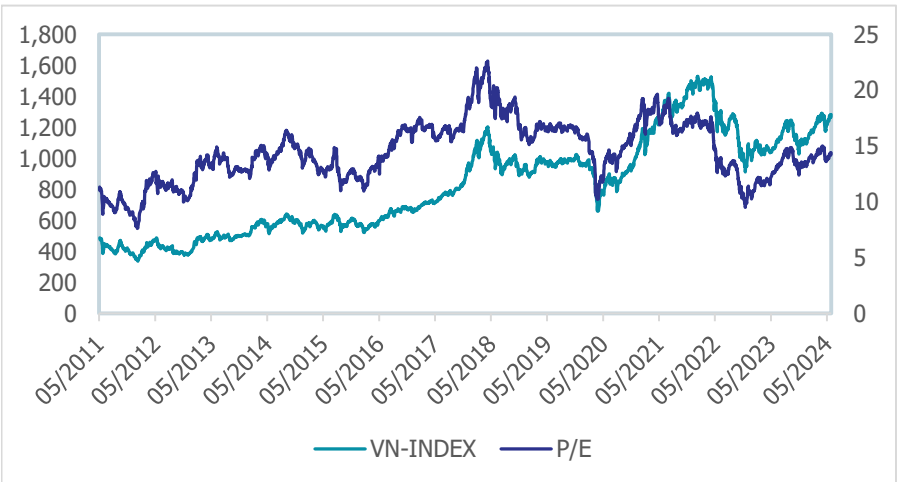
**Giao dịch tổ chức trong nước và khối ngoại 10 phiên (tỷ)**



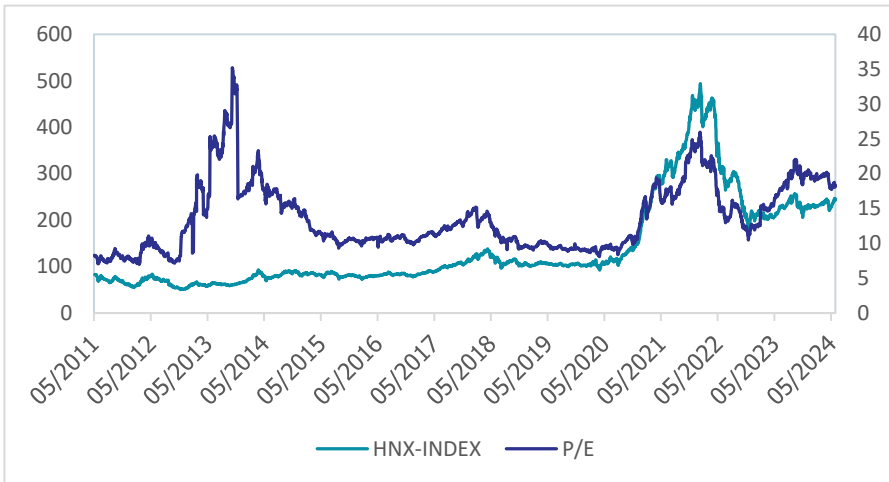
**Lũy kế tổ chức trong nước và khối ngoại 3 tháng gần đây (tỷ)**



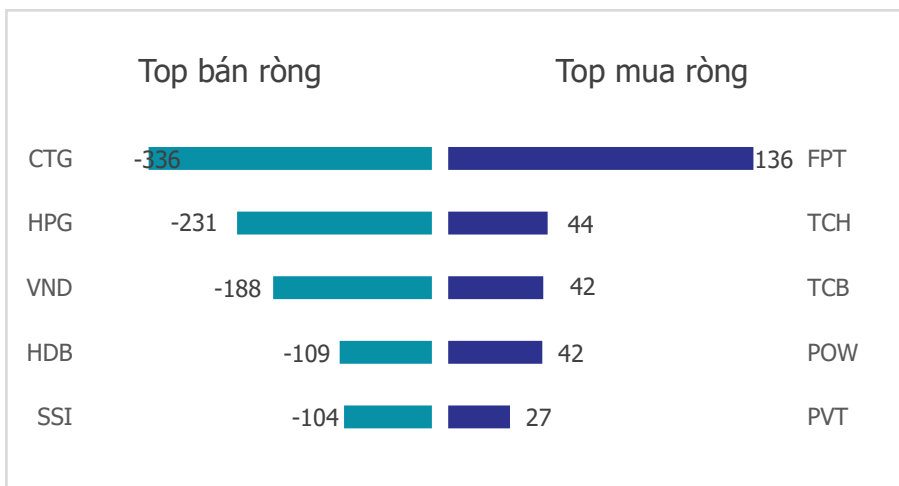
**VN Index - PE lịch sử**



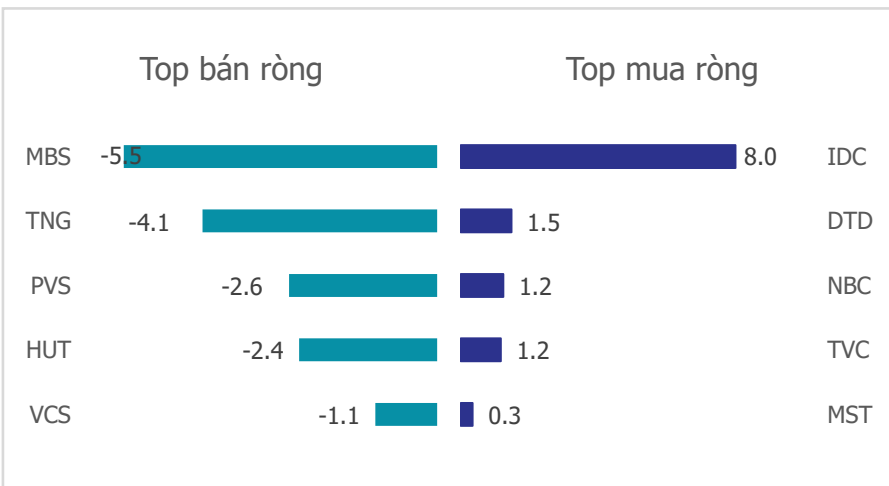
**HNX Index - PE lịch sử**



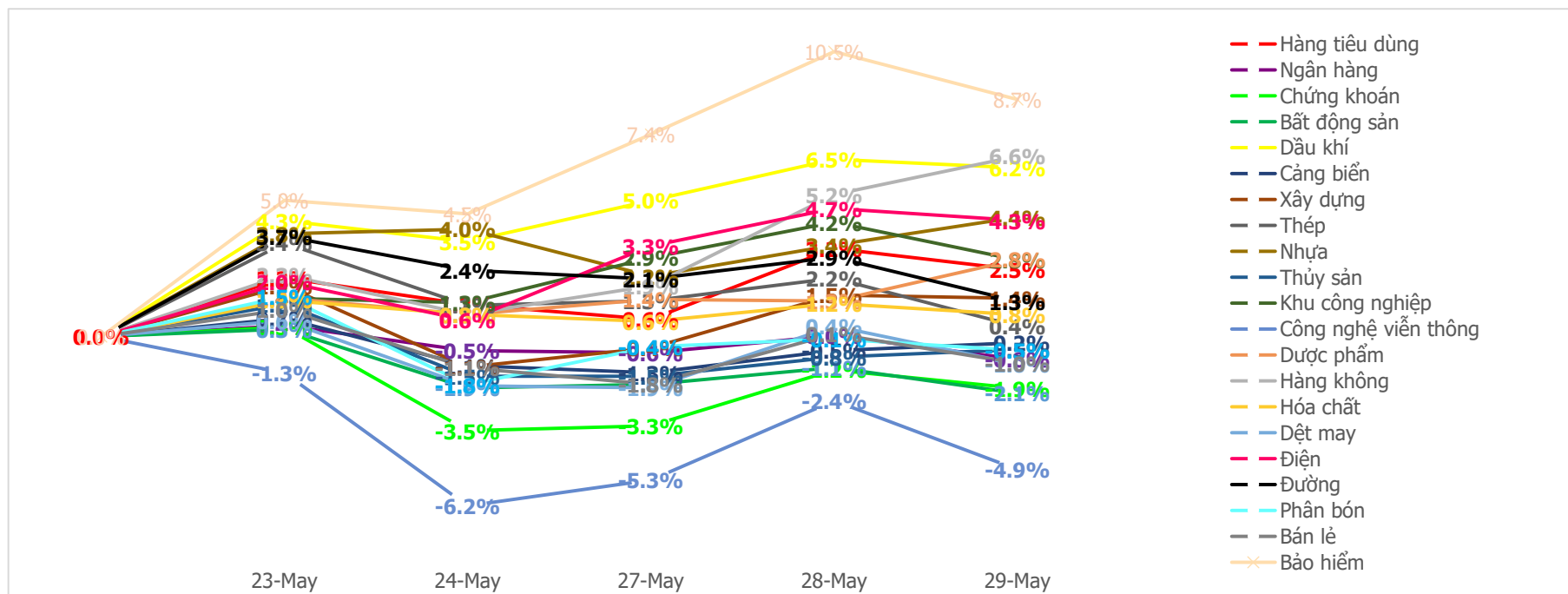
**Mua bán ròng khối ngoại HSX phiên gần nhất (tỷ)**



**Mua bán ròng khối ngoại HNX phiên gần nhất (tỷ)**



**Diễn biến giao dịch theo nhóm ngành lũy kế 5 phiên gần nhất**



**LIÊN HỆ TRUNG TÂM NGHIÊN CỨU CSI:**

Email: [csi.research@vncsi.com](mailto:csi.research@vncsi.com)

Tel: [\(+84\) 24 3926 0099 \(109\)](tel:+842439260099)

---

**Người thực hiện: Lương Văn Sơn**

Chuyên viên Phân tích Kinh tế Vĩ mô và Thị trường Chứng khoán

Email: [sonlv@vncsi.com.vn](mailto:sonlv@vncsi.com.vn)

**Hệ Thống Khuyến Nghị:** Hệ thống khuyến nghị của CTCP Chứng khoán Kiến Thiết Việt Nam (CSI) được xây dựng dựa trên mức chênh lệch của giá mục tiêu 12 tháng và giá cổ phiếu trên thị trường tại thời điểm đánh giá.

<b>Xếp hạng</b>	<b>Khi (giá mục tiêu – giá hiện tại)/giá hiện tại</b>
MUA	$\geq 20\%$
KHẢ QUAN	Từ 10% đến 20%
PHÙ HỢP THỊ TRƯỜNG	Từ -10% đến +10%
KÉM KHẢ QUAN	Từ -10% đến - 20%
BÁN	$\leq -20\%$

**Tuyên bố miễn trách nhiệm:** Bản quyền thuộc về Công ty Cổ phần Chứng khoán Kiến Thiết Việt Nam (CSI), những thông tin sử dụng trong báo cáo được thu thập từ những nguồn đáng tin cậy và CSI không chịu trách nhiệm về tính chính xác của chúng. Các nhận định trong bản báo cáo này dựa trên cơ sở phân tích chi tiết và cẩn thận, theo đánh giá chủ quan của chúng tôi, là hợp lý trong thời điểm đưa ra báo cáo, các nhận định trong báo cáo này có thể thay đổi bất kì lúc nào mà không báo trước. Báo cáo này không nên được diễn giải như một đề nghị mua hay bán bất cứ một cổ phiếu nào. CSI sẽ không chịu trách nhiệm đối với tất cả hay bất kỳ thiệt hại nào hoặc sự kiện bị coi là thiệt hại đối với việc sử dụng toàn bộ thông tin hoặc ý kiến của báo cáo này. Báo cáo này không được phép sao chép, tái bản bởi bất kỳ cá nhân hoặc tổ chức nào khi chưa được phép của CSI.

**TRỤ SỞ CSI**

Tầng 11, Tòa nhà TNR, 54A Nguyễn Chí Thanh, Phường Láng Thượng, Quận Đống Đa, Hà Nội

ĐT: + 84 24 3926 0099 Website: <https://www.vncsi.com.vn>