

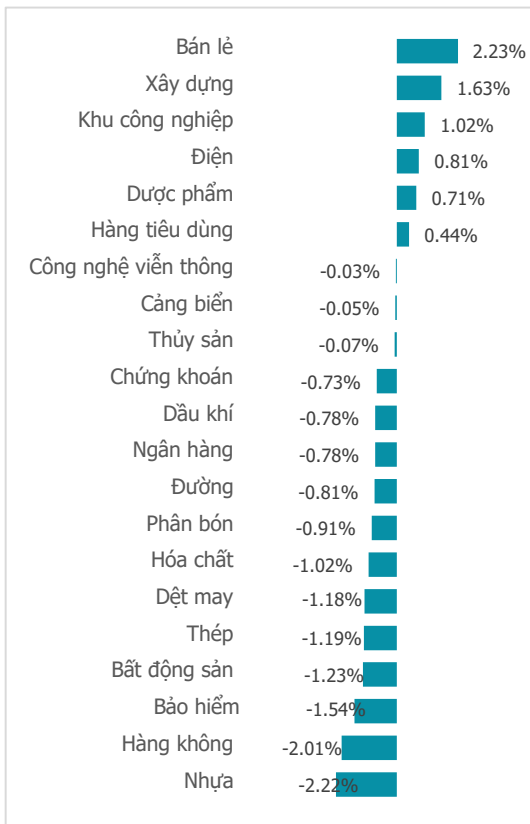
NGÀY 30/05/2024

LỰC CẦU GIA TĂNG MẠNH Ở NGƯỠNG HỖ TRỢ, VN-INDEX THOÁT PHIÊN GIẢM SÂU

Tổng quan	Giá trị	Thay đổi
Vn-Index	1,266.32	-0.50%
KLGD (triệu CP)	995.65	-4.51%
Giá trị (tỉ)	25,797.56	1.51%
HNXIndex	244.01	-0.06%
KLGD (triệu CP)	142.75	43.34%
Giá trị (tỉ)	2,726.67	44.70%

Khối ngoại	HSX	HNX
Mua (tỉ)	1,512.12	92.16
Bán (tỉ)	2,860.36	59.21
GT ròng (tỉ)	-1,348.24	32.95

Thay đổi giá trong ngày



Điểm nhận giao dịch

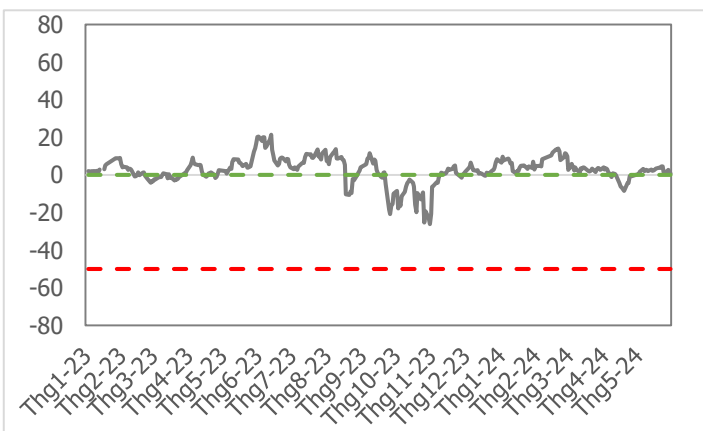
- Chứng trường Mỹ giảm mạnh đêm qua đã tác động tới tâm lý của giới đầu tư nội khiến áp lực bán gia tăng ngay khi mở cửa (giảm 3.57 điểm). Sắc xanh hoàn toàn vắng bóng trong phiên sáng và càng giao dịch về cuối phiên sáng thì áp lực bán càng gia tăng mạnh. Tuy nhiên, lực cầu đã bất ngờ tăng tốc trong phiên chiều khi VN-Index tiệm cận về mốc hỗ trợ quanh 1,250 điểm giúp thị trường đóng cửa thoát khỏi một phiên giảm điểm sâu. Kết phiên ngày 30/05/2024, VN-Index giảm nhẹ 6.32 điểm (-0.50%), dừng ở mốc 1,266.32 điểm sau khi đã giảm mạnh tới 20.84 điểm (-1.64%) trước đó.
- Thanh khoản thị trường tiếp tục duy trì ở mức cao, vượt mức trung bình 20 phiên ở phiên thứ 3 liên tiếp. Cụ thể, khối lượng khớp lệnh trên HSX đạt 995.65 triệu cổ phiếu (-4.51%), tương ứng với giá trị giao dịch đạt 25,797.56 tỉ VND (+1.51%).
- Dù giao dịch trong sắc đỏ suốt cả phiên, nhưng vẫn có khá nhiều nhóm ngành đóng cửa trong sắc xanh, một phần nhờ lực cầu bắt đáy trong phiên chiều như: Bán lẻ (+2.23%), Xây dựng (+1.63%), BĐS KCN (+1.02%)... qua đó thu hẹp số ngành giảm điểm so với phiên hôm qua. Đóng cửa có 15/21 nhóm ngành giảm điểm, đứng đầu là các nhóm ngành tăng mạnh trước đó như: Nhựa (-2.22%), Hàng không (-2.01%), Bảo hiểm (-1.54%)... Ngoài ra các nhóm ngành lớn và nhạy với thị trường như: Ngân hàng (-0.78%), Chứng khoán (-0.73%) hay BĐS (-1.23%) đều là những nhóm ngành liên tiếp khiến thị trường đỏ lửa trong 2 phiên giao dịch gần đây.
- Khối ngoại tiếp tục mạnh tay bán ròng phiên thứ 5 liên tiếp trên HSX với giá trị bán ròng trong phiên hôm nay đạt 1,348.24 tỉ VND. Top bán ròng đáng chú ý hôm nay gồm những mã: MBB (-218.93 tỉ đồng), FPT (-202.86 tỉ đồng), VND (-177.04 tỉ đồng), VCB (-112.95 tỉ đồng)... Ở chiều hưởng mua ròng, khối ngoại ưu ái các mã: PVT (+45.22 tỉ đồng), TCB (+42.32 tỉ đồng), HVN (+37.73 tỉ đồng)...

Quan điểm thị trường

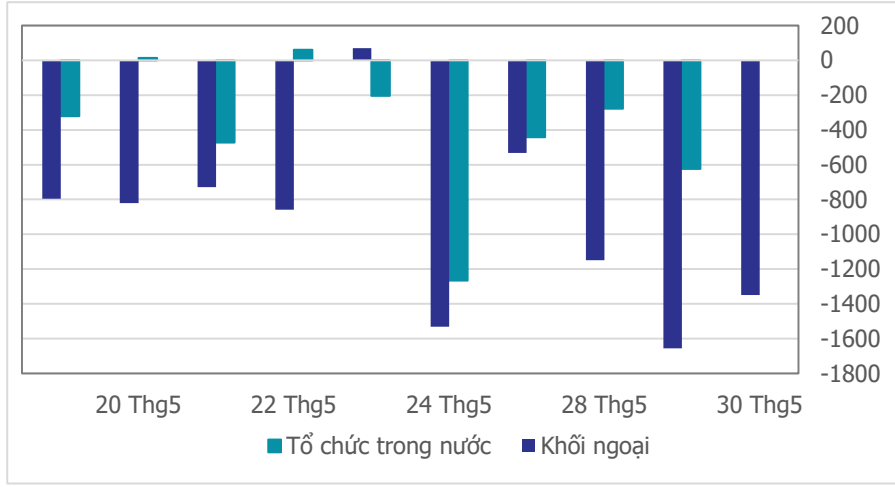
- VN-Index có phiên giảm điểm thứ 2 trước áp lực tâm lý đến từ chứng trường Mỹ giảm điểm khá mạnh đêm trước đó. Sắc đỏ chiếm toàn bộ thời gian giao dịch của phiên, trong đó áp lực giảm mạnh đến từ các nhóm như: Nhựa (-2.22%), Hàng không (-2.01%), Bảo hiểm (-1.54%)... Đây đều là những nhóm ngành tăng điểm khá tốt trước đó, cho thấy áp lực bán đến từ chốt lời.
- Điểm đáng chú ý phiên hôm nay là thanh khoản ở mức cao so với mức trung bình 20 phiên (+23.1%). Bên cạnh đó, lực cầu bắt đáy khá tốt khi VN-Index rơi về vùng tiệm cận quanh 1,250 điểm giúp thị trường thu hẹp đáng kể đà giảm về cuối phiên, qua đó vẫn bảo vệ thành công mốc hỗ trợ 1,257 điểm. Trên biểu đồ hình thành thân nến Doji cho thấy lực cầu bắt đáy có xu hướng tăng cao, nhưng vẫn chưa thể xác nhận tín hiệu đảo chiều sau 2 phiên giảm điểm. Chúng tôi đã khuyến nghị quan điểm tăng tỷ trọng ở những cổ phiếu đang có lợi nhuận khi VN-Index giảm về mốc 1,257 điểm. Ở thời điểm hiện tại, lợi thế mua ở vùng 1,257 chưa nhiều nên chúng ta cần tiếp tục thận trọng, chỉ mua thêm khi VN-Index điều chỉnh mạnh trong các phiên tới.

Tâm lý thị trường

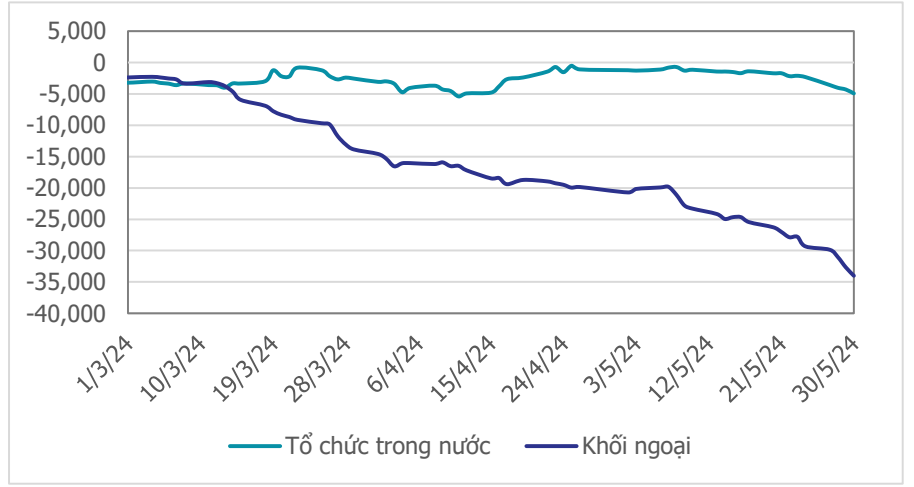
Bí quan Hưng phấn



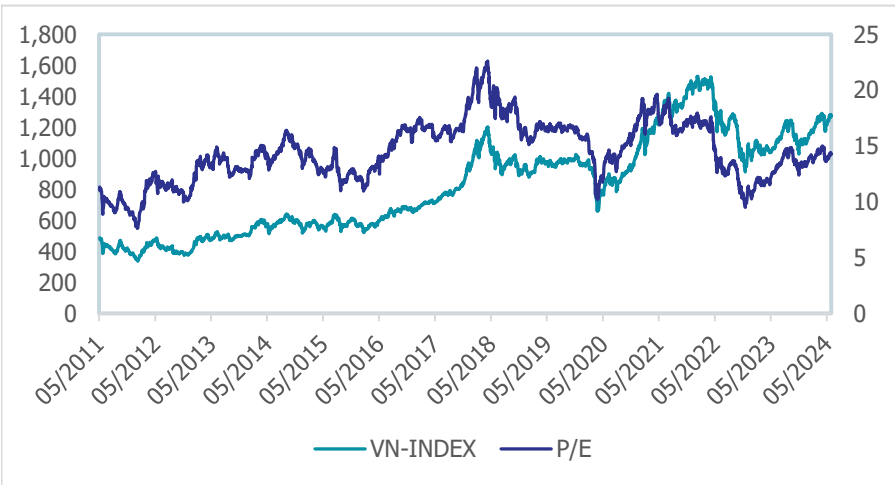
Giao dịch tổ chức trong nước và khối ngoại 10 phiên (tỉ)



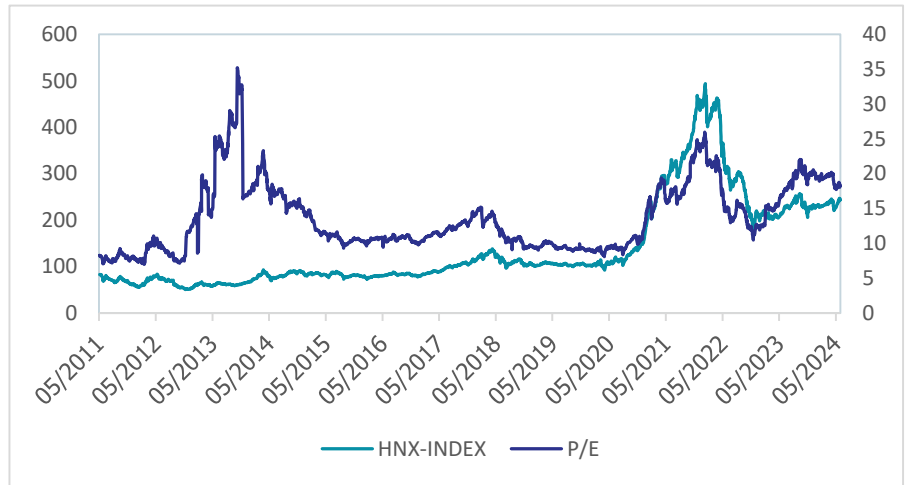
Lũy kế tổ chức trong nước và khối ngoại 3 tháng gần đây (tỉ)



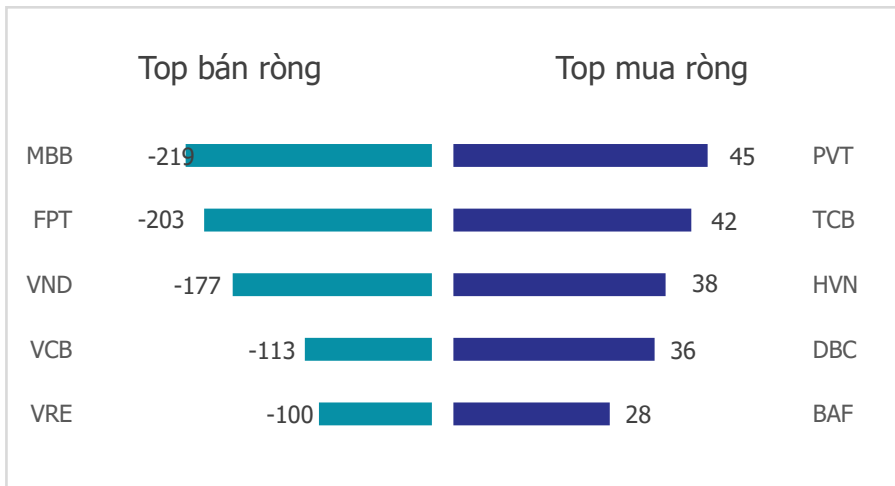
VN Index - PE lịch sử



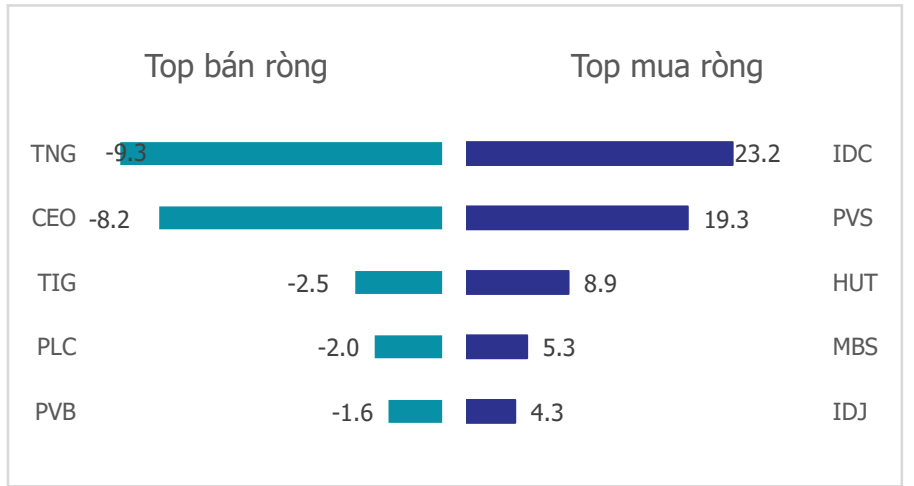
HNX Index - PE lịch sử



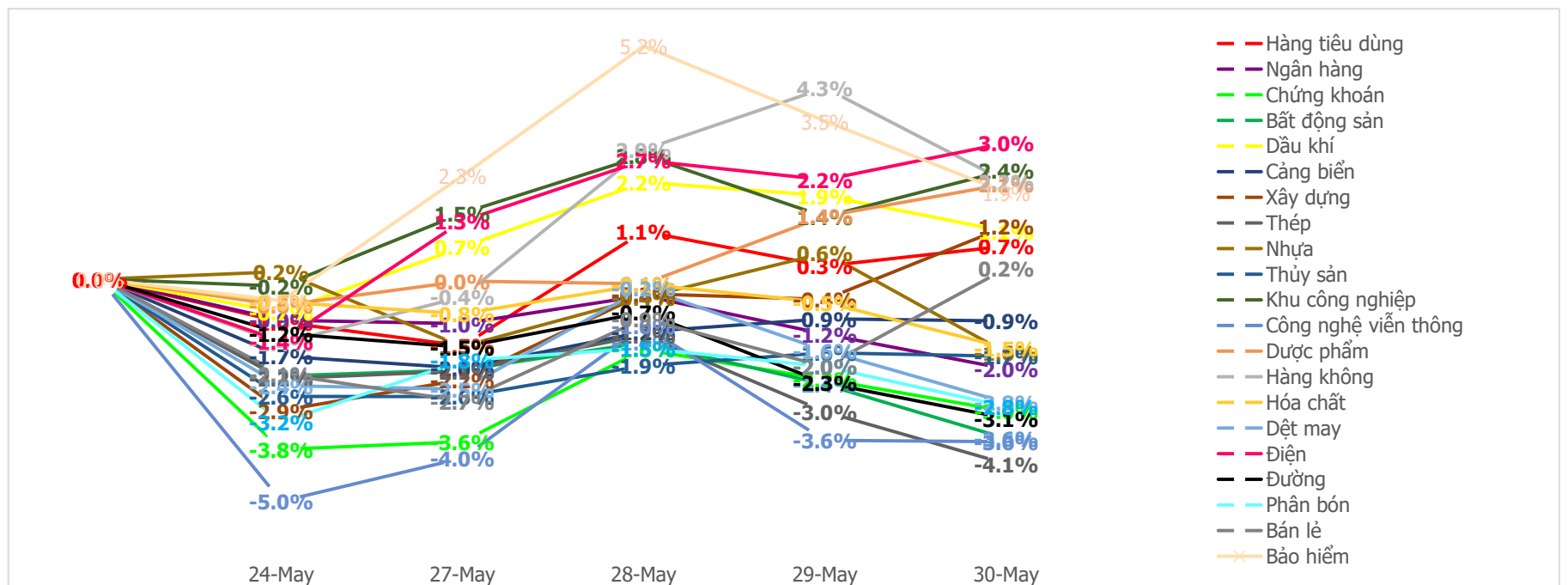
Mua bán ròng khối ngoại HSX phiên gần nhất (tỉ)



Mua bán ròng khối ngoại HNX phiên gần nhất (tỉ)



Diễn biến giao dịch theo nhóm ngành lũy kế 5 phiên gần nhất



LIÊN HỆ TRUNG TÂM NGHIÊN CỨU CSI:

Email: csi.research@vncsi.com

Tel: [\(+84\) 24 3926 0099 \(109\)](tel:+842439260099)

Người thực hiện: Lương Văn Sơn

Chuyên viên Phân tích Kinh tế Vĩ mô và Thị trường Chứng khoán

Email: sonlv@vncsi.com.vn

Hệ Thống Khuyến Nghị: Hệ thống khuyến nghị của CTCP Chứng khoán Kiến Thiết Việt Nam (CSI) được xây dựng dựa trên mức chênh lệch của giá mục tiêu 12 tháng và giá cổ phiếu trên thị trường tại thời điểm đánh giá.

Xếp hạng	Khi (giá mục tiêu – giá hiện tại)/giá hiện tại
MUA	$\geq 20\%$
KHẢ QUAN	Từ 10% đến 20%
PHÙ HỢP THỊ TRƯỜNG	Từ -10% đến +10%
KÉM KHẢ QUAN	Từ -10% đến - 20%
BÁN	$\leq -20\%$

Tuyên bố miễn trách nhiệm: Bản quyền thuộc về Công ty Cổ phần Chứng khoán Kiến Thiết Việt Nam (CSI), những thông tin sử dụng trong báo cáo được thu thập từ những nguồn đáng tin cậy và CSI không chịu trách nhiệm về tính chính xác của chúng. Các nhận định trong bản báo cáo này dựa trên cơ sở phân tích chi tiết và cẩn thận, theo đánh giá chủ quan của chúng tôi, là hợp lý trong thời điểm đưa ra báo cáo, các nhận định trong báo cáo này có thể thay đổi bất kì lúc nào mà không báo trước. Báo cáo này không nên được diễn giải như một đề nghị mua hay bán bất cứ một cổ phiếu nào. CSI sẽ không chịu trách nhiệm đối với tất cả hay bất kỳ thiệt hại nào hoặc sự kiện bị coi là thiệt hại đối với việc sử dụng toàn bộ thông tin hoặc ý kiến của báo cáo này. Báo cáo này không được phép sao chép, tái bản bởi bất kỳ cá nhân hoặc tổ chức nào khi chưa được phép của CSI.

TRỤ SỞ CSI

Tầng 11, Tòa nhà TNR, 54A Nguyễn Chí Thanh, Phường Láng Thượng, Quận Đống Đa, Hà Nội

ĐT: + 84 24 3926 0099 Website: <https://www.vncsi.com.vn>