

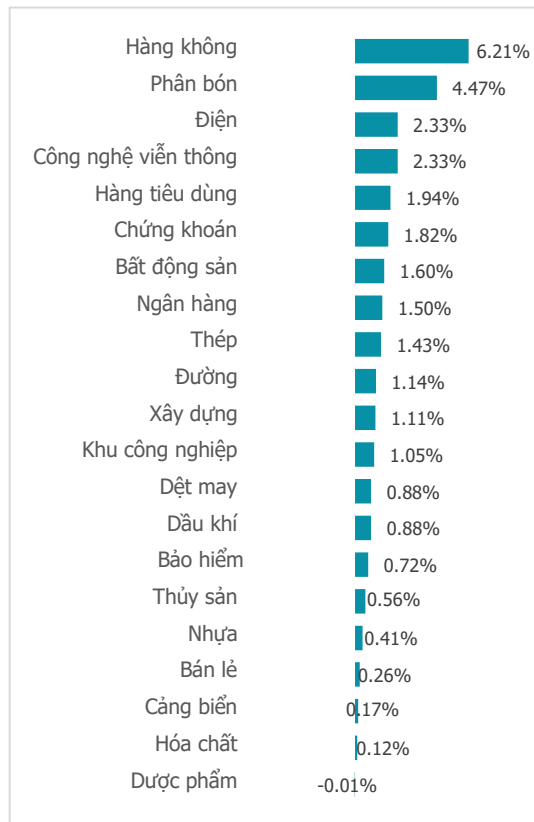
NGÀY 03/06/2024

KHỞ ĐẦU THÁNG 6 HỨNG KHỞI, VN-INDEX BẬT TĂNG 18.28 ĐIỂM

| Tổng quan | Giá trị | Thay đổi |
|-----------------|-----------|----------|
| Vn-Index | 1,280.00 | 1.45% |
| KLGD (triệu CP) | 996.84 | 36.27% |
| Giá trị (tỉ) | 26,041.98 | 39.18% |
| HNXIndex | 244.72 | 0.67% |
| KLGD (triệu CP) | 104.97 | 34.63% |
| Giá trị (tỉ) | 1,834.68 | 26.61% |

| Khoi ngoại | HSX | HNX |
|--------------|----------|-------|
| Mua (tỉ) | 1,750.26 | 67.52 |
| Bán (tỉ) | 1,997.22 | 37.93 |
| GT ròng (tỉ) | -246.96 | 29.58 |

Thay đổi giá trong ngày



Điểm nhấn giao dịch

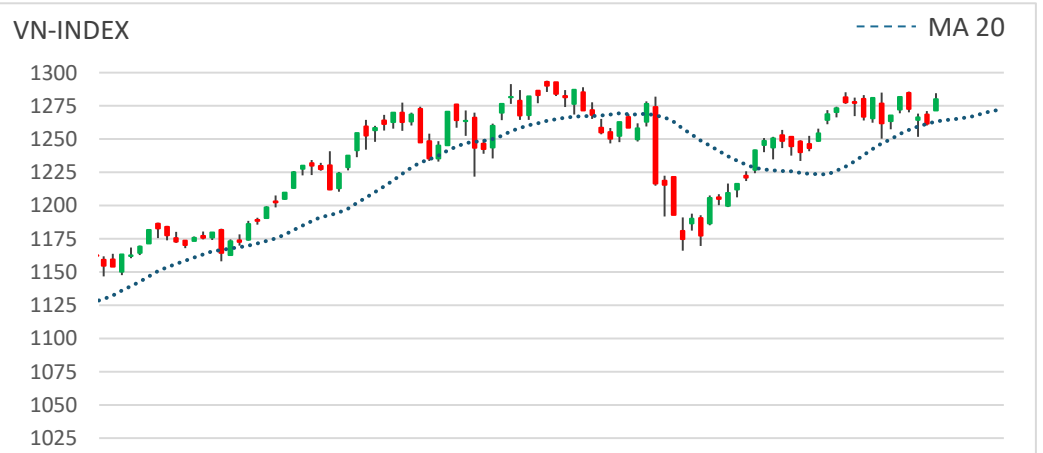
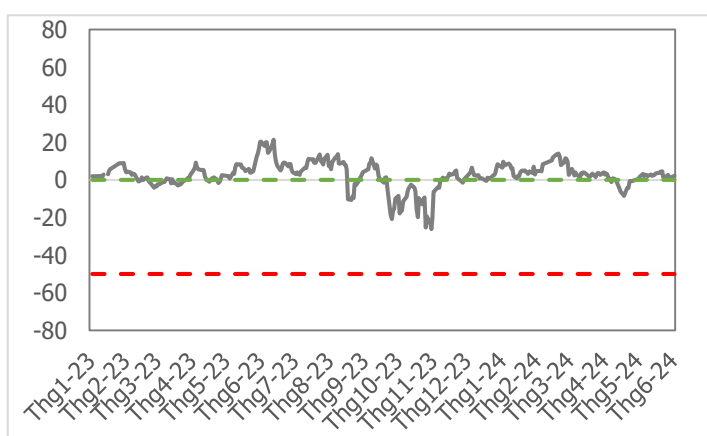
- Chỉ số DXY suy yếu trong những phiên gần đây khi chỉ số PCE của Mỹ ghi nhận mức tăng phù hợp với dự báo. Tỷ giá USD trong nước có dấu hiệu hạ nhiệt, SBV đã tạm dừng cung ứng USD trong phiên cuối tuần qua. Cùng với những chỉ số kinh tế vĩ mô tháng 5 khá tích cực góp phần giúp thị trường chứng khoán Việt Nam có phiên khởi đầu tháng 6 tương đối thuận lợi. Thị trường trực chờ bùng nổ ngay trong đầu phiên sáng, chỉ số mở gap tăng gần 10 điểm. Dòng tiền tiếp tục đổ vào thị trường với sự dẫn dắt của nhóm cổ phiếu vốn hóa lớn. Tuy nhiên mốc 1,285 điểm một lần nữa chưa thể vượt qua, lực cầu có vẻ "hụt hơi" trong phiên chiều khiến thị trường gần như đi ngang trong thời gian còn lại. Đóng cửa phiên giao dịch ngày 3/6, chỉ số VN-Index đóng cửa ở mức 1,280.00 điểm, tăng 18.28 điểm (+1.45%).
- Thanh khoản bùng nổ ngay phiên giao dịch đầu tuần, vượt 1 tỷ đô về giá trị giao dịch trên sàn HSX. Lũy kế cuối phiên giao dịch, thanh khoản khớp lệnh trên sàn HSX đạt 996 triệu cổ phiếu (+36.27%), tương đương 26,041 tỷ đồng (+39.18%) về giá trị giao dịch.
- Độ mở thị trường phản ánh sự vượt trội của phe mua với 20/21 nhóm ngành tăng điểm. Nhóm ngân hàng giữ nhịp thị trường với mức tăng 1.5% trong khi "spotlight" thuộc về các nhóm ngành: Hàng không (+6.21%), Phân bón (+4.47%), Điện (+2.33%),... Dược phẩm (-0.01%) là nhóm ngành điều chỉnh duy nhất trong phiên hôm nay.
- Áp lực bán ròng của khối ngoại có phần hạ nhiệt trong phiên hôm nay với giá trị giao dịch đạt -247 tỷ đồng trên sàn HSX. Tâm điểm bán ròng phiên hôm nay đầu đó vẫn là những cái tên khá quen thuộc: MWG (-130 tỷ đồng), FPT (-102 tỷ đồng), TCB (-99 tỷ đồng),... Ở chiều ngược lại, nhóm nhà đầu tư ngoại mua ròng các cổ phiếu: MBB (+140 tỷ đồng), HPG (+69 tỷ đồng), DPM (+50 tỷ đồng),...

Quan điểm thị trường

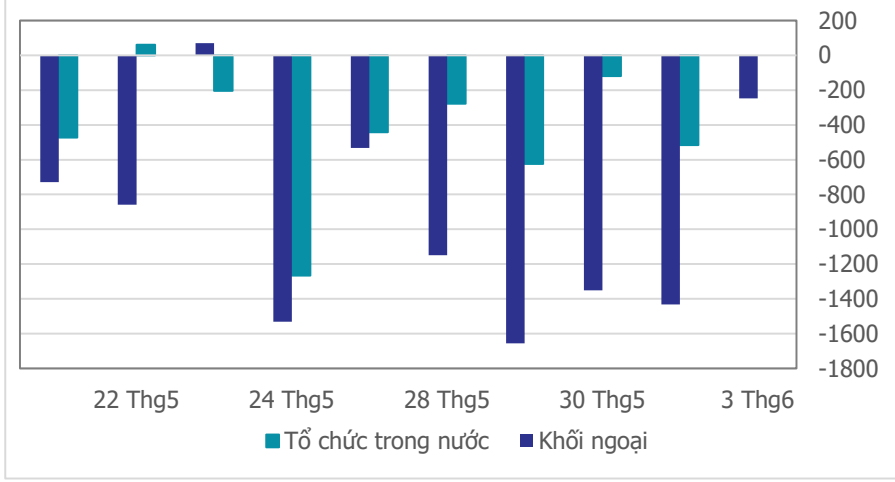
- Hôm nay là một phiên giao dịch đầu tuần, đầu tháng rất tích cực của chứng trường Việt, mở cửa trong sắc xanh và duy trì đà tăng cho đến hết phiên. Dòng tiền gia nhập thị trường khá tốt với sắc xanh trải rộng ra tất cả các nhóm ngành chỉ trừ Dược phẩm (-0.01%) là đỏ điểm nhẹ. Những nhóm ngành có biên độ tăng mạnh nhất thuộc về Hàng không (+6.21%), Phân bón (+4.47%), Điện (+2.33%)... Ngoài ra những nhóm vốn hóa lớn như: Ngân hàng (+1.50%), BĐS Dân cư (+1.60%) hay nhạy với thị trường như Chứng khoán (+1.82%) đều thu hút dòng tiền rất mạnh mẽ.
- Phiên tăng hôm nay cũng được hỗ trợ rất tốt bởi thanh khoản. Khối lượng khớp lệnh trên HSX tăng 32.3% so với phiên cuối tuần trước và tăng 17.2% so với mức trung bình 20 phiên. Biên độ điểm khá với sự hỗ trợ mạnh của khối lượng cho thấy tâm lý tích cực hơn của giới đầu tư sau 3 phiên điều chỉnh giảm trước đó. Đây là một tín hiệu tốt cho vị thế nắm giữ và là dấu hiệu để chúng ta có thể gia tăng thêm tỷ trọng. Chúng tôi khuyến nghị mở thêm vị thế mới và tăng thêm tỷ trọng ở những mã cổ phiếu đang có lợi nhuận trong danh mục, ưu tiên chờ nhịp rung lắc của thị trường chung khi VN-Index giảm về quanh mốc 1,275 điểm để có vị thế mua an toàn.
- Một số cổ phiếu bút phá đáng chú ý trong phiên giao dịch hôm nay: CII, KDH, OCB, IJC,...

Tâm lý thị trường

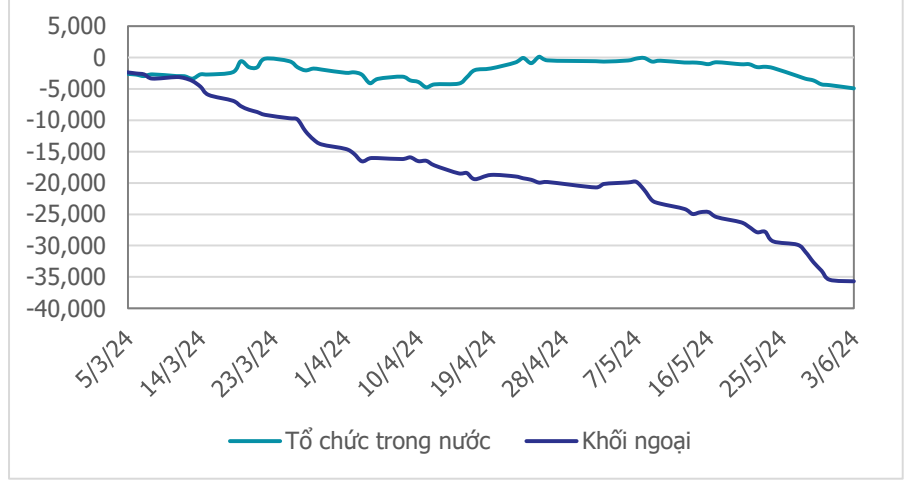
Bí quan Hưng phấn



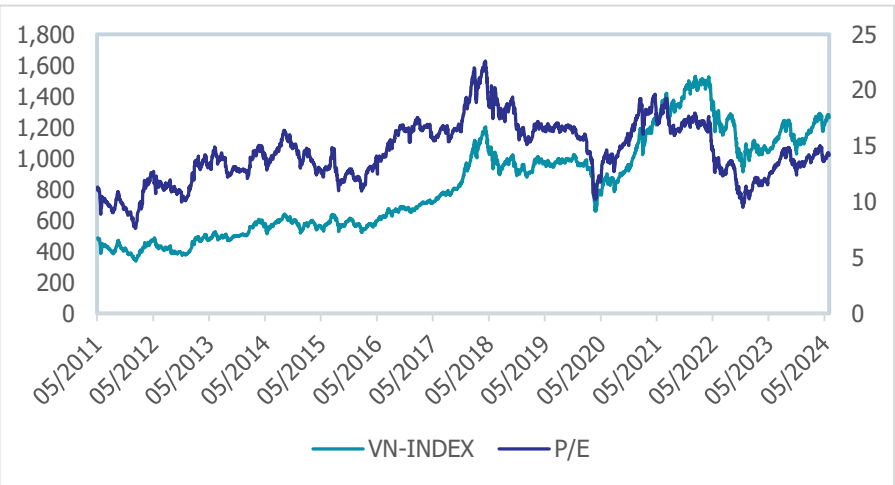
Giao dịch tổ chức trong nước và khối ngoại 10 phiên (tỉ)



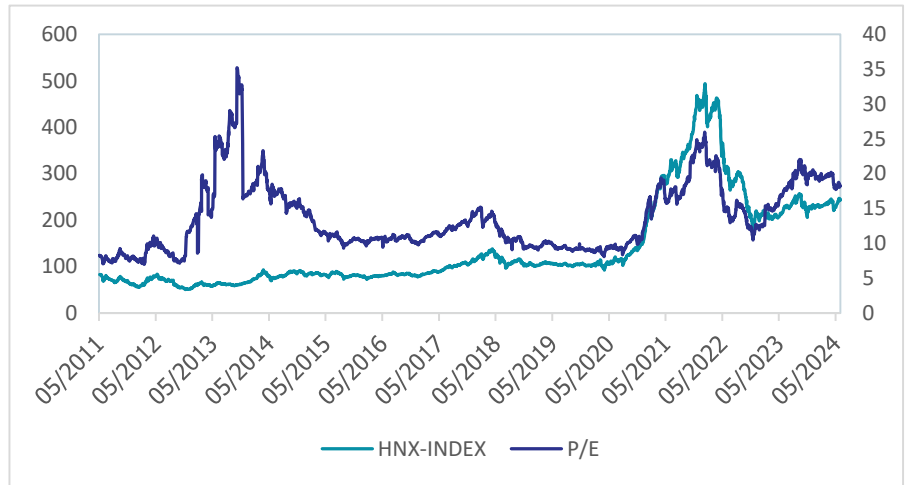
Lũy kế tổ chức trong nước và khối ngoại 3 tháng gần đây (tỉ)



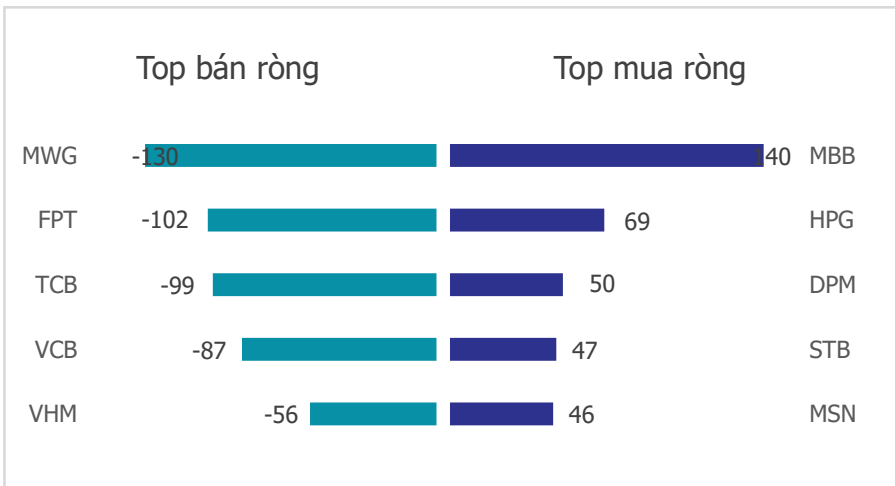
VN Index - PE lịch sử



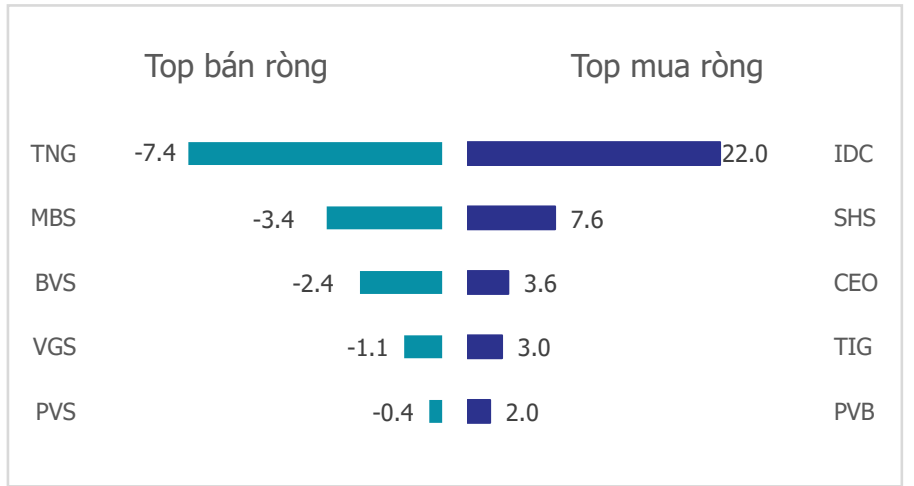
HNX Index - PE lịch sử



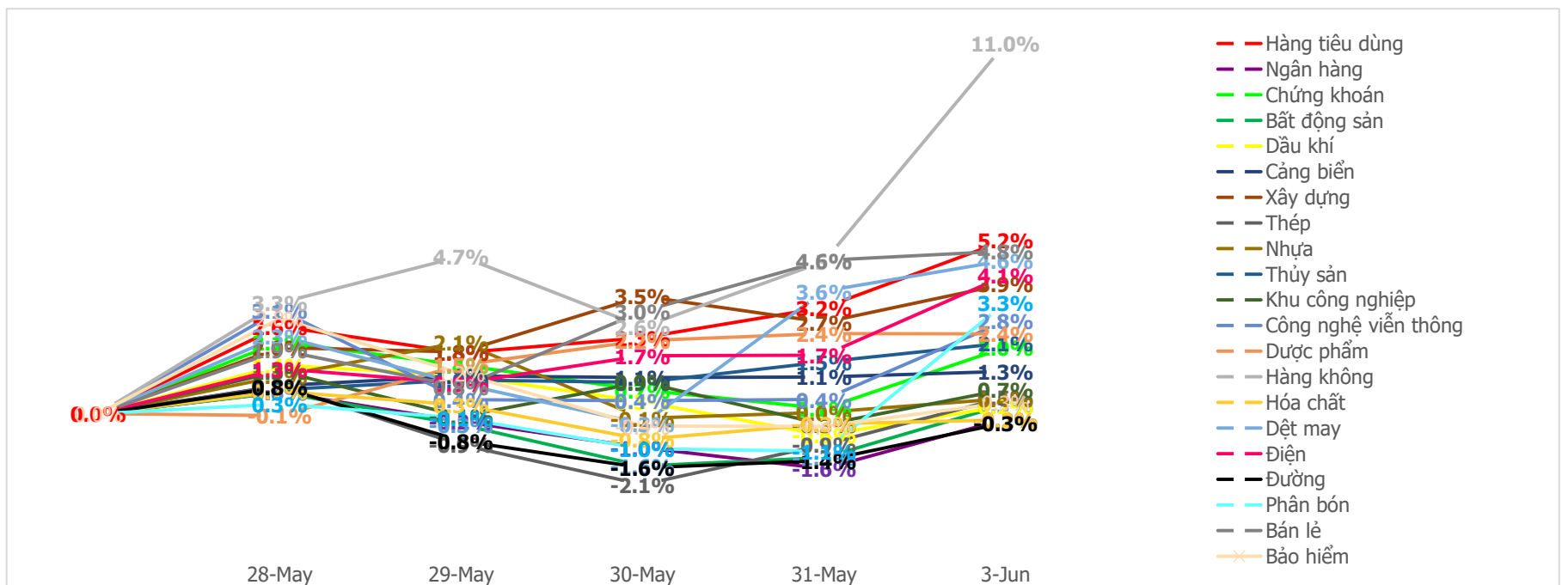
Mua bán ròng khối ngoại HSX phiên gần nhất (tỉ)



Mua bán ròng khối ngoại HNX phiên gần nhất (tỉ)



Diễn biến giao dịch theo nhóm ngành lũy kế 5 phiên gần nhất



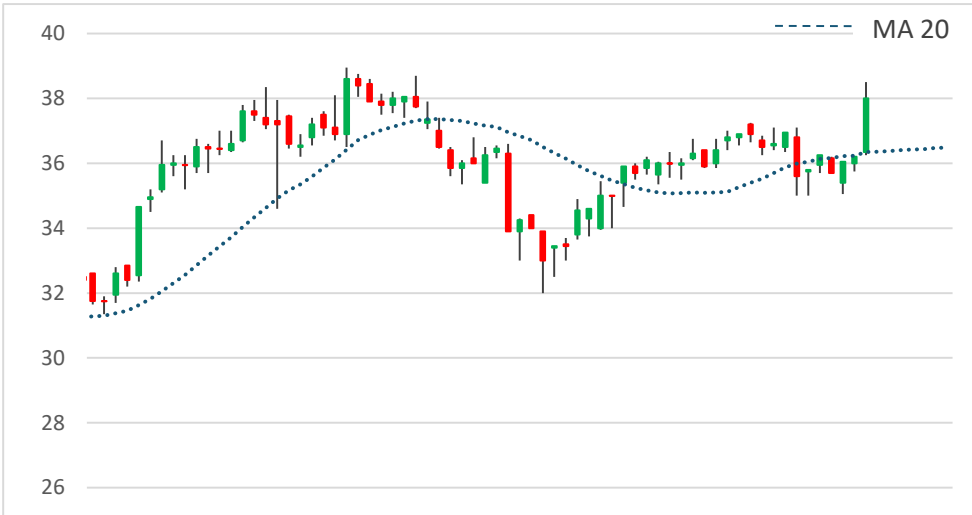
Khuyến nghị theo phân tích kỹ thuật



OCB - Ngân hàng TMCP Phương Đông

Theo thông tin từ IFC vừa phê duyệt khoản đầu tư mới cho OCB từ chuỗi chương trình tài chính xanh của tổ chức đầu tư hàng đầu thế giới này. Khoản vay thời hạn 5 năm nhằm hỗ trợ các khách hàng của OCB theo đuổi các mục tiêu tăng trưởng và phát triển bền vững. IFC từng thành công với nhiều thương vụ đầu tư vào các ngân hàng Việt Nam như ngân hàng ACB, Sacombank, Techcombank, Eximbank... Trên biểu đồ kỹ thuật, giá cổ phiếu OCB bật tăng mạnh từ nền hỗ trợ với thanh khoản cao. Chúng tôi khuyến nghị NĐT giải ngân tại:

- Vùng mua: 15,300
- Giá mục tiêu: 18,000
- Giá cắt lỗ: 14,250



KDH - CTCP Đầu tư và Kinh doanh Nhà Khang Điền

Trong kỳ cơ cấu quý 2/2024, KDH được dự báo sẽ được mua hai quỹ FTSE ETF và VNM ETF mua ròng hàng triệu cổ phiếu. Cụ thể BSC dự báo FTSE ETF sẽ mua mới 2.5 triệu cổ phiếu KDH. SSI ước tính Quỹ FTSE Vietnam Swap UCITS ETF sẽ mua khoảng 5.2 triệu cổ phiếu KDH. Trên biểu đồ kỹ thuật, giá cổ phiếu KDH bật tăng mạnh từ nền hỗ trợ với thanh khoản cao. Chúng tôi khuyến nghị NĐT giải ngân tại:

- Vùng mua: 38,000
- Giá mục tiêu: 44,000
- Giá cắt lỗ: 35,000

LIÊN HỆ TRUNG TÂM NGHIÊN CỨU CSI:

Email: csi.research@vnncsi.com

Tel: (+84) 24 3926 0099 (109)

Người thực hiện: Lương Văn Sơn

Chuyên viên Phân tích Kinh tế Vĩ mô và Thị trường Chứng khoán

Email: sonlv@vnncsi.com.vn

Hệ Thống Khuyến Nghị: Hệ thống khuyến nghị của CTCP Chứng khoán Kiến Thiết Việt Nam (CSI) được xây dựng dựa trên mức chênh lệch của giá mục tiêu 12 tháng và giá cổ phiếu trên thị trường tại thời điểm đánh giá.

| Xếp hạng | Khi (giá mục tiêu – giá hiện tại)/giá hiện tại |
|--------------------|--|
| MUA | >=20% |
| KHẢ QUAN | Từ 10% đến 20% |
| PHÙ HỢP THỊ TRƯỜNG | Từ -10% đến +10% |
| KÉM KHẢ QUAN | Từ -10% đến - 20% |
| BÁN | <= -20% |

Tuyên bố miễn trách nhiệm: Bản quyền thuộc về Công ty Cổ phần Chứng khoán Kiến Thiết Việt Nam (CSI), những thông tin sử dụng trong báo cáo được thu thập từ những nguồn đáng tin cậy và CSI không chịu trách nhiệm về tính chính xác của chúng. Các nhận định trong báo cáo này dựa trên cơ sở phân tích chi tiết và cẩn thận, theo đánh giá chủ quan của chúng tôi, là hợp lý trong thời điểm đưa ra báo cáo, các nhận định trong báo cáo này có thể thay đổi bất kỳ lúc nào mà không báo trước. Báo cáo này không nên được diễn giải như một đề nghị mua hay bán bất cứ một cổ phiếu nào. CSI sẽ không chịu trách nhiệm đối với tất cả hay bất kỳ thiệt hại nào hoặc sự kiện bị coi là thiệt hại đối với việc sử dụng toàn bộ thông tin hoặc ý kiến của báo cáo này. Báo cáo này không được phép sao chép, tái bản bởi bất kỳ cá nhân hoặc tổ chức nào khi chưa được phép của CSI.

TRỤ SỞ CSI

Tầng 11, Tòa nhà TNR, 54A Nguyễn Chí Thanh, Phường Láng Thượng, Quận Đống Đa, Hà Nội

ĐT: + 84 24 3926 0099 Website: <https://www.vnncsi.com.vn>