

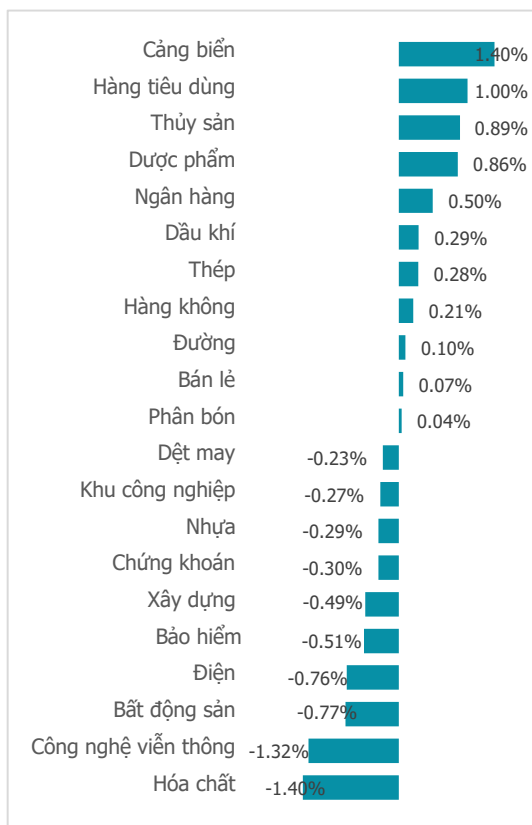
NGÀY 06/06/2024

TÂM LÝ THẬN TRỌNG BAO TRÙM, VN-INDEX LÌNH XÌNH QUANH THAM CHIẾU

Tổng quan	Giá trị	Thay đổi
Vn-Index	1,283.56	-0.06%
KLGD (triệu CP)	846.76	-4.25%
Giá trị (tỉ)	22,198.13	-7.73%
HNXIndex	244.18	-0.13%
KLGD (triệu CP)	67.77	-26.76%
Giá trị (tỉ)	1,433.06	-24.06%

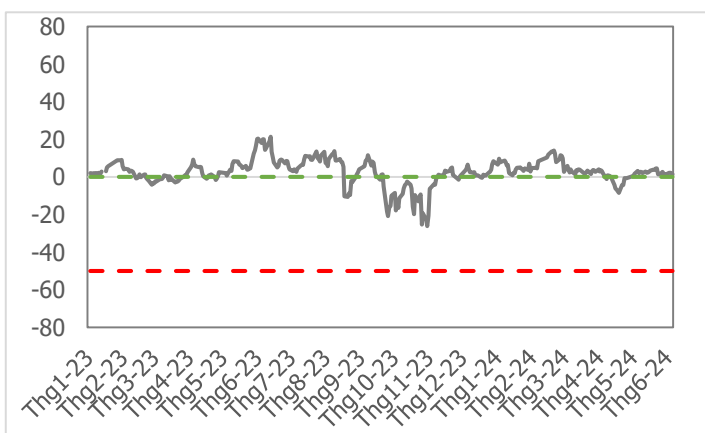
Khối ngoại	HSX	HNX
Mua (tỉ)	1,763.71	49.06
Bán (tỉ)	2,506.29	50.02
GT ròng (tỉ)	-742.58	-0.96

Thay đổi giá trong ngày



Tâm lý thị trường

Bí quan Hưng phấn

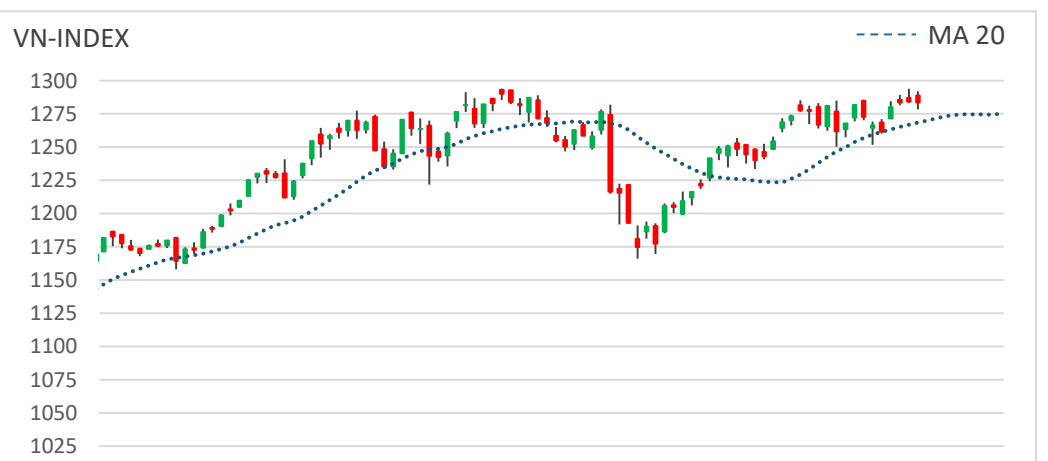


Điểm nhấn giao dịch

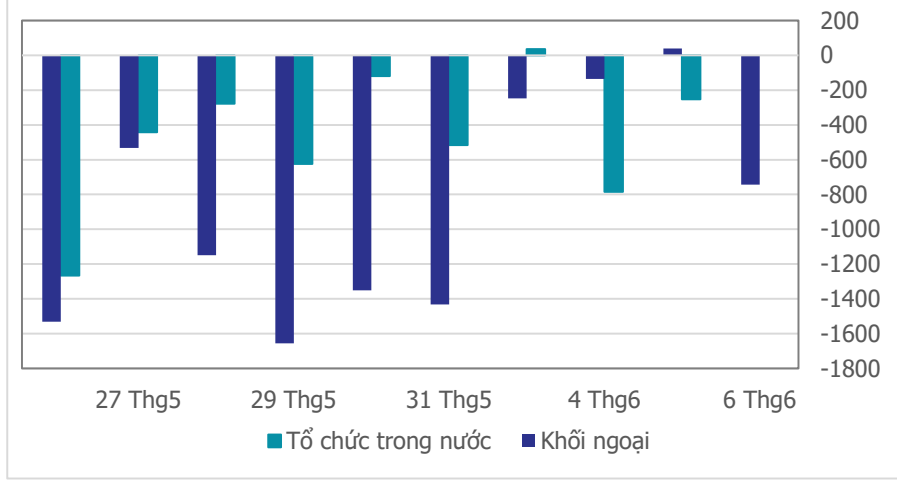
- Sau phiên xả bất ngờ có vẻ tâm lý thận trọng đã quay lại khiến dòng tiền ngần ngại giải ngân trong phiên hôm nay. Áp lực bán tiếp tục xuất hiện mạnh về cuối phiên chiều. Sắc xanh nỗ lực trở lại trong phiên ATC tuy nhiên chỉ áp sát mức tham chiếu. Dòng tiền hạn chế ở các blue-chips là lý do khiến VN-Index dậm dình đi ngang rất khó chịu. Ở nhóm Midcap, Penny dòng tiền cũng không thực sự lan tỏa. Tuy số mã có giá tăng mạnh cũng khá nhiều nhưng chủ yếu là thanh khoản rất nhỏ. Điểm tích cực là thị trường không chịu sức ép giảm giá rõ rệt, trạng thái giằng co trong biên độ hẹp chủ yếu do cầu yếu hơn là do cung mạnh. Đóng cửa phiên giao dịch ngày 6/6, chỉ số VN-Index đóng cửa ở mức 1,283.56 điểm, giảm 0.79 điểm (-0.06%), chấm dứt chuỗi tăng điểm từ đầu tháng 6.
- Tâm lý thận trọng khiến thanh khoản thị trường gần như đi ngang, duy trì quanh mức bình quân 20 tuần giao dịch. Lũy kế cuối phiên giao dịch, thanh khoản khớp lệnh trên sàn HSX đạt 846 triệu cổ phiếu (-4.25%), tương đương 22,198 tỷ đồng (-7.73%) về giá trị giao dịch.
- Độ mở thị trường phản ánh biến động giằng co tương đối cân bằng với 11 nhóm ngành tăng điểm và 10 nhóm ngành điều chỉnh. Phía đà tăng được dẫn dắt bởi 1 số nhóm ngành như: Cảng biển (+1.40%), Thực phẩm tiêu dùng (+1.00%), Thủy sản (+0.89%),... Ngược lại, áp lực điều chỉnh xuất hiện ở nhóm ngành: Hóa chất (-1.40%), Công nghệ viễn thông (-1.32%), BĐS Dân cư (-0.77%),...
- Khối ngoại nhanh chóng quay lại với đà bán ròng quen thuộc sau phiên mua ròng nhẹ hôm qua. Tính đến cuối phiên, nhóm nhà đầu tư ngoại bán ròng -742 tỷ đồng. Tâm điểm bán ròng trong phiên hôm nay thuộc về nhóm cổ phiếu VN30 như: FPT (-224 tỷ đồng), TCB (-116 tỷ đồng), MWG (-92 tỷ đồng),... Chiều mua ròng, khối ngoại mua ròng "nhỏ giọt" một số cổ phiếu như: MSN (+65 tỷ đồng), FUEVFNVD (+45 tỷ đồng), PNJ (+43 tỷ đồng),...

Quan điểm thị trường

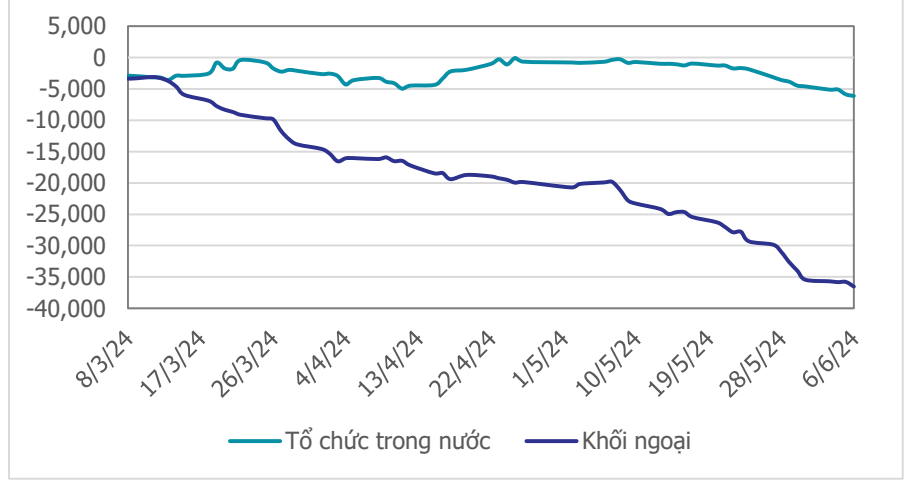
- Dù mở cửa tăng điểm, song VN-Index không thể duy trì phiên tăng điểm thứ 4 liên tiếp, mà phải đảo chiều giảm điểm cuối phiên trước áp lực chốt lời gia tăng. Giảm điểm phiên hôm nay không quá bất ngờ vì áp lực bán đã có tín hiệu xuất hiện trong cuối phiên hôm qua. Dù vậy xét về nhóm ngành thì sắc xanh vẫn nhìn hơn với 11/21 nhóm ngành tăng điểm.
- Phiên giảm hôm nay có biên độ không lớn, thanh khoản cũng ở vừa mức trung bình nên chưa phá vỡ cấu trúc hồi phục đã hình thành trước đó. Áp lực bán khả năng vẫn gia tăng trong phiên tới, nhưng chúng tôi vẫn bảo lưu quan điểm nắm giữ, vì tín hiệu đảo chiều chưa được xác nhận. Khả năng cao áp lực bán sẽ đẩy VN-Index về vùng hỗ trợ (1,270 - 1,275) điểm và tại vùng này chúng tôi ưu tiên vị thế mua, gia tăng thêm tỷ trọng ở những mã đang có lợi nhuận trong danh mục.



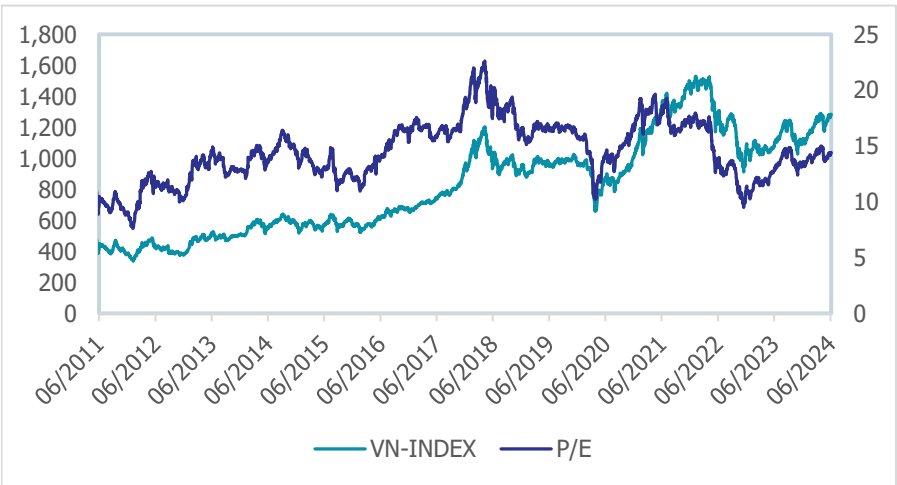
Giao dịch tổ chức trong nước và khối ngoại 10 phiên (tỉ)



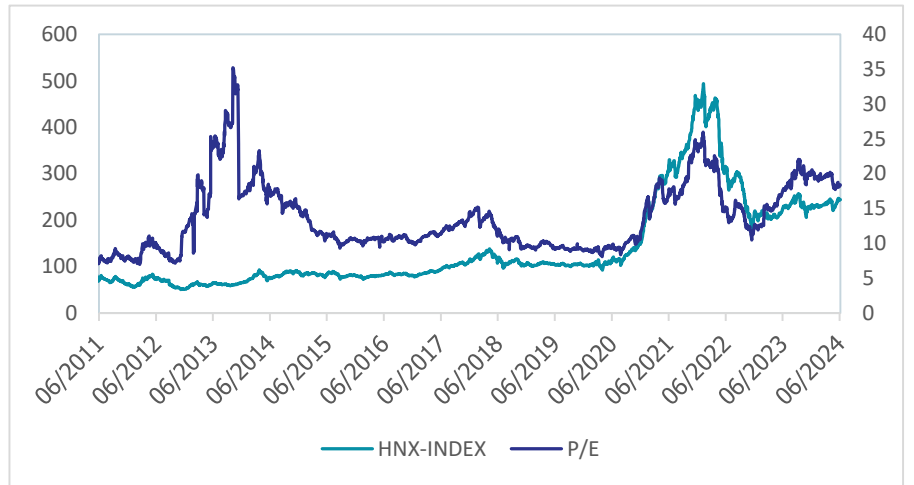
Lũy kế tổ chức trong nước và khối ngoại 3 tháng gần đây (tỉ)



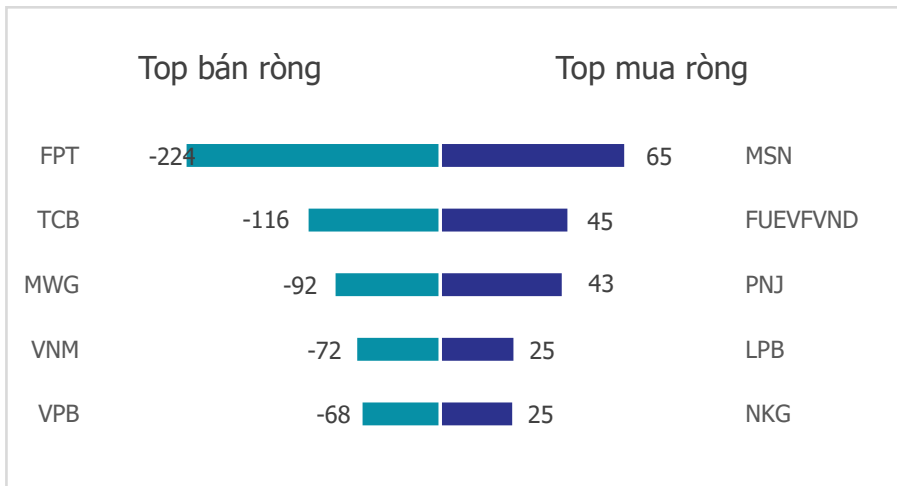
VN Index - PE lịch sử



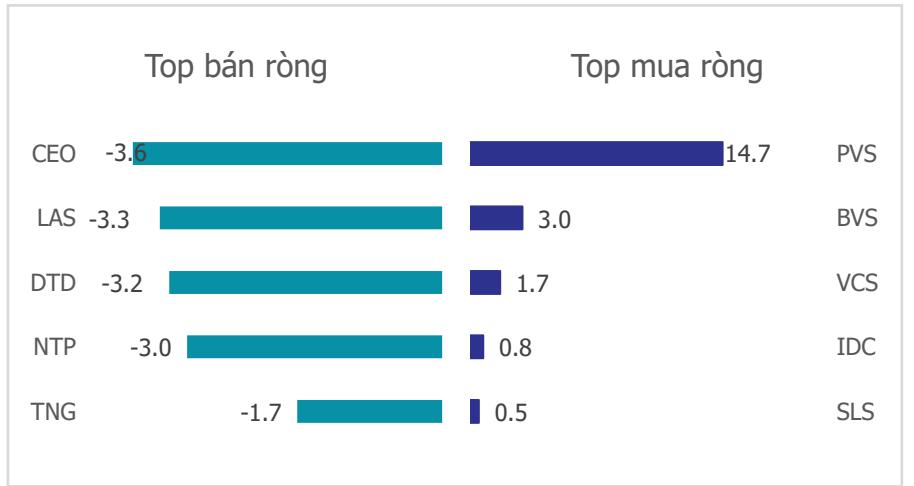
HNX Index - PE lịch sử



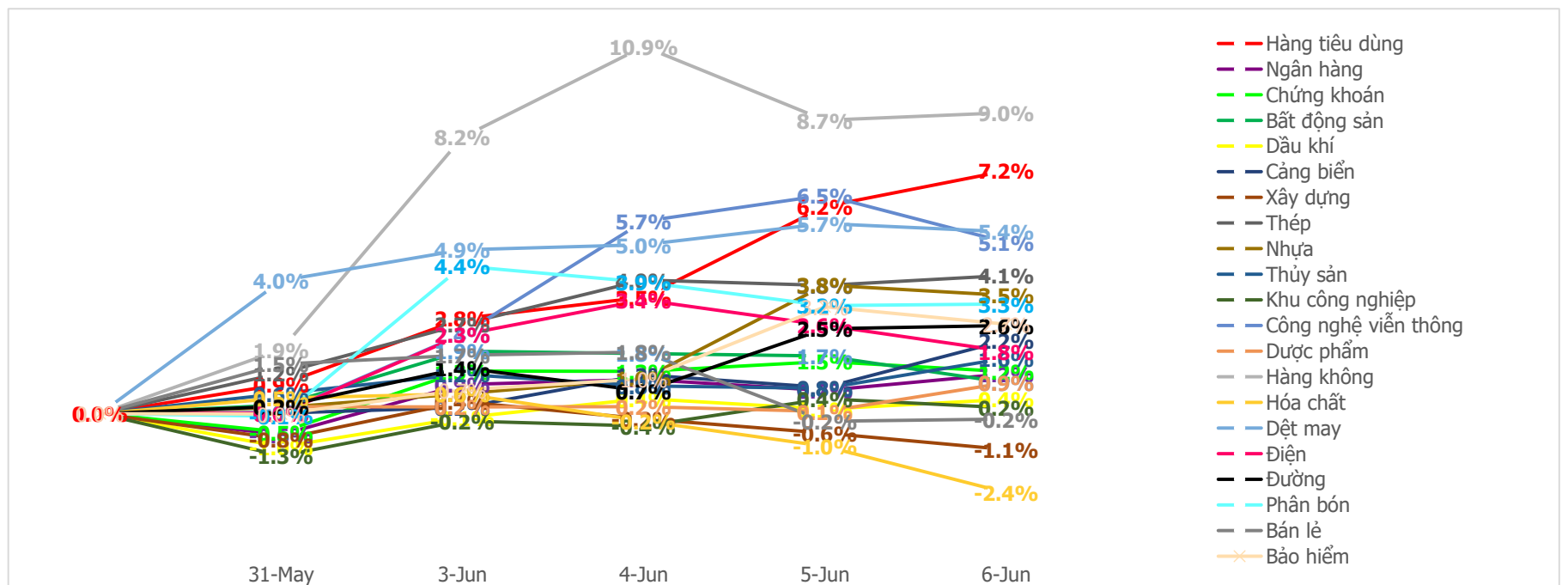
Mua bán ròng khối ngoại HSX phiên gần nhất (tỉ)



Mua bán ròng khối ngoại HNX phiên gần nhất (tỉ)



Diễn biến giao dịch theo nhóm ngành lũy kế 5 phiên gần nhất



LIÊN HỆ TRUNG TÂM NGHIÊN CỨU CSI:

Email: csi.research@vncsi.com

Tel: [\(+84\) 24 3926 0099 \(109\)](tel:+842439260099)

Người thực hiện: Lương Văn Sơn

Chuyên viên Phân tích Kinh tế Vĩ mô và Thị trường Chứng khoán

Email: sonlv@vncsi.com.vn

Hệ Thống Khuyến Nghị: Hệ thống khuyến nghị của CTCP Chứng khoán Kiến Thiết Việt Nam (CSI) được xây dựng dựa trên mức chênh lệch của giá mục tiêu 12 tháng và giá cổ phiếu trên thị trường tại thời điểm đánh giá.

Xếp hạng	Khi (giá mục tiêu – giá hiện tại)/giá hiện tại
MUA	$\geq 20\%$
KHẢ QUAN	Từ 10% đến 20%
PHÙ HỢP THỊ TRƯỜNG	Từ -10% đến +10%
KÉM KHẢ QUAN	Từ -10% đến - 20%
BÁN	$\leq -20\%$

Tuyên bố miễn trách nhiệm: Bản quyền thuộc về Công ty Cổ phần Chứng khoán Kiến Thiết Việt Nam (CSI), những thông tin sử dụng trong báo cáo được thu thập từ những nguồn đáng tin cậy và CSI không chịu trách nhiệm về tính chính xác của chúng. Các nhận định trong bản báo cáo này dựa trên cơ sở phân tích chi tiết và cẩn thận, theo đánh giá chủ quan của chúng tôi, là hợp lý trong thời điểm đưa ra báo cáo, các nhận định trong báo cáo này có thể thay đổi bất kì lúc nào mà không báo trước. Báo cáo này không nên được diễn giải như một đề nghị mua hay bán bất cứ một cổ phiếu nào. CSI sẽ không chịu trách nhiệm đối với tất cả hay bất kỳ thiệt hại nào hoặc sự kiện bị coi là thiệt hại đối với việc sử dụng toàn bộ thông tin hoặc ý kiến của báo cáo này. Báo cáo này không được phép sao chép, tái bản bởi bất kỳ cá nhân hoặc tổ chức nào khi chưa được phép của CSI.

TRỤ SỞ CSI

Tầng 11, Tòa nhà TNR, 54A Nguyễn Chí Thanh, Phường Láng Thượng, Quận Đống Đa, Hà Nội

ĐT: + 84 24 3926 0099 Website: <https://www.vncsi.com.vn>