

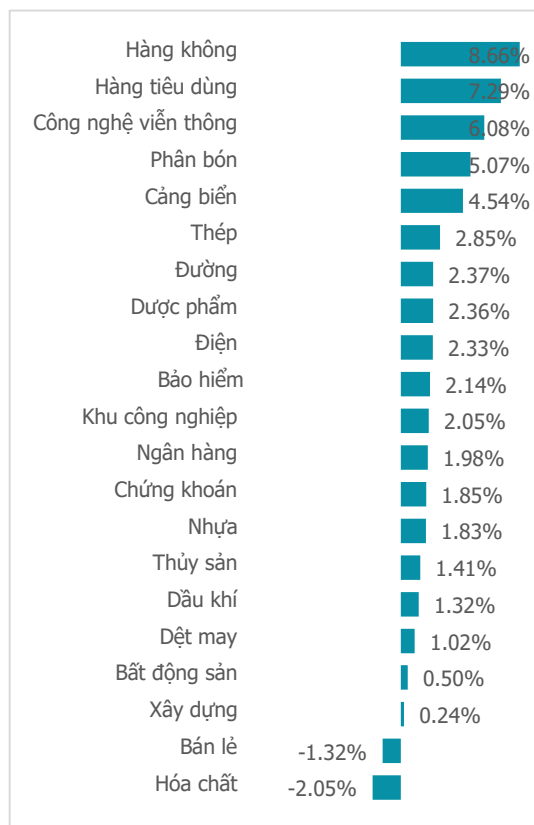
NGÀY 07/06/2024

VN-INDEX GIAO DỊCH GIẺNG CÒ TRONG TUẦN ĐẦU THÁNG 6, CHẠY ĐÀ VƯỢT ĐỈNH!

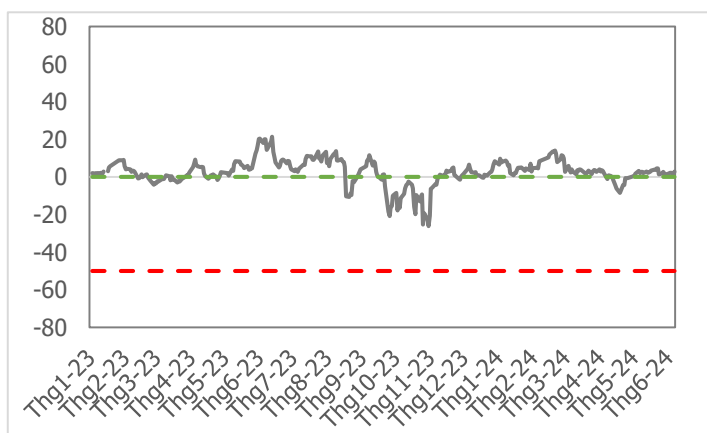
Tổng quan	Giá trị	Thay đổi
Vn-Index	1,287.58	0.31%
KLGD (triệu CP)	659.83	-22.11%
Giá trị (tỉ)	17,807.49	-19.82%
HNXIndex	244.99	0.33%
KLGD (triệu CP)	77.30	14.06%
Giá trị (tỉ)	1,394.36	-2.70%

Khoảng ngoại	HSX	HNX
Mua (tỉ)	1,239.45	57.58
Bán (tỉ)	1,716.51	58.61
GT ròng (tỉ)	-477.06	-1.02

Thay đổi giá trong tuần



Tâm lý thị trường

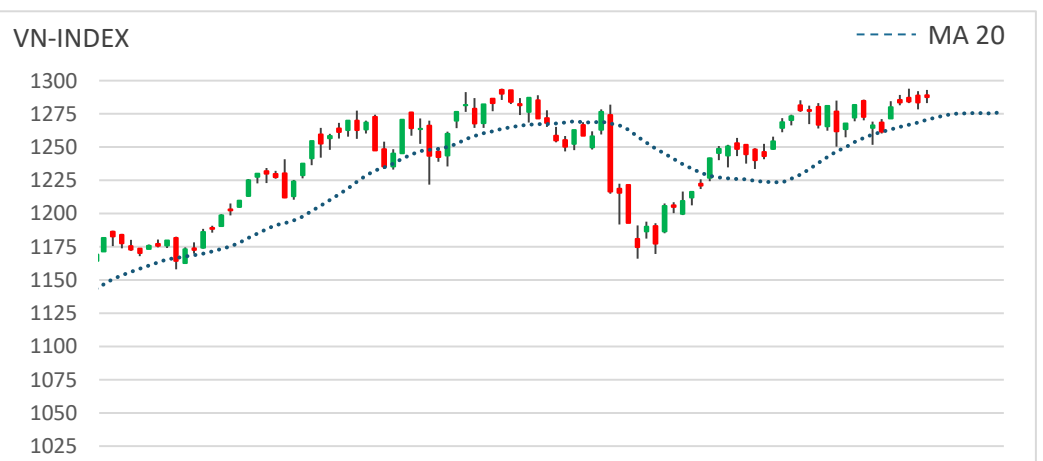


Điểm nhấn giao dịch

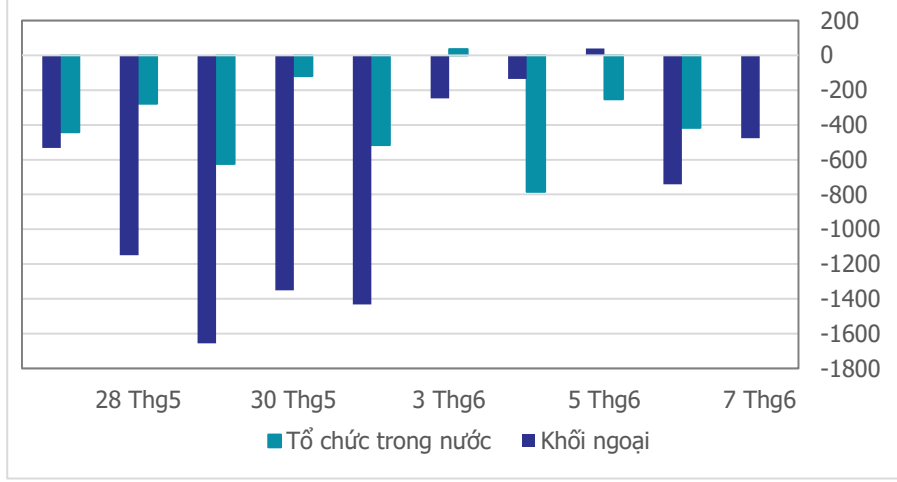
- Trái với không khí náo nức trong những ngày tháng 6, thị trường chứng khoán đón nhận những tín hiệu tích cực từ kinh tế vĩ mô, tỷ giá cho đến đà bán ròng của khối ngoại dần hạ nhiệt. Thị trường trải qua tuần giao dịch đầu tháng tương đối êm đềm với 1/5 phiên tăng điểm. Ngay phiên giao dịch đầu tuần, dòng tiền đã bất ngờ tăng tốc hơn 18 điểm áp sát lại vùng đỉnh cũ. Tuy nhiên liên tiếp 4 phiên sau đó là 1 kịch bản quen thuộc khi thị trường cố gắng mở tốc ngay trong phiên sáng nhưng bất lực trước nguồn cung tại vùng đỉnh cũng như sự suy yếu của chính lực cầu. Dòng tiền gần như "ngó lơ" nhóm cổ phiếu vốn hóa lớn vốn là động lực chính để chỉ số bứt phá. Các nhóm ngành Midcaps và Penny là đích đến của dòng tiền trong tuần qua. Đóng cửa tuần giao dịch 3/6-7/6, chỉ số VN-Index đóng cửa ở mức 1,287.58 điểm, tăng 25.86 điểm (+2.05%), tạo bước lấy đà cần thiết trước khi vượt đỉnh.
- Thanh khoản là yếu tố còn thiếu sót để thị trường có thể vượt đỉnh trong tuần qua. Thanh khoản khớp lệnh gần như đi ngang, chỉ tương đương mức bình quân 20 tuần giao dịch. Lũy kế cả tuần giao dịch, thanh khoản bình quân trên sàn HSX đạt 856 triệu cổ phiếu (-0.35%), tương đương 22,764 tỷ đồng (+3.92%) về giá trị giao dịch.
- Sắc xanh phủ bóng gần như các nhóm ngành trong tuần qua với 19/21 nhóm ngành. Dẫn dắt thị trường trở lại đỉnh cũ trong tuần qua là các nhóm ngành như: Hàng không (+8.66%), Thực phẩm tiêu dùng (+7.29%), Công nghệ viễn thông (+6.08%),... Hóa chất (-2.05%), Bán lẻ (-1.32%) là hai nhóm ngành duy nhất giảm điểm trong tuần qua.
- Đà bán ròng khối ngoại có phần hạ nhiệt trong tuần qua, tính đến phiên giao dịch cuối tuần, nhóm nhà đầu tư ngoại bán ròng -1,561 tỷ đồng. Tâm điểm bán ròng của khối ngoại trong tuần qua vẫn thuộc về nhóm cổ phiếu vốn hóa lớn: MWG (-477 tỷ đồng), FPT (-313 tỷ đồng), VHM (-285 tỷ đồng),... Ở chiều ngược lại, khối ngoại ưu tiên mua ròng 1 số cổ phiếu như: MSN (+227 tỷ đồng), MBB (+147 tỷ đồng), POW (+105 tỷ đồng),...

Quan điểm thị trường

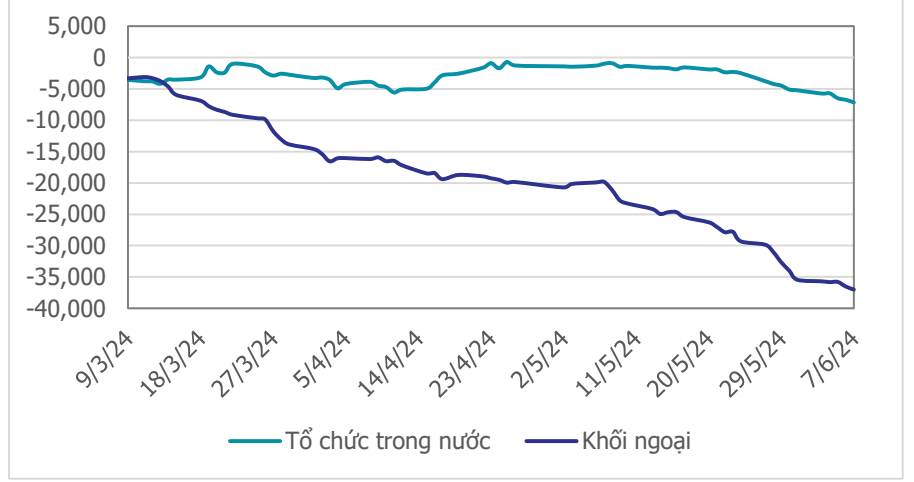
- Thông tin ECB cắt giảm lãi suất vào ngày hôm qua đã tiếp thêm kỳ vọng về một chu kỳ chính sách tiền tệ nới lỏng trên toàn cầu, qua đó giúp tâm lý của giới đầu tư trở nên lạc quan hơn với thị trường chứng khoán. Tâm lý của các nhà đầu tư nội cũng trở nên tích cực hơn trong phiên giao dịch cuối tuần hôm nay. Kết phiên VN-Index giữ được sắc xanh dù áp lực bán trong phiên hôm qua khá lớn.
- Tổng kết lại tuần qua, tuần giao dịch đầu tiên của tháng 6 thì xu hướng tích cực vẫn đang chiếm ưu thế với thân nền tuần tăng giá được hỗ trợ bởi khối lượng khớp lệnh ở mức cao, tương đương với mốc trung bình 20 tuần. VN-Index đang tiệm cận vùng đỉnh của năm 2024 và có xu hướng Sideway trong 4 phiên gần đây mà chưa có sự bùng nổ vượt mức đỉnh của tháng 3. Dù vậy, sắc xanh vẫn áp đảo trên các nhóm ngành với 19/21 nhóm ngành tăng điểm với nhiều nhóm tăng mạnh như: Hàng không (+8.66%), Hàng tiêu dùng (+7.29%), Công nghệ viễn thông (+6.08%)...
- Ở thời điểm hiện tại, xu hướng tích lũy đã tiếp diễn được 4 phiên ở vùng tiệm cận mức đỉnh của năm 2024. Chúng tôi vẫn chưa nhận thấy một tín hiệu đảo chiều nào xác nhận nên xác suất cao nhịp tích lũy này là để VN-Index bùng nổ vượt qua mức đỉnh trong tháng 3 vừa qua. Vì vậy, chúng tôi duy trì quan điểm nắm giữ danh mục, thậm chí tăng thêm tỷ trọng nắm giữ ở những mã cổ phiếu trong danh mục đang có lợi nhuận khi VN-Index rung lắc về ngưỡng hỗ trợ (1,270 - 1,275) điểm trong tuần tới. Chúng tôi kỳ vọng VN-Index sẽ tiếp tục xu hướng lạc quan và hướng tới mốc kháng cự (1,317 - 1,327) trong các tuần tới.



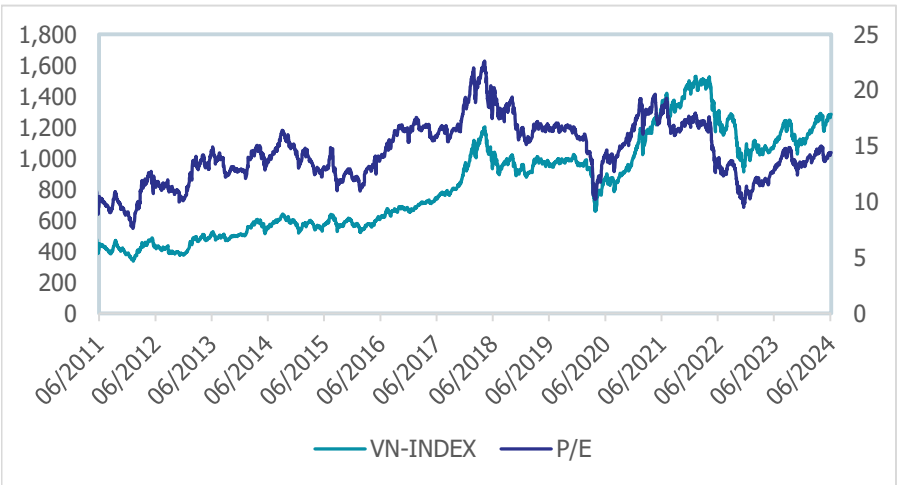
Giao dịch tổ chức trong nước và khối ngoại 10 phiên (tỉ)



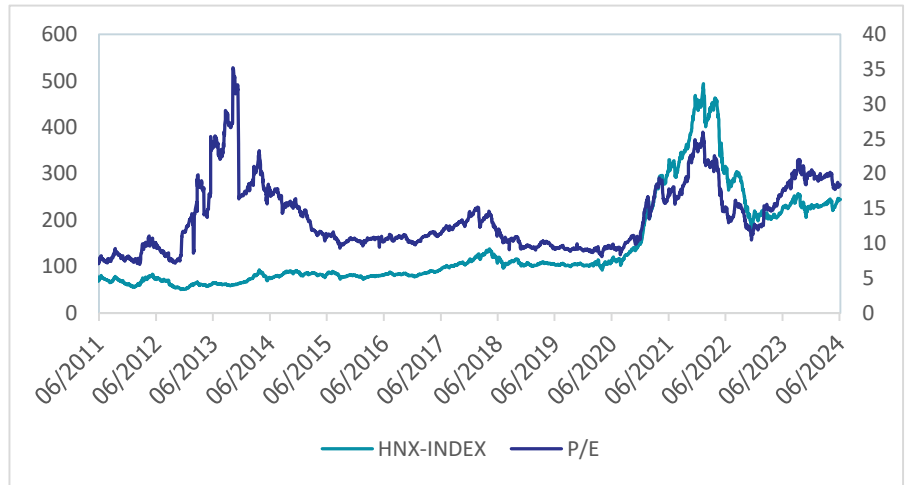
Lũy kế tổ chức trong nước và khối ngoại 3 tháng gần đây (tỉ)



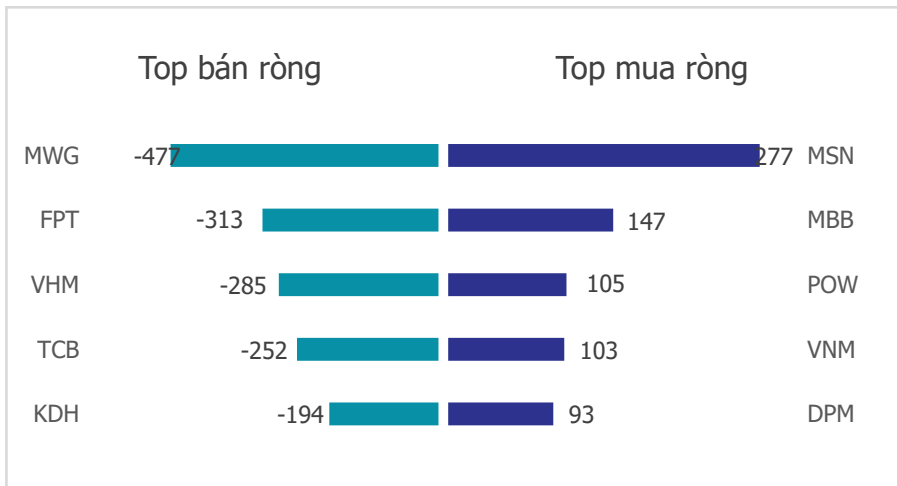
VN Index - PE lịch sử



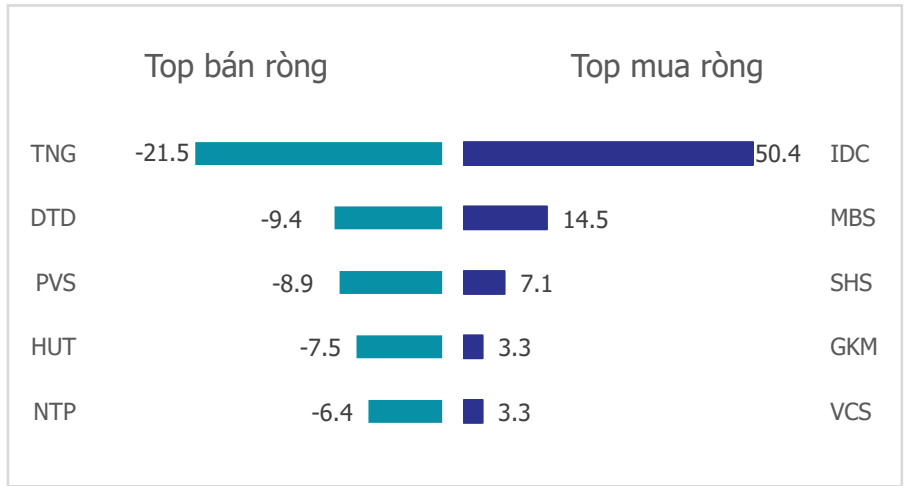
HNX Index - PE lịch sử



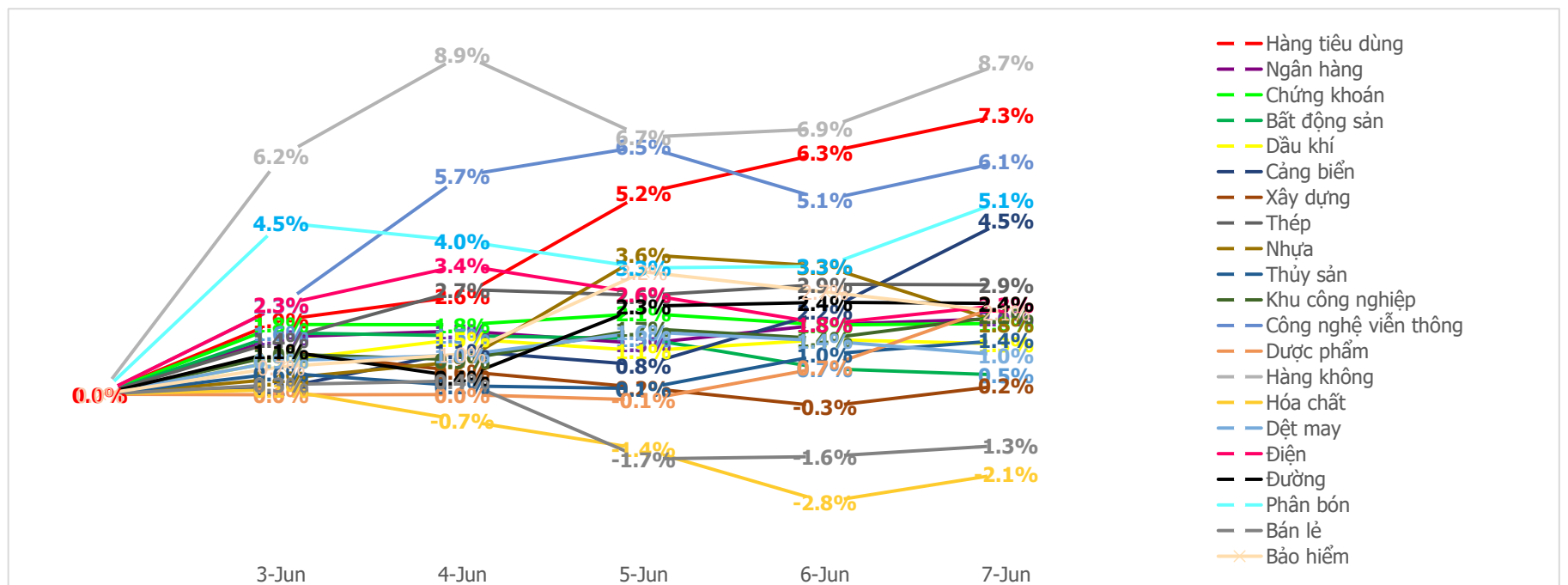
Mua bán ròng khối ngoại HSX phiên gần nhất (tỉ)



Mua bán ròng khối ngoại HNX phiên gần nhất (tỉ)



Diễn biến giao dịch theo nhóm ngành lũy kế 5 phiên gần nhất



LIÊN HỆ TRUNG TÂM NGHIÊN CỨU CSI:

Email: csi.research@vncsi.com

Tel: [\(+84\) 24 3926 0099 \(109\)](tel:+842439260099)

Người thực hiện: Lương Văn Sơn

Chuyên viên Phân tích Kinh tế Vĩ mô và Thị trường Chứng khoán

Email: sonlv@vncsi.com.vn

Hệ Thống Khuyến Nghị: Hệ thống khuyến nghị của CTCP Chứng khoán Kiến Thiết Việt Nam (CSI) được xây dựng dựa trên mức chênh lệch của giá mục tiêu 12 tháng và giá cổ phiếu trên thị trường tại thời điểm đánh giá.

Xếp hạng	Khi (giá mục tiêu – giá hiện tại)/giá hiện tại
MUA	$\geq 20\%$
KHẢ QUAN	Từ 10% đến 20%
PHÙ HỢP THỊ TRƯỜNG	Từ -10% đến +10%
KÉM KHẢ QUAN	Từ -10% đến - 20%
BÁN	$\leq -20\%$

Tuyên bố miễn trách nhiệm: Bản quyền thuộc về Công ty Cổ phần Chứng khoán Kiến Thiết Việt Nam (CSI), những thông tin sử dụng trong báo cáo được thu thập từ những nguồn đáng tin cậy và CSI không chịu trách nhiệm về tính chính xác của chúng. Các nhận định trong bản báo cáo này dựa trên cơ sở phân tích chi tiết và cẩn thận, theo đánh giá chủ quan của chúng tôi, là hợp lý trong thời điểm đưa ra báo cáo, các nhận định trong báo cáo này có thể thay đổi bất kì lúc nào mà không báo trước. Báo cáo này không nên được diễn giải như một đề nghị mua hay bán bất cứ một cổ phiếu nào. CSI sẽ không chịu trách nhiệm đối với tất cả hay bất kỳ thiệt hại nào hoặc sự kiện bị coi là thiệt hại đối với việc sử dụng toàn bộ thông tin hoặc ý kiến của báo cáo này. Báo cáo này không được phép sao chép, tái bản bởi bất kỳ cá nhân hoặc tổ chức nào khi chưa được phép của CSI.

TRỤ SỞ CSI

Tầng 11, Tòa nhà TNR, 54A Nguyễn Chí Thanh, Phường Láng Thượng, Quận Đống Đa, Hà Nội

ĐT: + 84 24 3926 0099 Website: <https://www.vncsi.com.vn>