

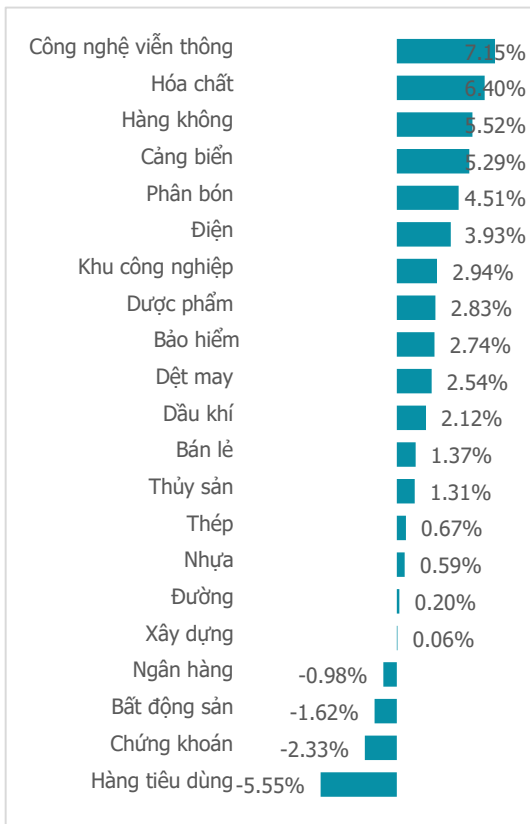
NGÀY 21/06/2024

VN-INDEX GIAO DỊCH YÊN BÌNH TRONG TUẦN ĐÁO HẠN PHÁI SINH, CƠ CẤU QUỸ ETF

Tổng quan	Giá trị	Thay đổi
Vn-Index	1,282.02	-0.02%
KLGD (triệu CP)	801.39	-9.73%
Giá trị (tỉ)	21,428.68	-9.99%
HNXIndex	244.36	0.16%
KLGD (triệu CP)	75.89	2.48%
Giá trị (tỉ)	1,469.41	-3.28%

Khoi ngoại	HSX	HNX
Mua (tỉ)	2,424.86	81.10
Bán (tỉ)	3,432.18	115.67
GT ròng (tỉ)	-1,007.32	-34.57

Thay đổi giá trong tuần



Điểm nhấn giao dịch

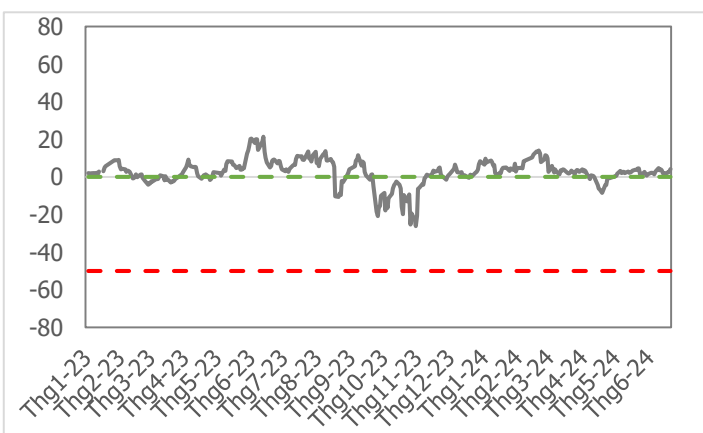
- Áp lực tỷ giá nóng trở lại trong thời gian gần đây, cụ thể trong tuần qua SBV đã phải bán ra khoảng 820 triệu USD cho các thành viên thị trường. Trên sàn chứng khoán, khối ngoại tiếp tục mạnh tay bán ròng khiến thị trường chịu khá nhiều áp lực. Còn trên biểu đồ tuần, chỉ số VN-Index hình thành nền doji phản ánh tuần giao dịch giằng co, do dự của 2 phe trong nỗ lực tìm kiếm điểm cân bằng mới. Thị trường sideway trong 5 phiên liên tiếp với 3 phiên tăng điểm và 2 phiên điều chỉnh. Nhịp độ giao dịch và biên độ trong phiên cũng bị thu hẹp, chỉ số gần như biến động quanh mức tham chiếu. Nhìn chung thị trường giao dịch tương đối yên bình đặc biệt trong 2 phiên cuối tuần khi đáo hạn hợp đồng tương lai tháng 6 và các quỹ ETF thực hiện cơ cấu danh mục. Đóng cửa tuần giao dịch 17-21/6, chỉ số VN-Index đóng cửa ở mức 1,282.02 điểm, tăng 2.11 điểm (+0.16%).
- Thanh khoản tuần qua trượt dốc dưới mức trung bình 20 tuần giao dịch khi sự thận trọng phủ bóng tâm lý nhà đầu tư. Lũy kế cả tuần giao dịch, thanh khoản bình quân trên sàn HSX đạt 857 triệu cổ phiếu (-5.56%), tương đương 23,234 tỷ đồng (-4.86%) về giá trị giao dịch.
- Mặc dù gần như đi ngang trong tuần qua, sắc xanh vẫn duy trì sự áp đảo với 17/21 nhóm ngành tăng điểm. Bứt phá mạnh nhất trong tuần qua là các nhóm ngành như: Công nghệ viễn thông (+7.15%), Hóa chất (+6.40%), Hàng không (+5.52%),... Ở chiều ngược lại, áp lực điều chỉnh ở các nhóm ngành vốn hóa lớn kim chân đà tăng của thị trường: Hàng tiêu dùng (-5.55%), Chứng khoán (-2.33%), BĐS dân cư (-1.62%), Ngân hàng (-0.98%),...
- Tuần giao dịch 17-21/6 vẫn là tuần cao điểm bán ròng của khối ngoại với tổng giá trị đạt -5,723 tỷ đồng trên cả 3 sàn. Tâm điểm bán ròng tuần qua là những cổ phiếu quốc dân vốn hóa lớn như: FPT (-1,127 tỷ đồng), HPG (-399 tỷ đồng), VND (-378 tỷ đồng),... Ở chiều mua ròng, khối ngoại ưu thích một số cổ phiếu midcap: TCH (+166 tỷ đồng), CTR (+160 tỷ đồng), HAH (+117 tỷ đồng),...

Quan điểm thị trường

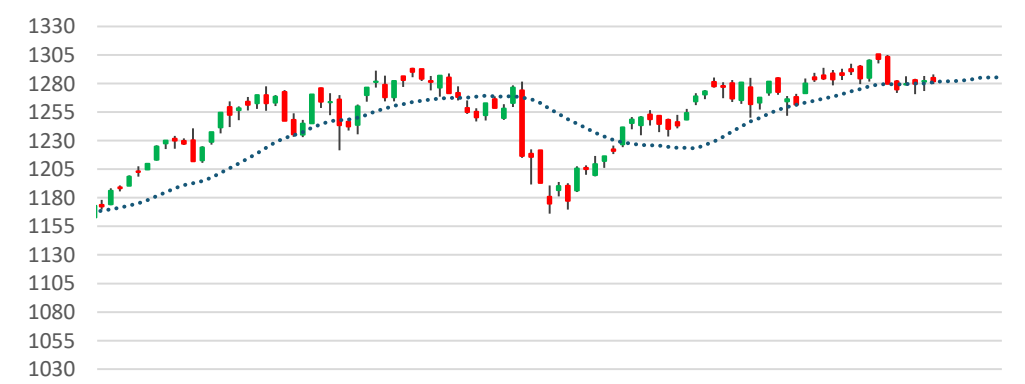
- VN-Index đảo chiều giảm điểm nhẹ trong phiên cơ cấu danh mục của một số quỹ ETF. Điều đáng chú ý là thanh khoản phiên cơ cấu danh mục hôm nay không cao, sụt giảm so với 2 phiên trước và thấp hơn (-10.8%) cả mức trung bình 20 phiên cho thấy tâm lý của giới đầu tư nội cũng rất thận trọng.
- Tổng kết lại tuần qua, VN-Index đóng cửa tăng điểm rất nhẹ nhưng số ngành xanh điểm hoàn toàn chiếm áp đảo với 17/21 nhóm ngành tăng, chủ yếu tập trung ở các nhóm vốn hóa vừa và nhỏ như: Công nghệ viễn thông (+7.15%), Hóa chất (+6.40%), Hàng không (+5.52%), Cảng biển (+5.29%)... Trong khi đó, những nhóm vốn hóa lớn và nhạy với thị trường thì đóng cửa trong sắc đỏ như: Ngân hàng (-0.98%), BĐS Dân cư (-1.62%), Chứng khoán (-2.33%)... đã kéo thị trường chung không thể bứt phá.
- Xu hướng trong tuần qua chủ yếu đi ngang, sideway trong biên độ hẹp kể cả biên độ biến động và khối lượng, hình thành nên nền Doji thể hiện sự phân vân lưỡng lự của giới đầu tư. Xu hướng này khả năng còn kéo dài trong các phiên của tuần tới để tích lũy thêm trước khi có sự bứt phá hình thành xu hướng tăng/giảm rõ ràng hơn. Ở thời điểm hiện tại, các vị thế mua thăm dò trước đó vẫn đang có lợi nhuận, nên chúng tôi tiếp tục duy trì quan điểm nắm giữ, thậm chí ưu tiên nhịp rung lắc của thị trường khi VN-Index về vùng hỗ trợ (1,264 - 1,270) thì gia tăng thêm tỷ trọng các mã cổ phiếu đang có lợi nhuận trong danh mục.

Tâm lý thị trường

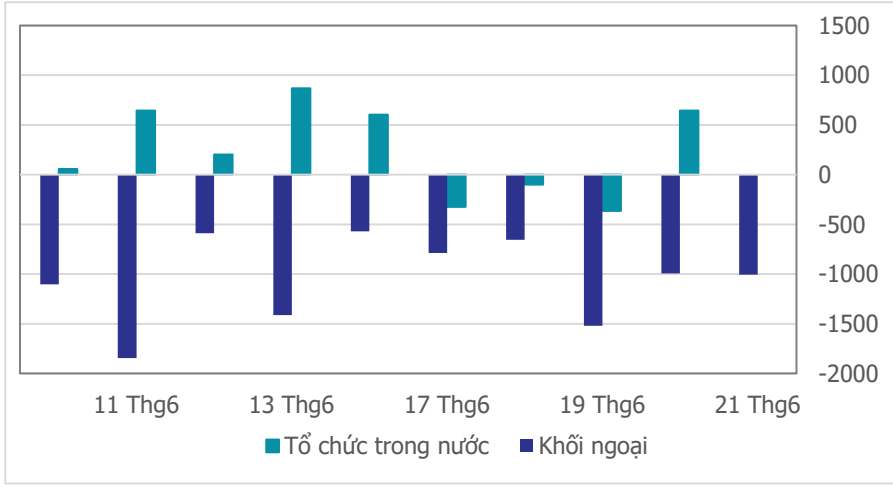
Bí quan ▶ Hưng phấn



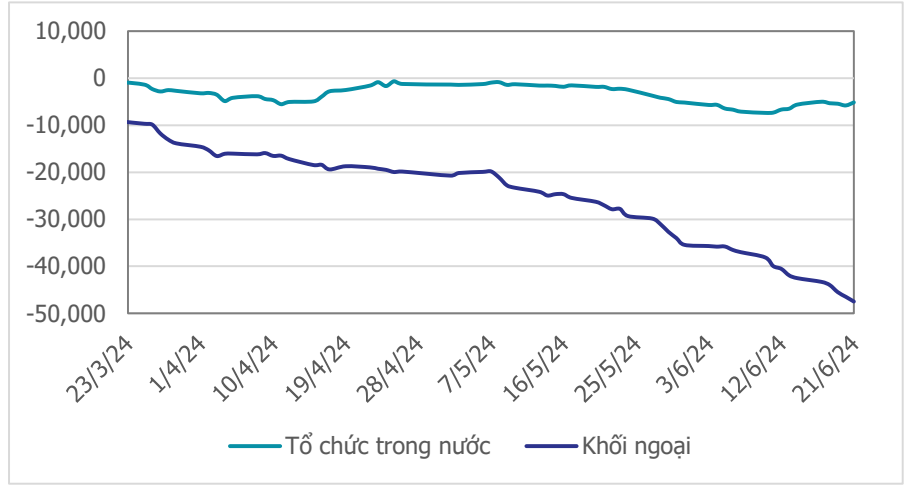
VN-INDEX



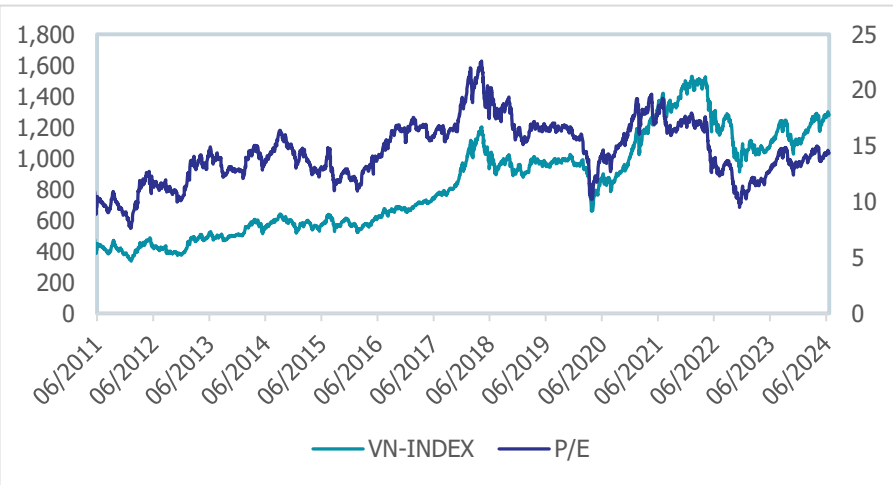
Giao dịch tổ chức trong nước và khối ngoại 10 phiên (tỉ)



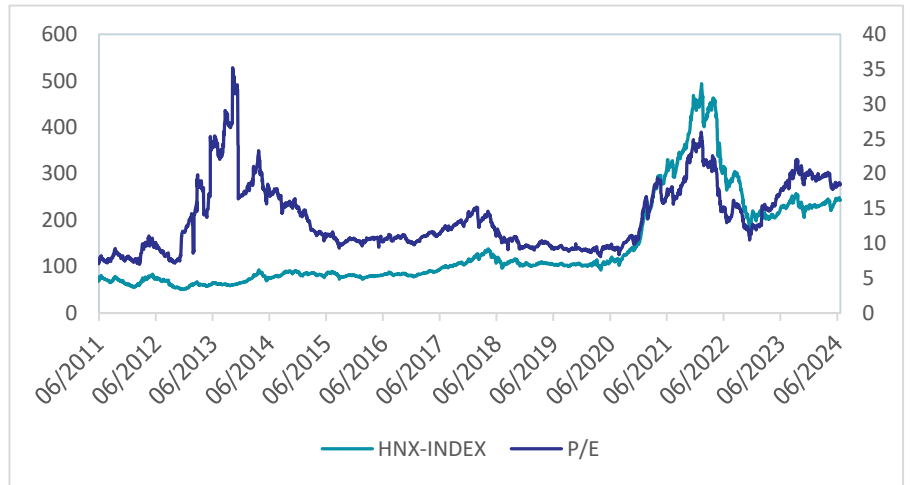
Lũy kế tổ chức trong nước và khối ngoại 3 tháng gần đây (tỉ)



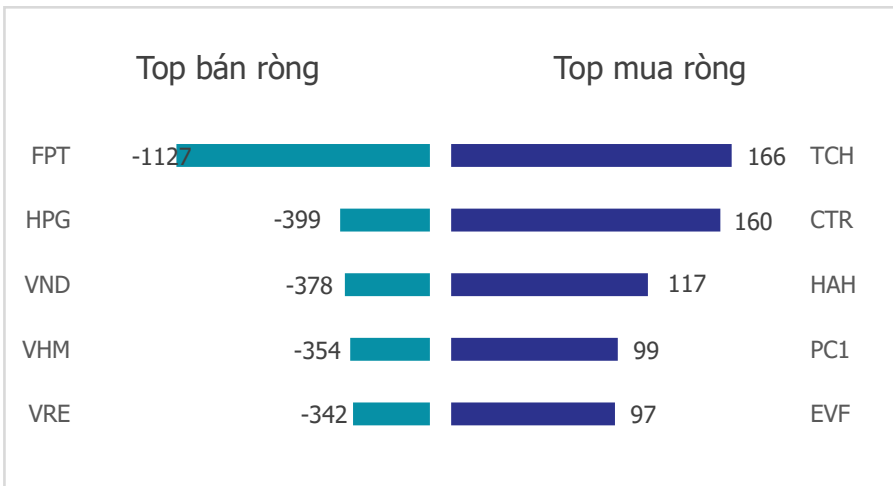
VN Index - PE lịch sử



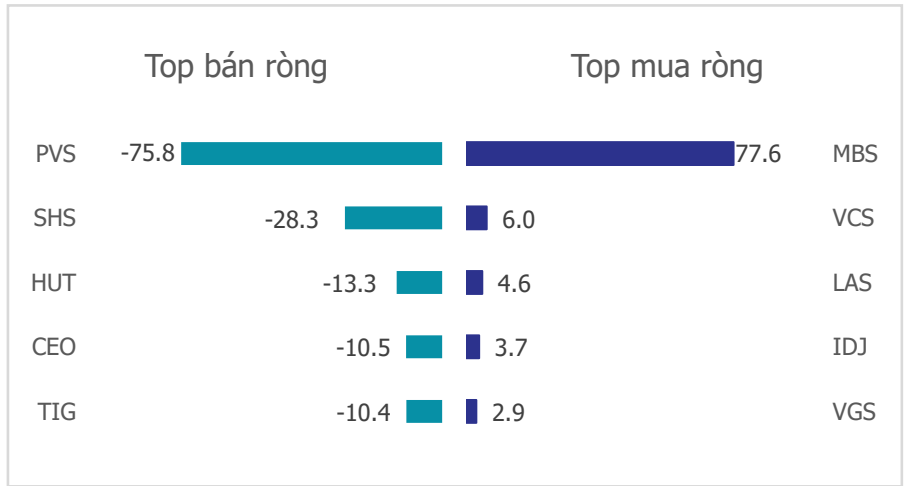
HNX Index - PE lịch sử



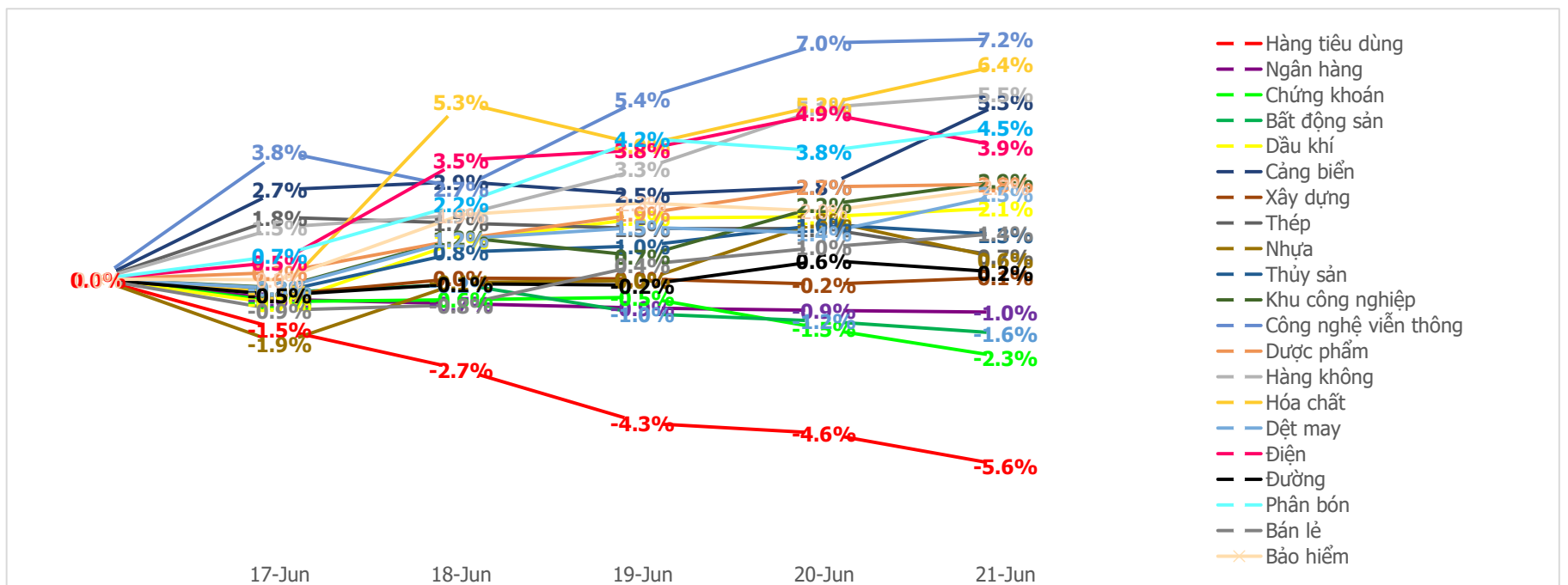
Mua bán ròng khối ngoại HSX 5 phiên gần nhất (tỉ)



Mua bán ròng khối ngoại HNX 5 phiên gần nhất (tỉ)



Diễn biến giao dịch theo nhóm ngành lũy kế 5 phiên gần nhất



LIÊN HỆ TRUNG TÂM NGHIÊN CỨU CSI:

Email: csi.research@vncsi.com

Tel: [\(+84\) 24 3926 0099 \(109\)](tel:+842439260099)

Người thực hiện: Lương Văn Sơn

Chuyên viên Phân tích Kinh tế Vĩ mô và Thị trường Chứng khoán

Email: sonlv@vncsi.com.vn

Hệ Thống Khuyến Nghị: Hệ thống khuyến nghị của CTCP Chứng khoán Kiến Thiết Việt Nam (CSI) được xây dựng dựa trên mức chênh lệch của giá mục tiêu 12 tháng và giá cổ phiếu trên thị trường tại thời điểm đánh giá.

Xếp hạng	Khi (giá mục tiêu – giá hiện tại)/giá hiện tại
MUA	$\geq 20\%$
KHẢ QUAN	Từ 10% đến 20%
PHÙ HỢP THỊ TRƯỜNG	Từ -10% đến +10%
KÉM KHẢ QUAN	Từ -10% đến - 20%
BÁN	$\leq -20\%$

Tuyên bố miễn trách nhiệm: Bản quyền thuộc về Công ty Cổ phần Chứng khoán Kiến Thiết Việt Nam (CSI), những thông tin sử dụng trong báo cáo được thu thập từ những nguồn đáng tin cậy và CSI không chịu trách nhiệm về tính chính xác của chúng. Các nhận định trong bản báo cáo này dựa trên cơ sở phân tích chi tiết và cẩn thận, theo đánh giá chủ quan của chúng tôi, là hợp lý trong thời điểm đưa ra báo cáo, các nhận định trong báo cáo này có thể thay đổi bất kì lúc nào mà không báo trước. Báo cáo này không nên được diễn giải như một đề nghị mua hay bán bất cứ một cổ phiếu nào. CSI sẽ không chịu trách nhiệm đối với tất cả hay bất kỳ thiệt hại nào hoặc sự kiện bị coi là thiệt hại đối với việc sử dụng toàn bộ thông tin hoặc ý kiến của báo cáo này. Báo cáo này không được phép sao chép, tái bản bởi bất kỳ cá nhân hoặc tổ chức nào khi chưa được phép của CSI.

TRỤ SỞ CSI

Tầng 11, Tòa nhà TNR, 54A Nguyễn Chí Thanh, Phường Láng Thượng, Quận Đống Đa, Hà Nội

ĐT: + 84 24 3926 0099 Website: <https://www.vncsi.com.vn>