

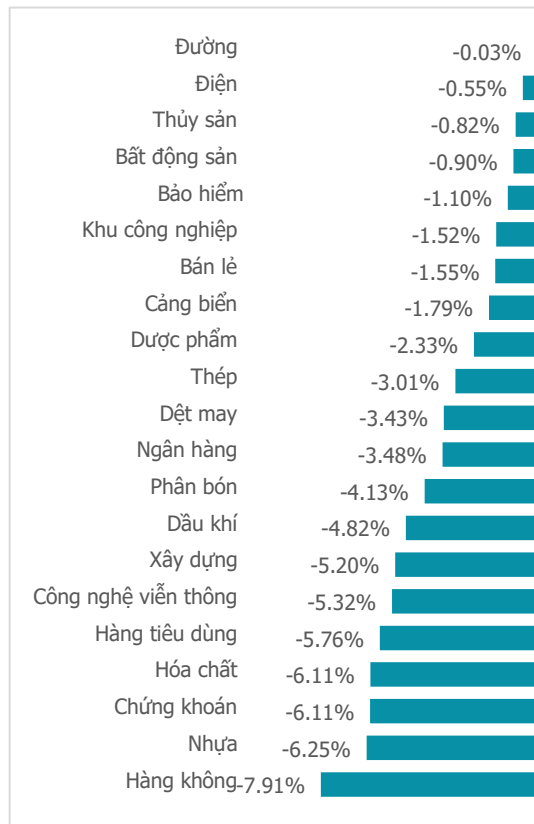
NGÀY 28/06/2024

# TỶ GIÁ LẬP ĐỈNH MỚI, VN-INDEX CHÌM TRONG BIỂN LỬA

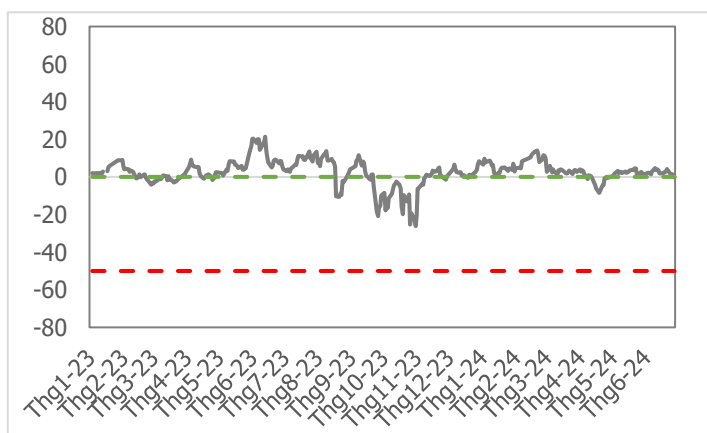
Tổng quan	Giá trị	Thay đổi
Vn-Index	1,245.32	-1.09%
KLGD (triệu CP)	804.25	40.28%
Giá trị (tỉ)	20,825.25	37.43%
HNXIndex	237.59	-1.03%
KLGD (triệu CP)	76.49	31.59%
Giá trị (tỉ)	1,418.48	17.47%

Khoi ngoại	HSX	HNX
Mua (tỉ)	1,809.50	86.88
Bán (tỉ)	2,980.43	79.29
GT ròng (tỉ)	-1,170.93	7.59

## Thay đổi giá trong tuần



## Tâm lý thị trường



## Điểm nhấn giao dịch

- Tỷ giá vẫn là điểm nóng và chưa có tín hiệu hạ nhiệt là một trong những nguyên nhân tác động tiêu cực khiến chứng trường Việt rung lắc mạnh trong tuần giao dịch vừa qua. Khởi đầu tuần với mức giảm rất sâu đi kèm với thanh khoản bùng nổ khiến VN-Index mất mốc hỗ trợ 1,270 điểm, báo hiệu xu hướng bán hoàn toàn chiếm ưu thế. Ba phiên tích lũy đi ngang sau phiên giảm sâu chưa thể ngăn cản được áp lực bán khi tỷ giá USD/VND trên thị trường chợ đen thiết lập mức đỉnh lịch sử, vượt mốc 26,000 VND khiến tâm lý của giới đầu tư xao động. Áp lực bán vì thế tiếp tục dâng cao trong phiên giao dịch cuối tuần khiến VN-Index có một tuần giao dịch rất tiêu cực. Đóng cửa tuần giao dịch 24-28/6, chỉ số VN-Index giảm mạnh 36.7 điểm (-2.86%) xuống mốc 1,245.32 điểm.
- Có 3 phiên giao dịch giữa tuần với thanh khoản sụt giảm mạnh khiến thanh khoản tuần sụt giảm so với tuần giao dịch trước đó. Cụ thể giá trị giao dịch bình quân trên HSX đạt 675.2 triệu cổ phiếu (-8.8%) với giá trị giao dịch đạt 21,776 tỷ đồng (-6.3%).
- Tất cả các nhóm ngành đều chung một sắc đỏ trong tuần giao dịch vừa qua. Không có một nhóm ngành nào có thể mang lại một chút màu xanh hy vọng trước áp lực bán khởi đầu rất mạnh trong phiên đầu và cuối tuần. Hàng không (-7.91%), Nhựa (-6.25%), Chứng khoán (-6.11%), Hóa chất (-6.11%) là những nhóm giảm mạnh trên 6%, các nhóm cổ phiếu vốn hóa lớn như: Ngân hàng (-3.48%), Hàng tiêu dùng (-5.76%)...cũng có biên độ giảm khá sâu.
- Xu hướng bán ròng của khối ngoại không có nhiều hướng dừng lại trong tuần qua, họ bán ròng liên tiếp cả 5 phiên giao dịch với lũy kế bán ròng trong tuần trên HSX đạt 4,446.82 tỷ đồng. Trong đó tập trung ở các mã như: FUEVFVND (-1,770 tỷ đồng), FPT (-1,462 tỷ đồng), MWG (-234 tỷ đồng), VPB (-223 tỷ đồng)... Ở chiều ngược lại, một số mã được khối ngoại mua ròng đáng chú ý như: KDH (+125 tỷ đồng), DGC (+114 tỷ đồng), PC1 (+86 tỷ đồng)...

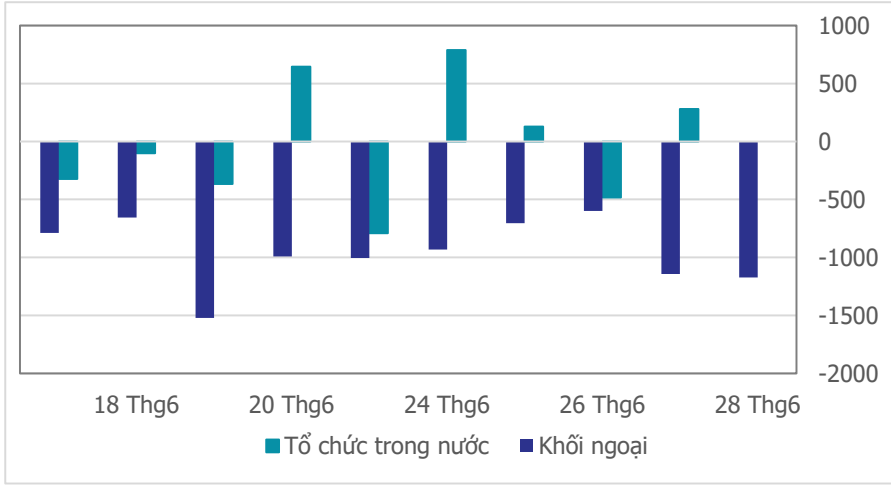
## Quan điểm thị trường

- Áp lực bán lại có xu hướng tăng mạnh trong phiên giao dịch cuối tuần khiến VN-Index đóng cửa tuần với xu hướng điều chỉnh chiếm ưu thế. Quan sát các phiên trong tuần thì có 3 phiên VN-Index đi ngang tích lũy và 2 phiên giảm khá sâu với thanh khoản tăng cao. Khởi đầu cho xu hướng giảm điểm là phiên chỉnh sâu với khối lượng khớp lệnh tăng cao trong phiên giao dịch đầu tuần, phá vỡ ngưỡng hỗ trợ 1,270 điểm xác nhận tín hiệu tiêu cực. Phiên giao dịch cuối tuần với biên độ giảm mạnh về cuối phiên củng cố cho xu hướng điều chỉnh đã xuất hiện và có khả năng cao sẽ tiếp diễn trong các phiên của tuần tới.
- Xét về thanh khoản do có 3 phiên khối lượng khớp lệnh sụt giảm rất mạnh khiến thanh khoản của tuần qua vẫn ở mức thấp, thấp nhất trong 6 tuần trở lại đây và sụt giảm 14.1% so với mức trung bình 20 tuần. Đóng tuần với biên độ giảm sâu, nhưng thanh khoản không tăng là một tín hiệu tích cực níu kéo biên độ giảm điểm trong thời gian tới. Nhưng khối lượng khớp lệnh ở các phiên giảm sâu hoàn toàn áp đảo so với các phiên tích lũy nên xác suất cao nhịp chỉnh sẽ tiếp diễn trong các phiên của tuần tới. Chúng tôi kỳ vọng ngưỡng hỗ trợ (1,197 - 1,217) điểm mới là mốc hỗ trợ mạnh có thể giúp VN-Index đảo chiều để quay lại tín hiệu lạc quan hơn.
- Vì vậy ở thời điểm hiện tại, chúng tôi bảo lưu quan điểm thận trọng, ưu tiên việc quản trị rủi ro một cách kỹ lưỡng. Vị thế mua mới cần kiên nhẫn chờ đợi VN-Index test ngưỡng hỗ trợ trên.

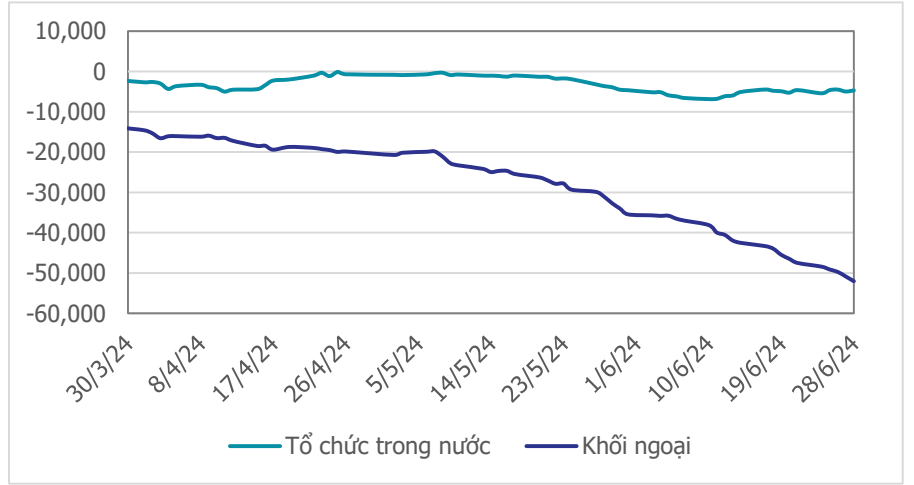
VN-INDEX



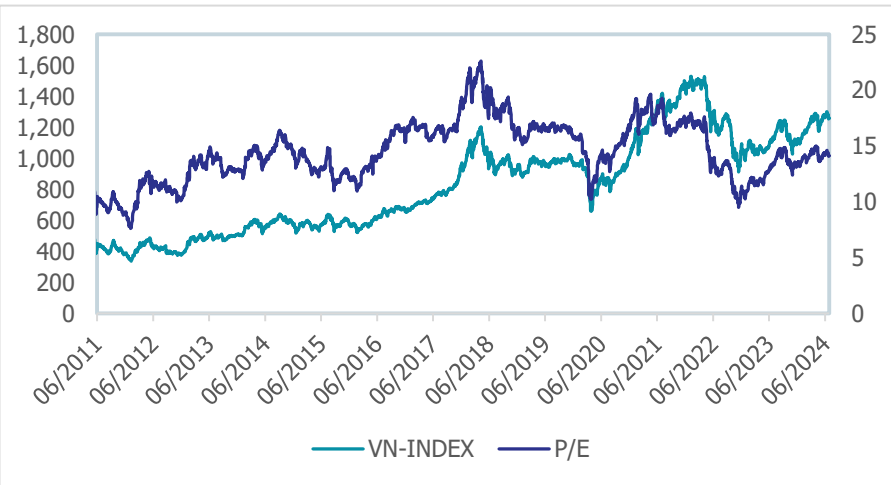
**Giao dịch tổ chức trong nước và khối ngoại 10 phiên (tỉ)**



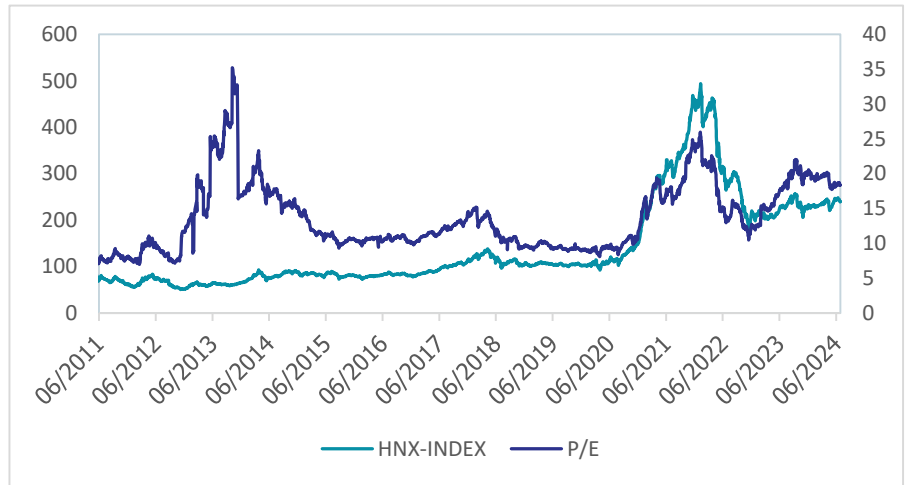
**Lũy kế tổ chức trong nước và khối ngoại 3 tháng gần đây (tỉ)**



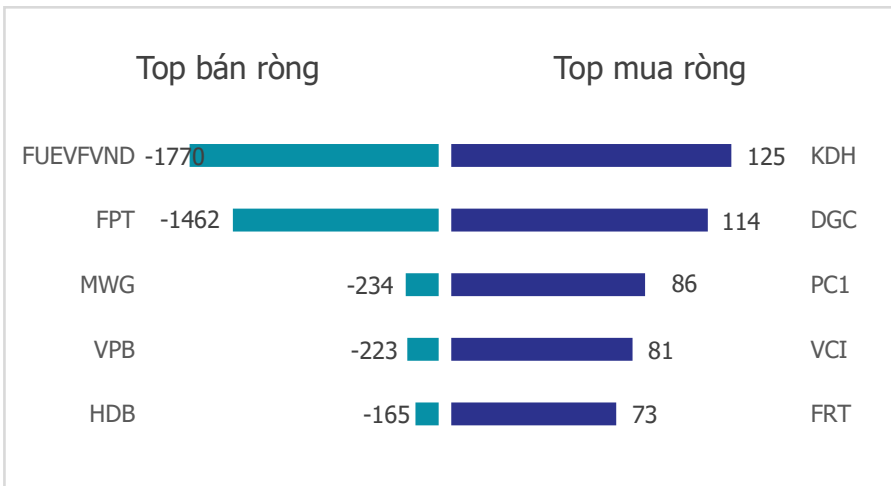
**VN Index - PE lịch sử**



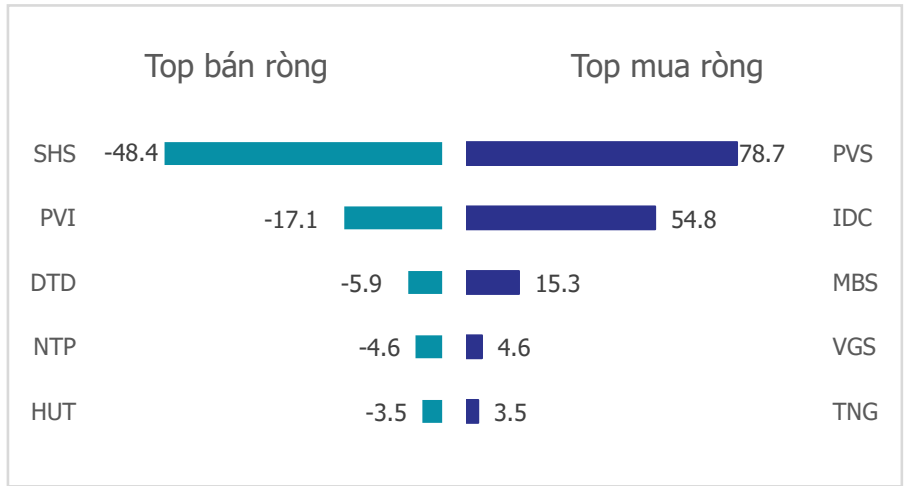
**HNX Index - PE lịch sử**



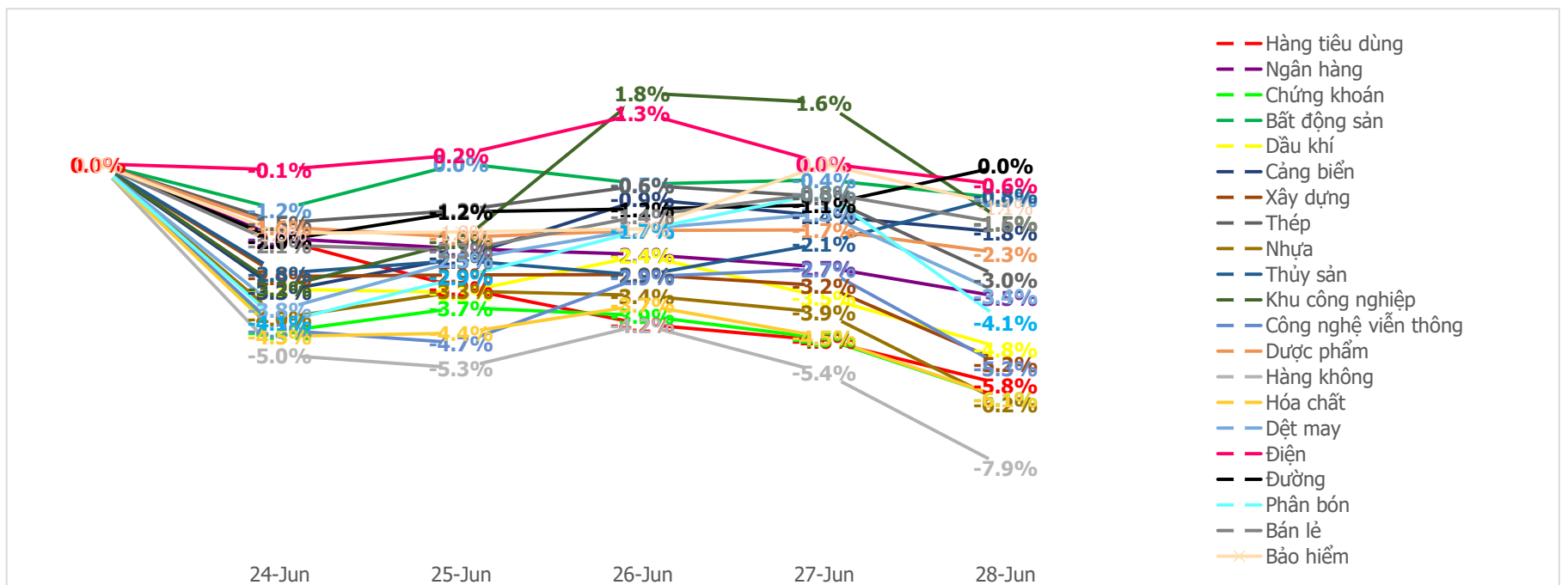
**Mua bán ròng khối ngoại HSX 5 phiên gần nhất (tỉ)**



**Mua bán ròng khối ngoại HNX 5 phiên gần nhất (tỉ)**



**Diễn biến giao dịch theo nhóm ngành lũy kế 5 phiên gần nhất**



**LIÊN HỆ TRUNG TÂM NGHIÊN CỨU CSI:**

Email: [csi.research@vncsi.com](mailto:csi.research@vncsi.com)

Tel: [\(+84\) 24 3926 0099 \(109\)](tel:+842439260099)

---

**Người thực hiện: Lương Văn Sơn**

Chuyên viên Phân tích Kinh tế Vĩ mô và Thị trường Chứng khoán

Email: [sonlv@vncsi.com.vn](mailto:sonlv@vncsi.com.vn)

**Hệ Thống Khuyến Nghị:** Hệ thống khuyến nghị của CTCP Chứng khoán Kiến Thiết Việt Nam (CSI) được xây dựng dựa trên mức chênh lệch của giá mục tiêu 12 tháng và giá cổ phiếu trên thị trường tại thời điểm đánh giá.

<b>Xếp hạng</b>	<b>Khi (giá mục tiêu – giá hiện tại)/giá hiện tại</b>
MUA	$\geq 20\%$
KHẢ QUAN	Từ 10% đến 20%
PHÙ HỢP THỊ TRƯỜNG	Từ -10% đến +10%
KÉM KHẢ QUAN	Từ -10% đến - 20%
BÁN	$\leq -20\%$

**Tuyên bố miễn trách nhiệm:** Bản quyền thuộc về Công ty Cổ phần Chứng khoán Kiến Thiết Việt Nam (CSI), những thông tin sử dụng trong báo cáo được thu thập từ những nguồn đáng tin cậy và CSI không chịu trách nhiệm về tính chính xác của chúng. Các nhận định trong bản báo cáo này dựa trên cơ sở phân tích chi tiết và cẩn thận, theo đánh giá chủ quan của chúng tôi, là hợp lý trong thời điểm đưa ra báo cáo, các nhận định trong báo cáo này có thể thay đổi bất kì lúc nào mà không báo trước. Báo cáo này không nên được diễn giải như một đề nghị mua hay bán bất cứ một cổ phiếu nào. CSI sẽ không chịu trách nhiệm đối với tất cả hay bất kỳ thiệt hại nào hoặc sự kiện bị coi là thiệt hại đối với việc sử dụng toàn bộ thông tin hoặc ý kiến của báo cáo này. Báo cáo này không được phép sao chép, tái bản bởi bất kỳ cá nhân hoặc tổ chức nào khi chưa được phép của CSI.

**TRỤ SỞ CSI**

Tầng 11, Tòa nhà TNR, 54A Nguyễn Chí Thanh, Phường Láng Thượng, Quận Đống Đa, Hà Nội

ĐT: + 84 24 3926 0099 Website: <https://www.vncsi.com.vn>