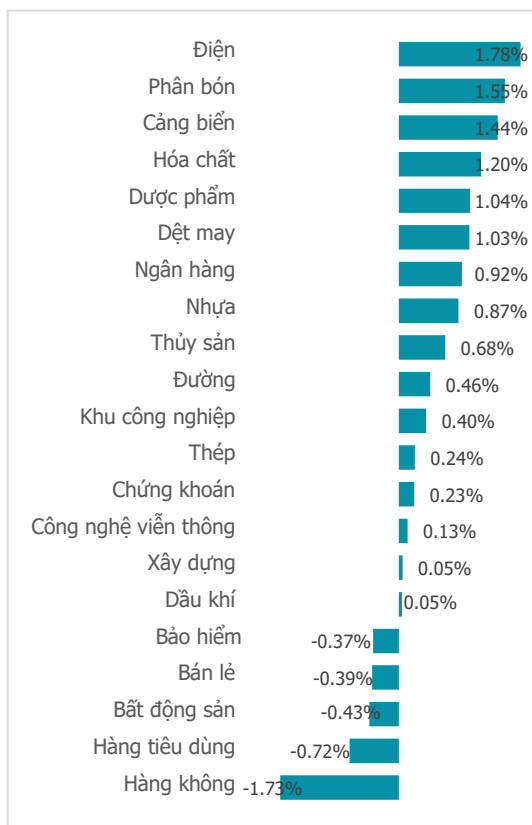


NGÀY 03/07/2024

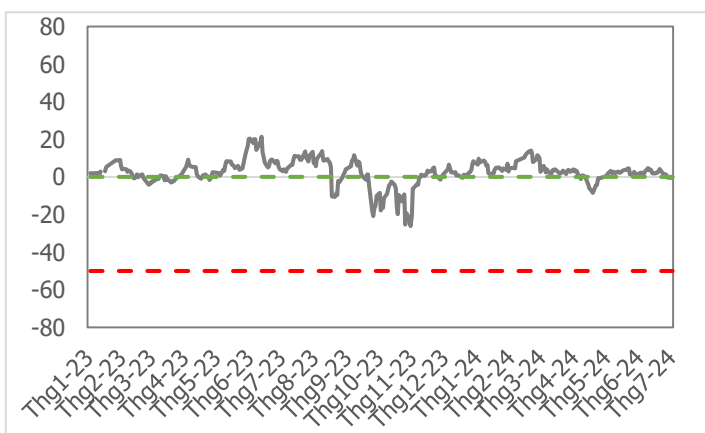
Tổng quan	Giá trị	Thay đổi
Vn-Index	1,276.85	0.56%
KLGD (triệu CP)	556.47	11.46%
Giá trị (tỉ)	15,541.89	11.34%
HNXIndex	241.43	0.26%
KLGD (triệu CP)	52.78	6.39%
Giá trị (tỉ)	1,107.56	4.05%

Khoi ngoại	HSX	HNX
Mua (tỉ)	1,327.57	54.04
Bán (tỉ)	1,863.84	45.34
GT ròng (tỉ)	-536.28	8.69

Thay đổi giá trong ngày



Tâm lý thị trường



TIẾP ĐÀ THĂNG HOA, VN-INDEX TĂNG ĐIỂM PHIÊN THỨ 3 LIÊN TIẾP

Điểm nhấn giao dịch

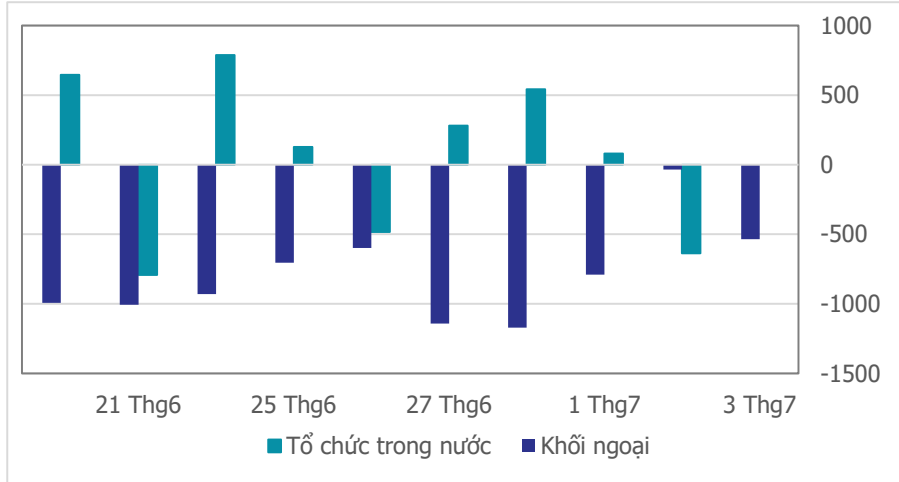
- Những tín hiệu sớm hạ lãi suất của chủ tịch FED đêm qua giúp thị trường tài chính toàn cầu duy trì sắc xanh ấn tượng. Chủ tịch FED hài lòng với việc lạm phát tại Mỹ đã quay trở lại xu hướng giảm sau khi tăng nhanh vào đầu năm nay nhưng cho biết vẫn còn quá sớm để khẳng định liệu NHTW có thể hạ lãi suất vào cuối mùa hè hay không. Thị trường Việt Nam nối dài đà tăng sang phiên thứ 3 liên tiếp song tốc độ tăng giá đã chững lại đáng kể. Thị trường phiên sáng diễn biến với nhịp giao dịch giằng co, sau 2 phiên tăng mạnh đã kích thích áp lực chốt lời T+. Chỉ số VN-Index biến động theo "hơi thở" của nhóm VN30 trong bối cảnh nhóm midcaps đang gặp áp lực cũng như không thu hút được thanh khoản. Nhóm ngân hàng tiếp tục là công thần trong phiên chiều giúp chỉ số bật tăng khỏi biên sideway. Đóng cửa phiên giao dịch ngày 3/7, chỉ số VN-Index đóng cửa ở mức 1,276.85 điểm, tăng 7.06 điểm (+0.56%).
- Thanh khoản thị trường bật tăng nhẹ trong bối cảnh sự thận trọng vẫn bủa vây tâm lý nhà đầu tư. Lũy kế cuối phiên giao dịch, thanh khoản khớp lệnh trên sàn HSX đạt 556 triệu cổ phiếu (+11.46%), tương đương 15,514 tỷ đồng (+11.34%) về giá trị giao dịch.
- Độ mở thị trường duy trì sắc xanh với 16/21 nhóm ngành tăng điểm, duy trì sắc xanh áp đảo trong 3 phiên liên tiếp. Dẫn dắt đà tăng trong phiên hôm nay là các nhóm ngành như: Điện (+1.78%), Phân bón (+1.55%), Cảng biển (+1.44%),... Mặt khác, áp lực điều chỉnh vẫn bao trùm các nhóm ngành: Hàng không (-1.73%), Thực phẩm tiêu dùng (-0.72%), BĐS Dân cư (-0.43%),...
- Khối ngoại bán ròng phiên thứ 3 liên tiếp kể từ đầu tháng 7 với giá trị giao dịch đạt 536 tỷ đồng. Tâm điểm bán ròng phiên hôm nay đến từ giao dịch thoả thuận VRE (-415 tỷ đồng), cùng với VHM (-99 tỷ đồng), MWG (-87 tỷ đồng). Ở chiều mua ròng, khối ngoại mua ròng các cổ phiếu như: BID (+77 tỷ đồng), HDB (+37 tỷ đồng), VPB (+34 tỷ đồng),...

Quan điểm thị trường

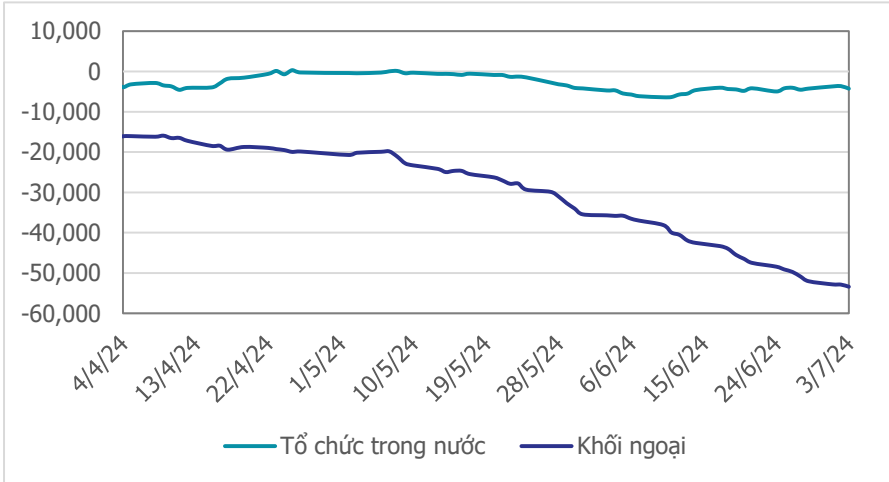
- VN-Index có phiên tăng điểm thứ 3 liên tiếp, với thanh khoản nhích nhẹ qua từng phiên. Tuy vậy, nhìn chung thanh khoản vẫn ở mức rất thấp, chưa đủ động lượng để đảo chiều xu hướng giảm điểm đã được hình thành trong tuần trước đó. Phiên tăng hôm nay giống như phiên hôm trước được sự hỗ trợ của nhóm cổ phiếu vốn hóa lớn là Ngân hàng (+0.92%), theo sau là một số cổ phiếu vốn hóa trung bình khác như: Điện (+1.78%), Phân bón (+1.55%), Cảng biển (+1.44%)...
- Vì thanh khoản ở mức thấp (-29% so với mức trung bình 20 phiên) nên động lượng tăng điểm thiếu tính xác nhận. Hơn nữa, VN-Index đang ở vùng kháng cự (1,270 - 1,280) điểm nên không loại trừ khả năng sẽ có nhịp chỉnh sau 3 phiên tăng điểm liên tiếp. Chúng tôi tiếp tục duy trì quan điểm thận trọng, ưu tiên trạng thái kiên nhẫn chờ đợi tín hiệu xác nhận từ thanh khoản hỗ trợ cho đà tăng điểm trước khi mở thêm vị thế mua mới.



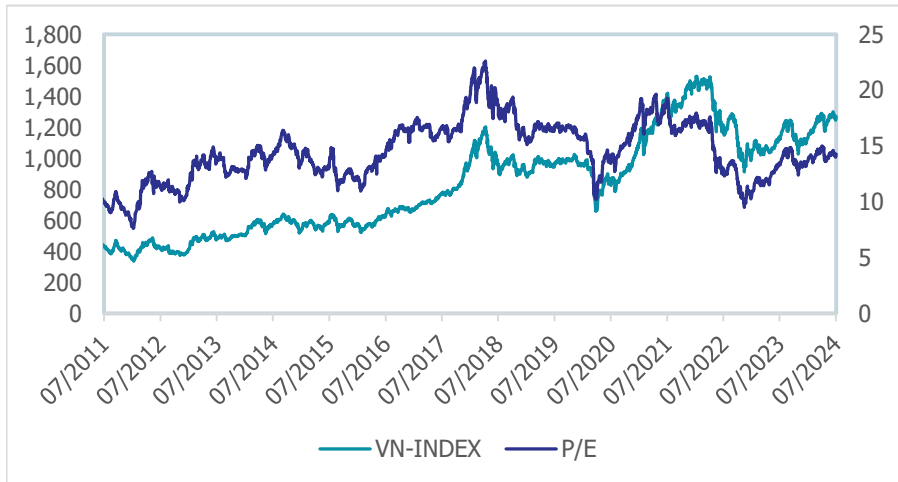
Giao dịch tổ chức trong nước và khối ngoại 10 phiên (tỉ)



Lũy kế tổ chức trong nước và khối ngoại 3 tháng gần đây (tỉ)



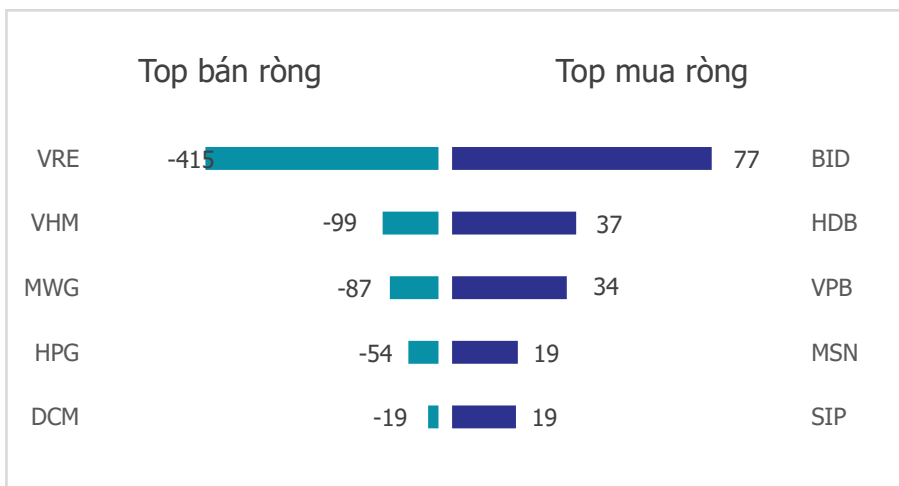
VN Index - PE lịch sử



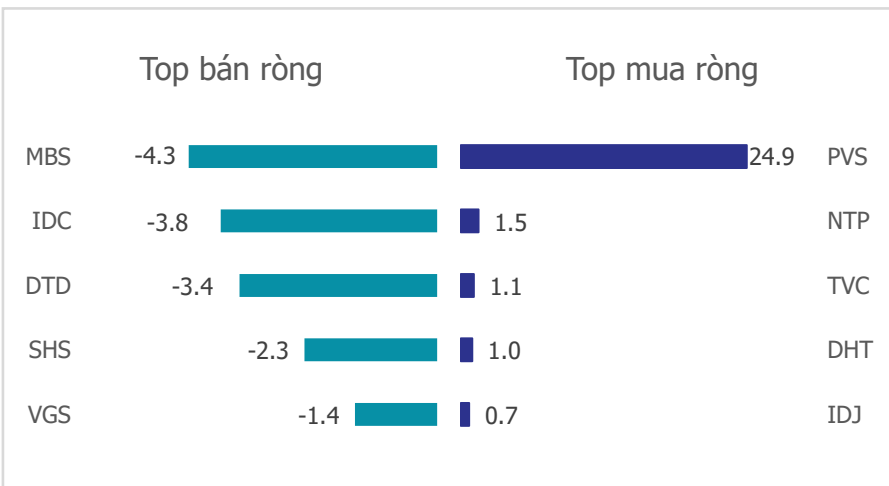
HNX Index - PE lịch sử



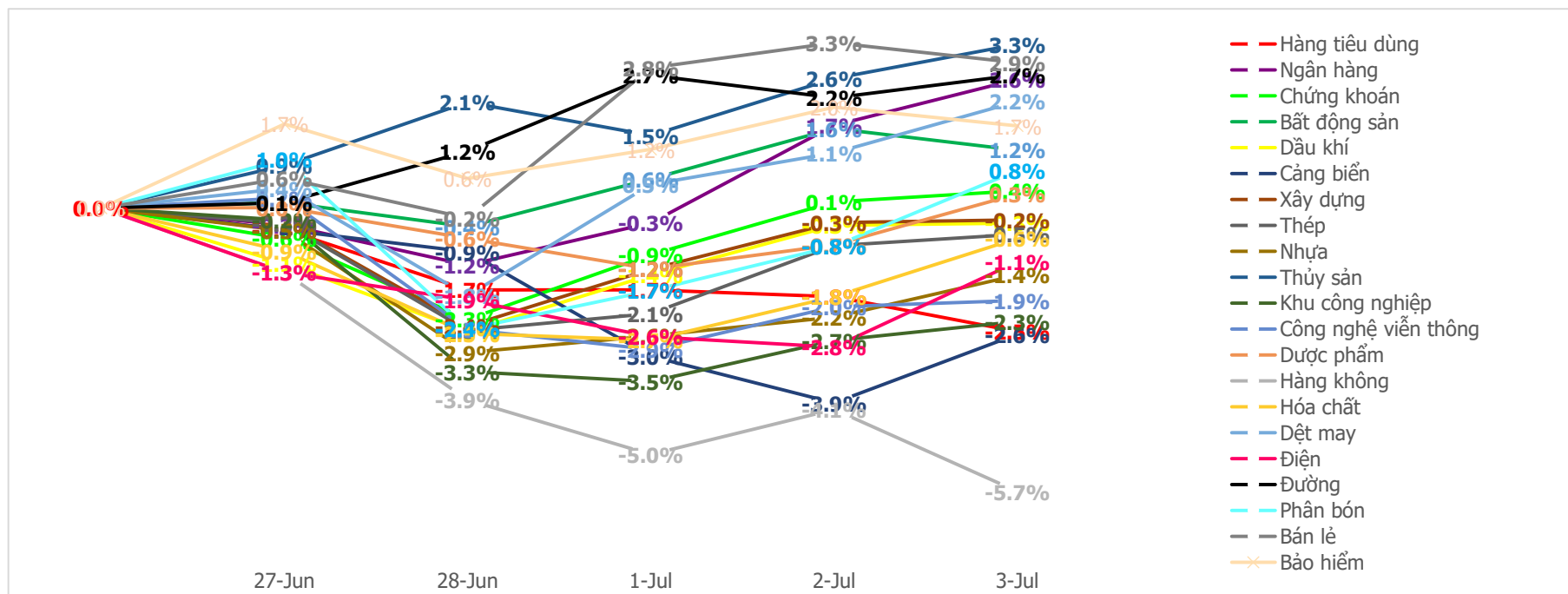
Mua bán ròng khối ngoại HSX phiên gần nhất (tỉ)



Mua bán ròng khối ngoại HNX phiên gần nhất (tỉ)



Diễn biến giao dịch theo nhóm ngành lũy kế 5 phiên gần nhất



LIÊN HỆ TRUNG TÂM NGHIÊN CỨU CSI:

Email: csi.research@vncsi.com

Tel: [\(+84\) 24 3926 0099 \(109\)](tel:+842439260099)

Người thực hiện: Lương Văn Sơn

Chuyên viên Phân tích Kinh tế Vĩ mô và Thị trường Chứng khoán

Email: sonlv@vncsi.com.vn

Hệ Thống Khuyến Nghị: Hệ thống khuyến nghị của CTCP Chứng khoán Kiến Thiết Việt Nam (CSI) được xây dựng dựa trên mức chênh lệch của giá mục tiêu 12 tháng và giá cổ phiếu trên thị trường tại thời điểm đánh giá.

Xếp hạng	Khi (giá mục tiêu – giá hiện tại)/giá hiện tại
MUA	$\geq 20\%$
KHẢ QUAN	Từ 10% đến 20%
PHÙ HỢP THỊ TRƯỜNG	Từ -10% đến +10%
KÉM KHẢ QUAN	Từ -10% đến - 20%
BÁN	$\leq -20\%$

Tuyên bố miễn trách nhiệm: Bản quyền thuộc về Công ty Cổ phần Chứng khoán Kiến Thiết Việt Nam (CSI), những thông tin sử dụng trong báo cáo được thu thập từ những nguồn đáng tin cậy và CSI không chịu trách nhiệm về tính chính xác của chúng. Các nhận định trong bản báo cáo này dựa trên cơ sở phân tích chi tiết và cẩn thận, theo đánh giá chủ quan của chúng tôi, là hợp lý trong thời điểm đưa ra báo cáo, các nhận định trong báo cáo này có thể thay đổi bất kì lúc nào mà không báo trước. Báo cáo này không nên được diễn giải như một đề nghị mua hay bán bất cứ một cổ phiếu nào. CSI sẽ không chịu trách nhiệm đối với tất cả hay bất kỳ thiệt hại nào hoặc sự kiện bị coi là thiệt hại đối với việc sử dụng toàn bộ thông tin hoặc ý kiến của báo cáo này. Báo cáo này không được phép sao chép, tái bản bởi bất kỳ cá nhân hoặc tổ chức nào khi chưa được phép của CSI.

TRỤ SỞ CSI

Tầng 11, Tòa nhà TNR, 54A Nguyễn Chí Thanh, Phường Láng Thượng, Quận Đống Đa, Hà Nội

ĐT: + 84 24 3926 0099 Website: <https://www.vncsi.com.vn>