

NGÀY 17/07/2024

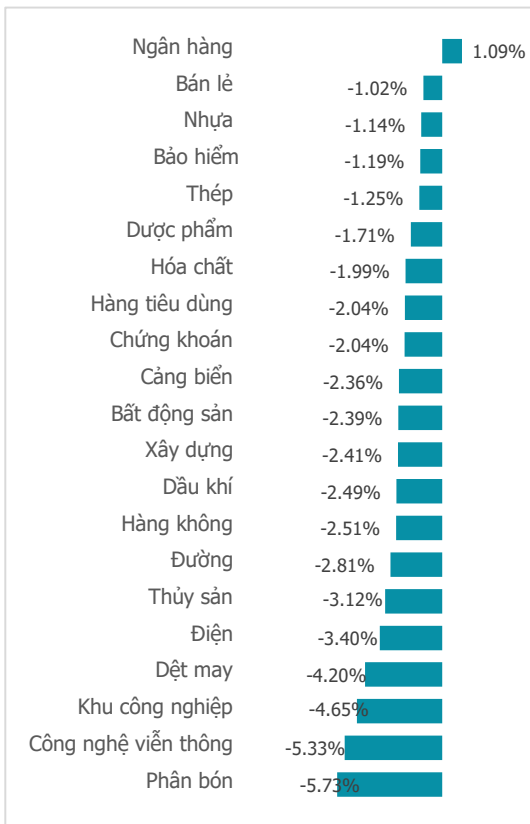
# BÁN THÁO CUỐI PHIÊN, VN-INDEX BAY 12.52 ĐIỂM BẤT CHẤP NỖ LỰC CỦA NHÓM NGÂN HÀNG

Tổng quan	Giá trị	Thay đổi
Vn-Index	1,268.66	-0.98%
KLGD (triệu CP)	1,143.74	77.06%
Giá trị (tỉ)	29,248.79	78.45%
HNXIndex	240.90	-1.64%
KLGD (triệu CP)	95.12	54.48%
Giá trị (tỉ)	2,154.22	78.49%
<b>Khối ngoại</b>	<b>HSX</b>	<b>HNX</b>
Mua (tỉ)	2,701.56	73.96
Bán (tỉ)	2,163.56	59.48
GT ròng (tỉ)	538.00	14.48

## Điểm nhấn giao dịch

- Thị trường bất ngờ bốc hơi hơn 30 điểm từ mốc cao nhất phiên chỉ trong vòn vẹn hơn 30 phút cuối cùng khiến nhiều nhà đầu tư tương đối ngỡ ngàng. Chỉ số VN-Index suy yếu ngay từ đầu phiên sáng, ngay sau khi mở gap tăng hơn 5 điểm, đà tăng dần thu hẹp và chìm xuống dưới mức tham chiếu. Đà giảm giá lan rất rộng thể hiện xu hướng bán ra vẫn là chủ đạo. Đến đầu phiên chiều chỉ số rướn lên mức 1,290 điểm nhờ sự nâng đỡ của nhóm cổ phiếu ngân hàng. Nhóm ngân hàng có 1 phiên giao dịch khá nổi bật, tăng giá mạnh cùng với thanh khoản lớn. Tuy nhiên chỉ 1 mình nhóm ngân hàng là không đủ cứu thị trường trước làn sóng bán tháo ở nhóm cổ phiếu còn lại. Trên sàn HSX số cổ phiếu giảm điểm chiếm áp đảo với 369 cổ phiếu trong đó có 29 cổ phiếu giảm sàn. Đóng cửa phiên giao dịch ngày 17/7, chỉ số VN-Index đóng cửa ở mức 1,268.66 điểm, giảm 12.52 điểm (-0.98%).
- Thanh khoản thị trường bùng nổ vượt 81.5% mức bình quân 20 phiên giao dịch trong bối cảnh dòng tiền đổ bộ nhóm ngân hàng và chốt lời ở nhóm còn lại. Lũy kế cuối phiên giao dịch, thanh khoản khớp lệnh trên sàn HSX đạt 1,143 triệu cổ phiếu (+77.06%), tương đương 29,248 tỷ đồng (+78.45%) về giá trị giao dịch.
- Độ mở thị trường chìm trong sắc đỏ với 20/21 nhóm ngành điều chỉnh. Ngoại trừ nhóm Ngân hàng (+1.09%), lực bán nhấn chìm các nhóm ngành còn lại. Trong đó điều chỉnh mạnh nhất ở các nhóm ngành tăng nóng giai đoạn trước như: Phân bón (-5.73%), Công nghệ viễn thông (-5.33%), BĐS KCN (-4.65%), Dệt may (-4.20%),...
- Khối ngoại tranh thủ mua ròng 538 tỷ đồng trên sàn HSX trong ngày thị trường đỏ lửa. Đây cũng là phiên mua ròng lớn thứ 3 của khối ngoại tính từ đầu năm nay. Tâm điểm mua ròng trong phiên hôm nay đến từ nhóm cổ phiếu như: FPT (+162 tỷ đồng), MWG (+161 tỷ đồng), VCB (+136 tỷ đồng),... Ở chiều ngược lại, khối ngoại bán ròng các cổ phiếu: MSN (-105 tỷ đồng), VHM (-45 tỷ đồng), VND (-41 tỷ đồng),...

## Thay đổi giá trong ngày

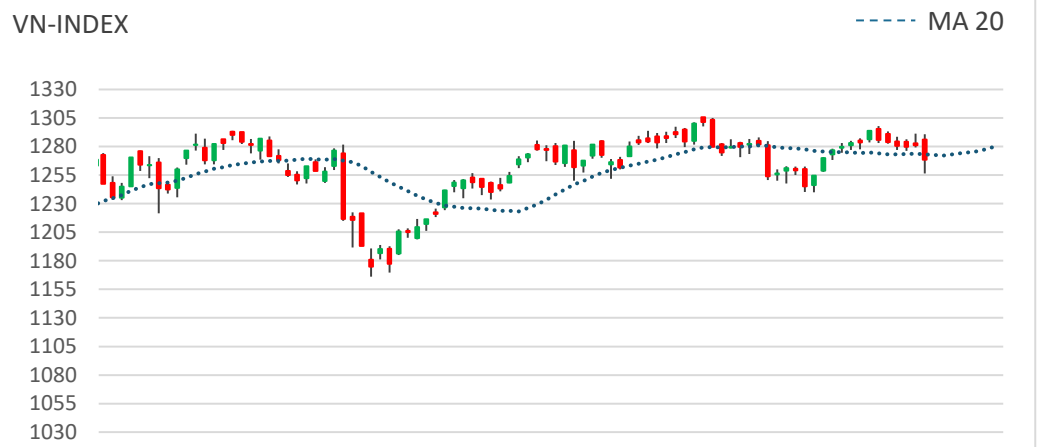
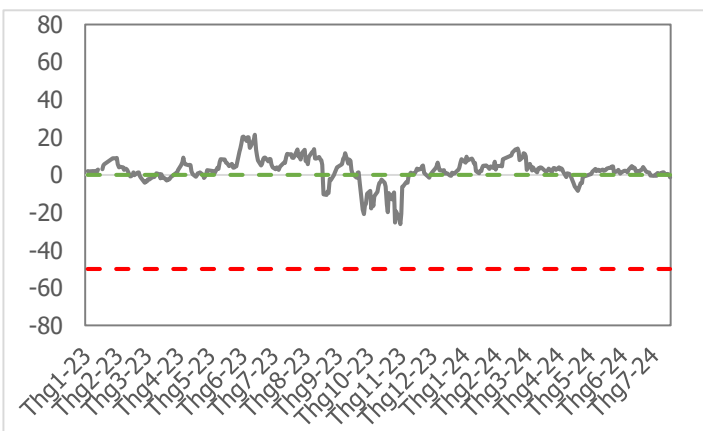


## Quan điểm thị trường

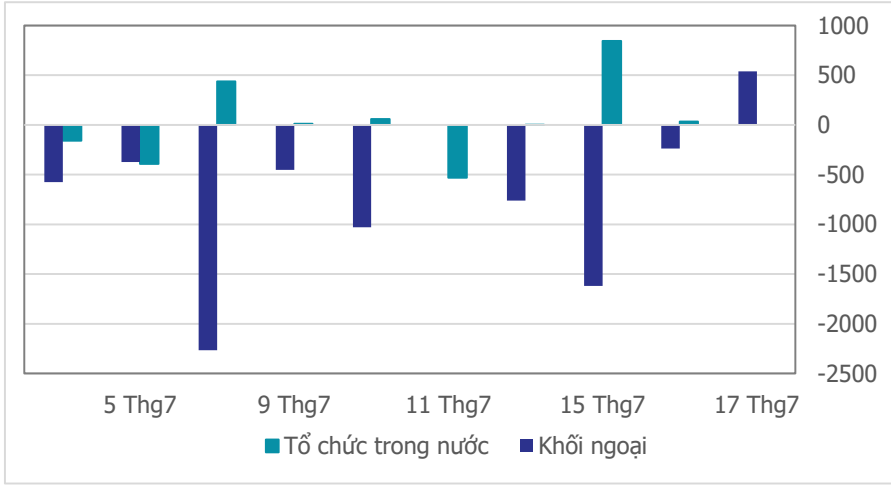
- Trái ngược hoàn toàn với diễn biến thị trường Mỹ đêm qua, chứng trường Việt có một phiên giảm điểm khá sâu, mạnh và đầy bất ngờ. Mở cửa tăng tốt nhờ hiệu ứng tâm lý khi nhóm cổ phiếu vốn hóa lớn nhất thị trường là Ngân hàng (+1.09%) đồng loạt bút phá, nhưng áp lực bán đột ngột gia tăng ở nhóm BĐS Dân cư (-2.39%), BĐS KCN (-4.56%)... rồi lan tỏa ra tất cả các nhóm ngành còn lại khiến VN-Index đóng cửa giảm sâu với thanh khoản bùng nổ vượt mức trung bình 20 phiên (+81.5%).
- Điểm tích cực là dù giảm sâu nhưng VN-Index chưa khoan thủng ngưỡng hỗ trợ (1,255 - 1,258) điểm nên theo quan điểm của chúng tôi thì xu hướng giảm điểm vẫn chưa được xác nhận. Nhưng dù sao với áp lực bán tăng mạnh trong phiên hôm nay, thị quán tính điều chỉnh vẫn có thể tiếp diễn trong các phiên tới để test lại ngưỡng hỗ trợ trên thêm lần nữa. Vì vậy, chúng tôi duy trì quan điểm nắm giữ danh mục đã mua trong những phiên gần đây, hạn chế việc mua bình quân giá xuống, kiên nhẫn chờ vị thế mua trước đó có lợi nhuận mới gia tăng thêm tỷ trọng.

## Tâm lý thị trường

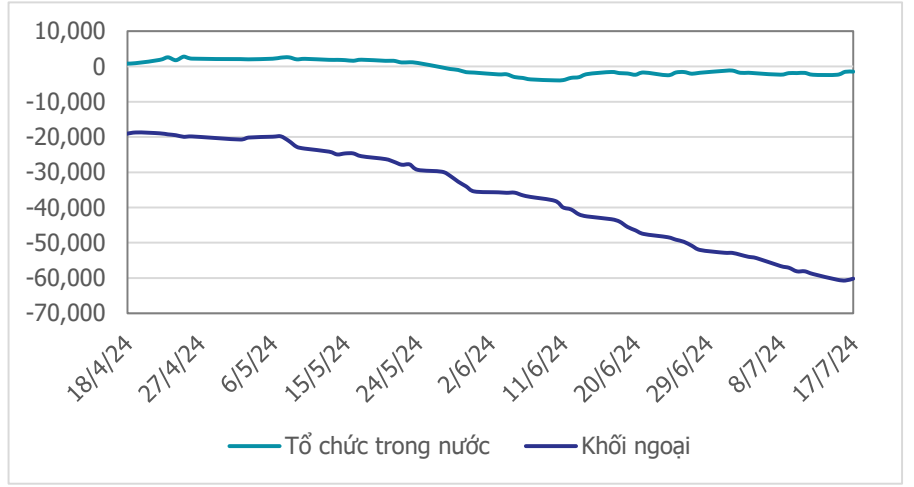
Bí quan Hưng phấn



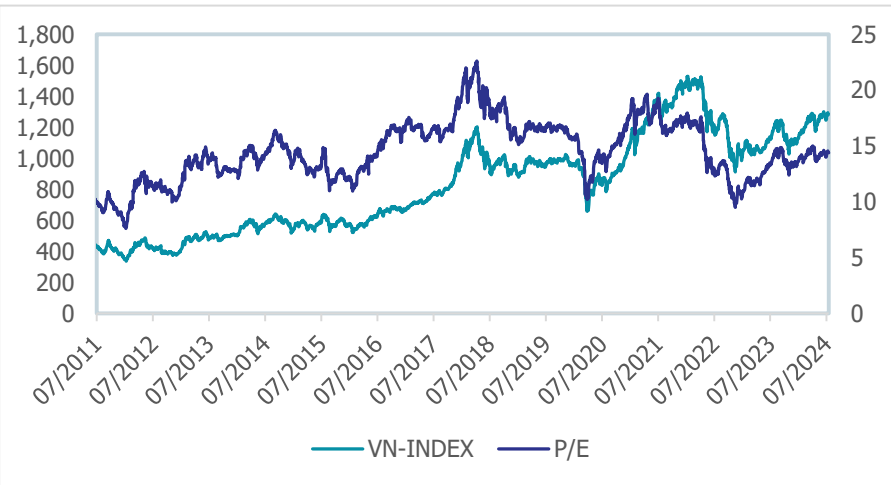
**Giao dịch tổ chức trong nước và khối ngoại 10 phiên (tỉ)**



**Lũy kế tổ chức trong nước và khối ngoại 3 tháng gần đây (tỉ)**



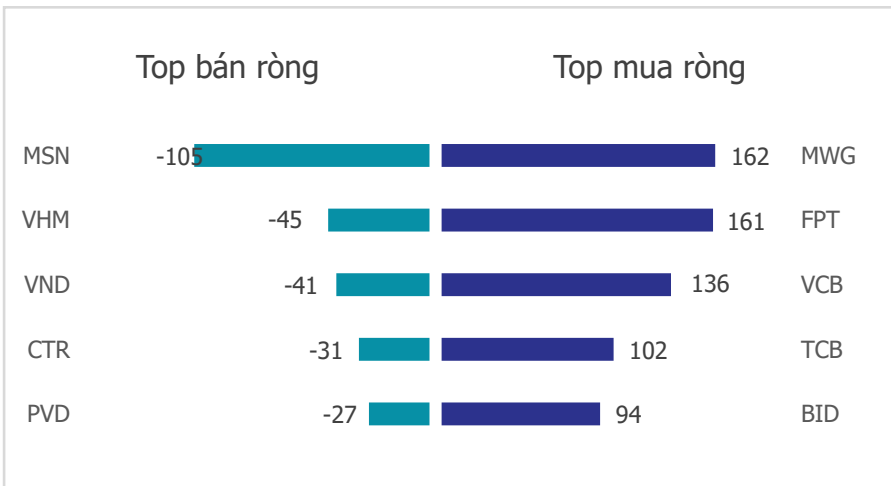
**VN Index - PE lịch sử**



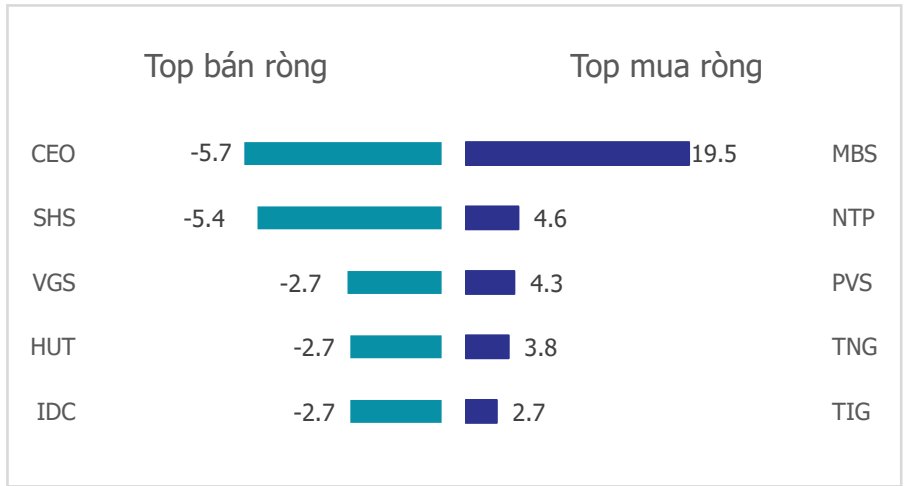
**HNX Index - PE lịch sử**



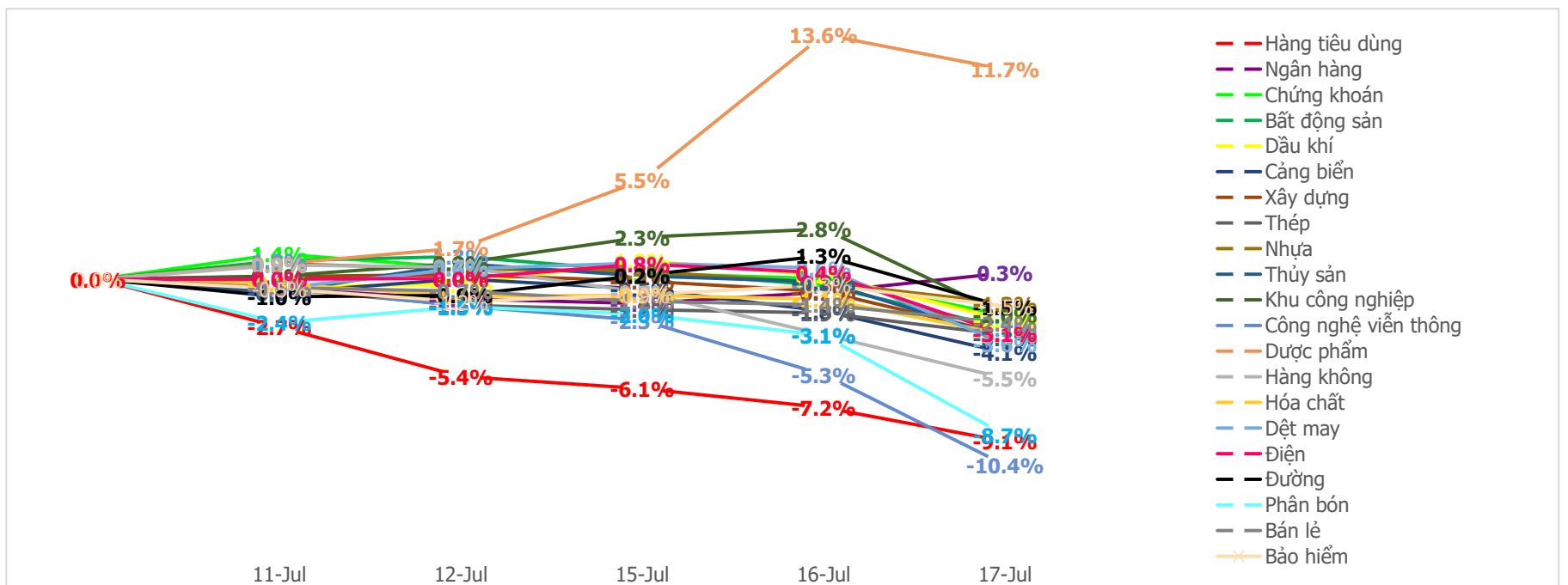
**Mua bán ròng khối ngoại HSX phiên gần nhất (tỉ)**



**Mua bán ròng khối ngoại HNX phiên gần nhất (tỉ)**



**Diễn biến giao dịch theo nhóm ngành lũy kế 5 phiên gần nhất**



**LIÊN HỆ TRUNG TÂM NGHIÊN CỨU CSI:**

Email: [csi.research@vncsi.com](mailto:csi.research@vncsi.com)

Tel: [\(+84\) 24 3926 0099 \(109\)](tel:+842439260099)

---

**Người thực hiện: Lương Văn Sơn**

Chuyên viên Phân tích Kinh tế Vĩ mô và Thị trường Chứng khoán

Email: [sonlv@vncsi.com.vn](mailto:sonlv@vncsi.com.vn)

**Hệ Thống Khuyến Nghị:** Hệ thống khuyến nghị của CTCP Chứng khoán Kiến Thiết Việt Nam (CSI) được xây dựng dựa trên mức chênh lệch của giá mục tiêu 12 tháng và giá cổ phiếu trên thị trường tại thời điểm đánh giá.

<b>Xếp hạng</b>	<b>Khi (giá mục tiêu – giá hiện tại)/giá hiện tại</b>
MUA	$\geq 20\%$
KHẢ QUAN	Từ 10% đến 20%
PHÙ HỢP THỊ TRƯỜNG	Từ -10% đến +10%
KÉM KHẢ QUAN	Từ -10% đến - 20%
BÁN	$\leq -20\%$

**Tuyên bố miễn trách nhiệm:** Bản quyền thuộc về Công ty Cổ phần Chứng khoán Kiến Thiết Việt Nam (CSI), những thông tin sử dụng trong báo cáo được thu thập từ những nguồn đáng tin cậy và CSI không chịu trách nhiệm về tính chính xác của chúng. Các nhận định trong bản báo cáo này dựa trên cơ sở phân tích chi tiết và cẩn thận, theo đánh giá chủ quan của chúng tôi, là hợp lý trong thời điểm đưa ra báo cáo, các nhận định trong báo cáo này có thể thay đổi bất kì lúc nào mà không báo trước. Báo cáo này không nên được diễn giải như một đề nghị mua hay bán bất cứ một cổ phiếu nào. CSI sẽ không chịu trách nhiệm đối với tất cả hay bất kỳ thiệt hại nào hoặc sự kiện bị coi là thiệt hại đối với việc sử dụng toàn bộ thông tin hoặc ý kiến của báo cáo này. Báo cáo này không được phép sao chép, tái bản bởi bất kỳ cá nhân hoặc tổ chức nào khi chưa được phép của CSI.

**TRỤ SỞ CSI**

Tầng 11, Tòa nhà TNR, 54A Nguyễn Chí Thanh, Phường Láng Thượng, Quận Đống Đa, Hà Nội

ĐT: + 84 24 3926 0099 Website: <https://www.vncsi.com.vn>